



PEUGEOT 308 SW

CENÍK, VÝBAVA A TECHNICKÉ ÚDAJE

Ceny platné na skladové vozy od 1. 4. 2025 do 30. 4. 2025.



ÚROVNĚ VÝBAVY

STYLE

- ESP + ASR + ABS + EBA + EBD + Hill Assist
- 6x airbag
- Elektrická parkovací brzda
- Pack Drive Assist
- Zadní parkovací asistent
- Přední LED světlomety s integrovanými LED denními světly
- Zadní sdružené LED světlomety s kresbou „3 drápů“
- PEUGEOT i-Cockpit® (Vyvýšený digitální sdružený přístroj 10", Barevný kapacitní dotykový 10" displej HD, Kompaktní multifunkční kožený volant)
- Ovladač volby jízdního režimu
- Automatická dvouzónová klimatizace
- Hands-free startování vozu
- Elektricky ovládaná přední a zadní okna
- Elektricky ovládaná, vyhřívaná a sklopná vnější zpětná zrcátka
- Vnitřní zpětné zrcátko s automatickou clonou
- Kombinované látkové čalounění RENZO černá
- Výškově nastavitelné sedadlo řidiče a spolujezdce, sedadlo řidiče s bederní opěrkou
- PEUGEOT i-Connect®
- PEUGEOT Connect Radio
- Hliníková kola 16" AUCKLAND / Hliníková kola 17" HALONG (dle verze)



ÚROVNĚ VÝBAVY

ALLURE

Výbava navíc k Style

- Visiopark 1 (couvací kamera 180° s ostřikovačem)
- Hliníková kola 17" HALONG s výbrusem v šedé Haria / Hliníková kola 18" OTTAWA s černými doplňky (dle verze)
- Přední LED světlomety s integrovanými stylizovanými LED denními světly
- Automatické přepínání dálkových světlometů (High Beam Assist)
- Zatmavená skla zadních oken
- Kombinované čalounění látka FALGO & koženka černá se zeleným prošíváním
- Dynamická sedadla vpředu se zesíleným bočním vedením
- Zásuvka 12 V v zavazadlovém prostoru
- Středová loketní opěrka vzadu s držáky na kelímky a otvorem na lyže
- Textilní dekor palubní desky a předních panelů dveří Texa a okrasná lišta




ÚROVNĚ VÝBAVY

GT


Výbava navíc k Allure

- Přední parkovací asistent
- PEUGEOT i-Connect® Advanced - On-line 3D navigace
- PEUGEOT Matrix LED Technology:
 - Přední světlomety Full LED s technologií Matrix a automatickou výškovou regulací
 - Zadní sdužené LED světlomety 3D s kresbou „3 drápů“
 - Integrovaná stylizovaná LED denní světla
 - Automatická úprava směrování a intenzity světelného paprsku (Matrix Beam)
- Smart Multidrive: Specifické barevné rozhraní sduženého přístroje a středového displeje v závislosti na zvolený jízdní režim, doprovodné osvětlení palubní desky a panelů předních dveří (8 barevných konfigurací)
- Virtuální ovladače i-Toggles s možností vlastního nastavení
- Vrstvená a zesílená skla předních dveří (dle verze)
- Driver Sport Pack
- Hands-free přístup a startování vozu Proximity



ÚROVNĚ VÝBAVY

- Kombinované látkové čalounění BELOMKA & koženka černá / Kombinované čalounění ALCANTARA & látka FRAXX KNIT černá (dle verze)
- Vkládané textilní koberečky (dle verze)
- Podlaha v zavazadlovém prostoru dvoupolohová
- PEUGEOT Connect Box (SOS & Asistenční volání - mikrofon, reproduktor)
- Hliníková kola 18" KAMAKURA s výbrusem v černé Onyx / Hliníková kola 18" OTTAWA s černými doplňky (dle verze)
- Hliníkový dekor palubní desky a předních panelů dveří, okrasná lišta, zelené prošívání
- Exkluzivní tmavé čalounění stropu
- Sportovní hliníkové pedály a opěrka nohy
- Podélné hliníkové střešní nosiče v černé lesklé barvě



PLUG-IN HYBRID

- Lithium-ion baterie 12,4 kWh
- Záruka na trakční baterii 8 let / 160 000 km při garanci zachování 70 % kapacity baterie
- Zásuvka Type 2 pro standardní dobíjení střídavým proudem (AC)
- Palubní jednofázová nabíječka (OBC) 3,7 kW
- Nabíjecí kabel (výkon 2,3 kW; 10 A) pro připojení do jednofázové zásuvky (domácí jednofázová zásuvka 230 V)
- Úložný prostor pro nabíjecí kabel a sadu pro opravu pneumatiky
- Nastavení intenzity rekuperace energie při brzdění za pomoci volicí páky (standardní / zesílený režim B)
- Specifické menu elektrického pohonu na dotykovém displeji s funkcí „e-Save“
- Elektrický ohřívač (400 V / 5 kW)
- Programovatelné vytápění / vychlazení interiéru vozidla
- Kontrola stavu nabití baterie na dálku
- Akustická výstraha do 30 km/h upozorňující na blížící se vozidlo
- Modul elektronického řízení vstupu vzduchu do motorového prostoru



100% ELEKTRICKÝ VŮZ

- Lithium-ion baterie 54 kWh
- Záruka na trakční baterii 8 let / 160 000 km při garanci zachování 70 % kapacity baterie
- Zásuvka CCS - Type 2:
 - pro standardní dobíjení střídavým proudem (AC)
 - pro rychlé dobíjení stejnosměrným proudem (DC) (max 100 kW - nabití na 80% za cca 30 min)
- Palubní třífázová nabíječka (OBC) 11 kW
- Nabíjecí třífázový kabel pro WallBox (výkon 22 kW; 32 A) pro připojení do WallBoxu nebo veřejné dobíjecí stanice (AC)
- Nastavení intenzity rekuperace energie při brzdění za pomoci volicí páky (standardní / zesílený režim B)
- Specifické menu elektrického pohonu na dotykovém displeji
- Elektrický kompresor s funkcí chlazení (400 V / 3 kW)
- Funkce ohřevu kapaliny pomocí tepelného čerpadla
- Elektrický ohříváč (400 V / 5 kW)
- Programovatelné vytápění / vychlazení interiéru vozidla
- Kontrola stavu nabití baterie na dálku
- Akustická výstraha do 30 km/h upozorňující na blížící se vozidlo
- Modul elektronického řízení vstupu vzduchu do motorového prostoru
- Vyhřívání volant
- Vyhřívání sedadla řidiče a spolujezdce
- Hliníková kola 18" OTTAWA s černými doplňky



CENÍK

OPERATIVNÍ LEASING RELAX
JIŽ OD **10 500 Kč**/měs.

OPERATIVNÍ LEASING RELAX
PRO ELEKTRICKÉ VERZE
JIŽ OD **12 690 Kč**/měs.



| VÝBAVA | MOTOR | KOMERČNÍ KÓD | EMISE CO ₂ (WLTP) | CENA | AKČNÍ NABÍDKA | AKČNÍ CENA |
|--------|--|------------------|---------------------------------|--------------|------------------|---------------|
| STYLE | Hybrid 145 e-DCS6 | 1PP5C5LJHWBY2PE0 | 109 g | 710 000 Kč | 71 000 Kč | 639 000 Kč |
| | BlueHDi 130 S&S EAT8 | 1PP5C5LP41BY2PE0 | 129 g | 710 000 Kč | 71 000 Kč | 639 000 Kč |
| ALLURE | Hybrid 145 e-DCS6 | 1PP5C5PJHWBYA0E0 | 111 g | 745 000 Kč | 86 000 Kč | 659 000 Kč |
| | BlueHDi 130 S&S EAT8 | 1PP5C5PP41BYA0E0 | 131 g | 745 000 Kč | 86 000 Kč | 659 000 Kč |
| | Plug-in HYBRID 180 e-EAT8 | 1PP5C5QR8ABYA0E0 | 29 g | 1 025 000 Kč | 226 000 Kč | 799 000 Kč |
| | Elektromotor 115 kW / 156 k (Baterie 54 kWh) Dojezd: 410 km | 1PP5C5QZIFBYA0E0 | 0 g | 945 000 Kč | 110 000 Kč | 835 000 Kč |
| GT | Hybrid 145 e-DCS6 | 1PP5C5TJHWBYA0E0 | 112 g | 840 000 Kč | 131 000 Kč | 709 000 Kč |
| | BlueHDi 130 S&S EAT8 | 1PP5C5TP41BYA0E0 | 132 g | 840 000 Kč | 131 000 Kč | 709 000 Kč |
| | Plug-in HYBRID 180 e-EAT8 | 1PP5C5UR8ABYA0E0 | 29 g | 1 120 000 Kč | 261 000 Kč | 859 000 Kč |
| | Elektromotor 115 kW / 156 k (Baterie 54 kWh) Dojezd: 409 km | 1PP5C5UZIFBYA0E0 | 0 g | 1 050 000 Kč | 115 000 Kč | 935 000 Kč |

S&S = Stop&Start, e-DCS, EAT = automatická převodovka

¹⁾ Uvedená hodnota je orientační. Oficiální údaje k dispozici později.

²⁾ K dispozici později.

*Značková záruka se skládá z běžné 2leté záruky a následně ze záruky plynoucí ze servisní smlouvy Extended Care Premium na další 3 roky / do najetí 60 000 km.

Nabídku značkové záruky nelze kombinovat s podmínkami pro fleetové klienty a velkoodběratele.

VÝBAVA

| STYLE | ALLURE | GT |
|-------|--------|----|
|-------|--------|----|

BEZPEČNOST / JÍZDNÍ VYBAVENÍ

| | | | |
|---|---|---|---|
| ABS + EBA + EBD + Automatická aktivace výstražných světel v případě prudkého brzdění | • | • | • |
| ESP + ASR + Hill Assist (pomoc při rozjezdu do svahu) | • | • | • |
| Airbag řidiče a spolujezdce s možností deaktivace Boční airbagy řidiče a spolujezdce Okenní airbagy řidiče, spolujezdce a pro cestující vzadu | • | • | • |
| Výškově nastavitelné opěrky hlavy pro všechna sedadla | • | • | • |
| Tříbodové bezpečnostní pásy vpředu s pyrotechnickým předpínačem a omezovačem tahu | • | • | • |
| Tříbodové bezpečnostní pásy vzadu, krajní sedadla s předpínačem a omezovačem tahu | • | • | • |
| Akustická a vizuální signalizace nezapnutých bezpečnostních pásů vpředu a vzadu | • | • | • |
| Bezpečnostní úchyty ISOFIX pro upevnění dětské sedačky na krajních sedadlech ve druhé řadě | • | • | • |
| Automatické zamykání dveří za jízdy (automatická deaktivace v případě dopravní nehody) | • | • | • |
| Třetí brzdové světlo | • | • | • |
| Detektor stavu tlaku vzduchu v pneumatikách | • | • | • |
| Elektrický posilovač řízení | • | • | • |
| Ukazatel řazení rychlostních stupňů | • | • | • |
| Palubní počítač | • | • | • |
| Impulzní ovladač automatické převodovky „e-Toggle“ | • | • | • |
| Elektrická parkovací brzda | • | • | • |

VÝBAVA

| | | STYLE | ALLURE | GT |
|---|------|-------|-------------------------------|--|
| Pack Drive Assist: Adaptivní tempomat s funkcí Stop & Go (ACC Stop & Go) (s doporučením maximální povolené rychlosti) Rozšířený systém rozpoznání dopravního značení (identifikace vybraných dopravních značek) Aktivní systém varování před neúmyslným opuštěním jízdního pruhu / neoznačeného kraje vozovky (PFIL – s možností korekce jízdní dráhy) Active Safety Brake (systém automatického nouzového brzdění – kamera & radar) Distance Alert (upozorní řidiče akustickým a vizuálním signálem na blízkost překážky) Driver Attention Alert (systém sledování pozornosti řidiče za pomoci kamery umístěné na čelním skle a pohybů volantu) | ZVM0 | • | • | • |
| Pack Rear Warning: Rear Cross Traffic Alert (RCTA – výstražný systém upozorňující na provoz za vozidlem při couvání až do vzdálenosti 40 m) Systém sledování mrtvého úhlu s dlouhým dosahem (75 metrů) | ZVM4 | – | Pack Vision & Rear Warning | – |
| Pack Drive Assist Plus + Rear Warning: Pack Drive Assist Lane Positioning Assist (LPA – udržuje vozidlo v jízdním pruhu) Rear Cross Traffic Alert (RCTA – výstražný systém upozorňující na provoz za vozidlem při couvání až do vzdálenosti 40 m) Systém sledování mrtvého úhlu s dlouhým dosahem (75 metrů) | ZVM8 | – | – | Pack Vision & Drive Assist Plus & Rear Warning |
| Zadní parkovací asistent | 1G02 | • | – | – |
| Visiopark 1 (couvací kamera 180° s ostříkovačem) + zadní parkovací asistent | 1G06 | – | • | – |
| Visiopark 1 (couvací kamera 180° s ostříkovačem) + přední a zadní parkovací asistent | 1G07 | – | – | • |
| Visiopark 3 (systém 4 kamer pokrývajících 360°, couvací kamera s ostříkovačem) + přední a zadní parkovací asistent (obsahuje HU14 - Automatické sklápění zrcátek při couvání a „Lion Spotlight“ - promítání loga lva na zem) | 1G18 | – | Pack Vision & Rear Warning | Pack Vision & Drive Assist Plus & Rear Warning |
| Alarm a superzamykání (obvodový a prostorový se senzorem zachycujícím nadzvednutí a pohyb vozidla) | AB13 | – | Pack Vision & Rear Warning | Pack Vision & Drive Assist Plus & Rear Warning |
| ELEKTROMOBILITA (jen pro plug-in hybridní verze Plug-in HYBRID) | | | | |
| Lithium-ion baterie 12,4 kWh | | – | • | • |
| Záruka na trakční baterii 8 let / 160 000 km při garanci zachování 70 % kapacity baterie | | – | • | • |
| Zásuvka Type 2 pro standardní dobíjení střídavým proudem (AC) | | – | • | • |
| Palubní jednofázová nabíječka (OBC) 3,7 kW | LZ01 | – | • | • |
| Nabíjecí kabel (výkon 2,3 kW; 10 A) pro připojení do jednofázové zásuvky (domácí jednofázová zásuvka 230 V) | NG39 | – | • | • |

VÝBAVA

| | | STYLE | ALLURE | GT |
|--|--|-------|---------------|---------------|
| | Nabíjecí kabel (výkon 3,2 kW; 14 A) pro připojení do jednofázové zesílené zásuvky (domácí jednofázová zesílená zásuvka 230 V, 16 A) | – | Příslušenství | Příslušenství |
| | Nabíjecí jednofázový kabel pro WallBox (výkon 3,7-7,4 kW; 16-32 A) pro připojení do WallBoxu nebo veřejné dobíjecí stanice (AC) | – | Příslušenství | Příslušenství |
| | Úložný prostor pro nabíjecí kabel a sadu pro opravu pneumatiky | – | • | • |
| | Nastavení intenzity rekuperace energie při brzdění za pomoci volicí páky (standardní / zesílený režim B) | – | • | • |
| | Specifické menu elektrického pohonu na dotykovém displeji s funkcí „e-Save“ | – | • | • |
| | Elektrický ohřívač (400 V / 5 kW) | – | • | • |
| | Programovatelné vytápění / vychlazení interiéru vozidla | – | • | • |
| | Kontrola stavu nabití baterie na dálku | – | • | • |
| | Akustická výstraha do 30 km/h upozorňující na blížící se vozidlo | – | • | • |
| | Aerodynamické kryty podvozku | – | • | • |
| | Modul elektronického řízení vstupu vzduchu do motorového prostoru | – | • | • |
| ELEKTROMOBILITA (jen pro plně elektrické verze) | | | | |
| | Lithium-ion baterie 54 kWh - dojezd až 409 km (WLTP kombinovaný) | – | • | • |
| | Záruka na trakční baterii 8 let / 160 000 km při garanci zachování 70 % kapacity baterie | – | • | • |
| | Zásuvka CCS - Type 2: pro standardní dobíjení střídavým proudem (AC) pro rychlé dobíjení stejnosměrným proudem (DC) (max 100 kW - nabití na 80% za cca 30 min) | – | • | • |
| | Palubní třífázová nabíječka (OBC) 11 kW | LZ04 | • | • |
| | Nabíjecí třífázový kabel pro WallBox (výkon 22 kW; 32 A) pro připojení do WallBoxu nebo veřejné dobíjecí stanice (AC) | 7S02 | • | • |
| | Nabíjecí kabel (výkon 2,3 kW; 10 A) pro připojení do jednofázové zásuvky (domácí jednofázová zásuvka 230 V) | – | Příslušenství | Příslušenství |

VÝBAVA

| | | STYLE | ALLURE | GT |
|--|------|-------|--------|----|
| Nastavení intenzity rekuperace energie při brzdění za pomoci volicí páky (standardní / zesílený režim B) | | – | • | • |
| Specifické menu elektrického pohonu na dotykovém displeji | | – | • | • |
| Elektrický kompresor s funkcí chlazení (400 V / 3 kW) | | – | • | • |
| Funkce ohřevu kapaliny pomocí tepelného čerpadla | 2501 | – | • | • |
| Elektrický ohříváč (400 V / 5 kW) | | – | • | • |
| Programovatelné vytápění / vychlazení interiéru vozidla | | – | • | • |
| Kontrola stavu nabití baterie na dálku | | – | • | • |
| Akustická výstraha do 30 km/h upozorňující na blížící se vozidlo | | – | • | • |
| Aerodynamické kryty podvozku | | – | • | • |
| Modul elektronického řízení vstupu vzduchu do motorového prostoru | | – | • | • |
| VIDITELNOST / OSVĚTLENÍ | | | | |
| Přední LED světlomety s integrovanými LED denními světly | FE14 | • | – | – |
| Přední LED světlomety s integrovanými stylizovanými LED denními světly | FE10 | – | • | – |
| Automatické přepínání dálkových světlometů (High Beam Assist) | YQ02 | – | • | – |
| Zadní sdružené LED světlomety s kresbou „3 drápů“ | | • | • | – |
| PEUGEOT Matrix LED Technology: Přední světlomety Full LED s technologií Matrix a automatickou výškovou regulací, Zadní sdružené LED světlomety 3D s kresbou „3 drápů“, Integrovaná stylizovaná LED denní světla, Automatická úprava směřování a intenzity světelného paprsku (Matrix Beam) | LA05 | – | – | • |
| Automatické stěrače, automatické rozsvícení světel za snížené viditelnosti, doprovodné osvětlení Follow me home | NB08 | • | • | • |

VÝBAVA

| | | STYLE | ALLURE | GT |
|---|------|-------|-----------------------------|--------------------------|
| Stěrače „Magic Wash“ (ostřikovací mechanismus je součástí stěrače) | | • | • | • |
| Stěrač zadního okna | | • | • | • |
| Osvětlení kabiny a zavazadlového prostoru | | • | • | • |
| LED osvětlení interiéru vpředu a vzadu | | • | • | • |
| Sluneční clony na straně řidiče a spolujezdce s integrovanými kosmetickými zrcátky | | • | – | – |
| Sluneční clony na straně řidiče a spolujezdce s integrovanými kosmetickými zrcátky a LED osvětlení prostoru pro nohy vpředu | | – | • | – |
| Sluneční clony na straně řidiče a spolujezdce s integrovanými osvětlenými kosmetickými zrcátky a LED osvětlení prostoru pro nohy vpředu | | – | – | • |
| Smart Multidrive: Specifické barevné rozhraní sdruženého přístroje a středového displeje v závislosti na zvolený jízdní režim, doprovodné osvětlení palubní desky a panelů předních dveří (8 barevných konfigurací) | O103 | – | – | • |
| Vrstvené akustické čelní sklo | | • | • | • |
| Zatmavená skla zadních oken | VD09 | – | • | • |
| Vrstvená a zesílená skla předních dveří (neplatí pro motor BlueHDi 130 S&S EAT8) | | – | – | • |
| Panoramatické otevíratelné střešní okno s manuální sluneční clonou (nelze pro plně elektrickou verzi) | TC07 | – | – | Pack Hi-Fi & Panorama |
| KOMFORT | | | | |
| PEUGEOT i-Cockpit®: Vyvýšený digitální sdružený přístroj 10" s možností personalizace Barevný kapacitní dotykový 10" displej HD Kompaktní multifunkční kožený volant | GMAZ | • | • | – |
| PEUGEOT i-Cockpit®: Vyvýšený digitální sdružený přístroj 10" s možností personalizace Barevný kapacitní dotykový 10" displej HD Kompaktní multifunkční kožený volant Virtuální ovladače i-Toggles s možností vlastního nastavení (ovládání funkcí dotykové obrazovky) | LX45 | – | Pack Navigation & Access | • |

VÝBAVA

| | | STYLE | ALLURE | GT |
|--|--------------|-------|--------------------------|--|
| PEUGEOT i-Cockpit® 3D: Vyvýšený digitální 3D sdružený přístroj 10" s možností personalizace | GMAW | – | – | Pack Vision & Drive Assist Plus & Rear Warning |
| Ovladač volby jízdního režimu (pro e-DCS6 – Eco / Normal / Sport; pro Plug-in HYBRID – Electric / Hybrid / Sport) | | • | • | • |
| Driver Sport Pack: Specifické nastavení převodovky, posilovače řízení a pedálu plynu Specifické podsvětlení sdruženého přístroje při volbě režimu Sport Digitálně podbarvený zvuk motoru (neplatí pro motor BlueHDi 130 S&S EAT8) (nelze pro plně elektrické verze) | QM02 QM03 | – | – | • |
| Výškově a podélně nastavitelný volant | | • | • | • |
| Vyhřívaný volant (nelze pro plně elektrickou verzi) | I301 | – | Pack Comfort | Čalounění Alcantara |
| Vyhřívaný volant (jen pro plně elektrickou verzi) | I301 | – | • | • |
| Automatická dvouzónová klimatizace (filtr s vysoce účinným aktivním uhlím) | RE07 | • | • | • |
| Clean Cabin (účinné řízení kvality vzduchu v kabině umožňující zachytit škodlivé částice) (obsahuje Air Quality System (AQS – senzor detekující vnější přítomnost molekul CO, NOx, NH ₃) s výdechy klimatizace pro druhou řadu sedadel) | O301 | – | – | Pack Vision & Drive Assist Plus & Rear Warning |
| Centrální zamykání s dálkovým ovládáním | JA18 | • | • | • |
| Hands-free startování vozu | YD02 | • | • | – |
| Hands-free přístup a startování vozu Proximity | YD04 | – | Pack Navigation & Access | • |
| Hands-free otevírání víka zavazadlového prostoru | D501 | – | – | Pack Vision & Drive Assist Plus & Rear Warning |
| Elektricky ovládaná přední a zadní okna se sekvenčním ovládáním a ochranou proti přiskřípnutí | LE05 | • | • | • |
| Elektricky ovládaná, vyhřívaná a sklopná vnější zpětná zrcátka s integrovanými LED směrovými světly, čidlo venkovní teploty | HU02 | • | • | – |

VÝBAVA

| | | STYLE | ALLURE | GT |
|---|------|-------|--------------------------|---|
| Elektricky ovládaná, vyhřívaná a sklopná vnější zpětná zrcátka s integrovanými LED směrovými světly, čidlo venkovní teploty, boční osvětlení karoserie | HU13 | – | – | • |
| Vnitřní zpětné zrcátko s automatickou clonou | RL05 | • | • | • |
| SEDADLA / ČALOUNĚNÍ | | | | |
| Lavice ve druhé řadě dělená v poměru 40/20/40 se systémem Magic Flat (sklopení sedadel ze zavazadlového prostoru) | | • | • | • |
| Kombinované látkové čalounění RENZO černá | G9FX | • | – | – |
| Kombinované čalounění látka FALGO & koženka černá se zeleným prošíváním | D9FX | – | • | – |
| Kombinované látkové čalounění BELOMKA & koženka černá s šedým a zeleným prošíváním | JUFR | – | – | • / • / – ⁽¹⁾ |
| Kombinované čalounění ALCANTARA & látka FRAXX KNIT černá se zeleným prošíváním <i>(obsahuje WAFP - Pack Power Seats + Massage)</i> <i>(obsahuje I301 - Vyhřívaný volant)</i> <i>(obsahuje NM02 - Vertikální síť k zachycení vysokého nákladu)</i> <i>(nelze pro plně elektrickou verzi)</i> | DBFX | – | – | 40 000 Kč / 40 000 Kč / – ⁽¹⁾ |
| Kombinované čalounění ALCANTARA & látka FRAXX KNIT černá se zeleným prošíváním <i>(jen pro plně elektrickou verzi)</i> | DBFX | – | – | – / – / • ⁽¹⁾ |
| Vkládané textilní koberečky | UL03 | – | – | • / • / – ⁽¹⁾ |
| Výškově nastavitelné sedadlo řidiče s bederní opěrkou Výškově nastavitelné sedadlo spolujezdce | WAEN | • | • / • / – ⁽¹⁾ | • / • / – ⁽¹⁾ |
| Dynamická sedadla vpředu se zesíleným bočním vedením | | – | • | • |
| Vyhřívaná sedadla řidiče a spolujezdce | WAEP | – | – / – / • ⁽¹⁾ | – |
| Pack Seat AGR: Sedadlo řidiče se zdravotním certifikátem AGR (Aktion Gesunder Rücken) s elektrickou bederní opěrkou (4 možná nastavení), s elektrickým nastavením sklonu sedáku a manuálním nastavením délky sedáku Sedadlo spolujezdce s elektrickou bederní opěrkou (4 možná nastavení) Vyhřívaná sedadla řidiče a spolujezdce <i>(nelze pro plně elektrickou verzi)</i> | WAFM | – | Pack Comfort | – |

VÝBAVA

| | | STYLE | ALLURE | GT |
|---|------|-------|--------|--------------------------|
| <p>Pack Power Seats + Massage: Elektricky nastavitelné sedadlo řidiče v 10 směrech (2 polohy paměti) se zdravotním certifikátem AGR (Aktion Gesunder Rücken) s elektrickou bederní opěrkou (4 možná nastavení), s elektrickým nastavením sklonu sedáku a manuálním nastavením délky sedáku Sedadlo spolujezdce s elektrickou bederní opěrkou (4 možná nastavení) Sedadla řidiče a spolujezdce s masážní vícebodovou funkcí (8 pneumatických kapes / 5 programů) Vyhřívaná sedadla řidiče a spolujezdce (nelze pro plně elektrickou verzi)</p> | WAFP | – | – | Čalounění Alcantara |
| <p>Pack Power Seats + Massage: Elektricky nastavitelné sedadlo řidiče v 8 směrech (2 polohy paměti) se zdravotním certifikátem AGR (Aktion Gesunder Rücken) s elektrickou bederní opěrkou (4 možná nastavení), s elektrickým nastavením sklonu sedáku a manuálním podélným nastavením a manuálním nastavením délky sedáku Sedadlo spolujezdce s elektrickou bederní opěrkou (4 možná nastavení) Sedadla řidiče a spolujezdce s masážní vícebodovou funkcí (8 pneumatických kapes / 5 programů) Vyhřívaná sedadla řidiče a spolujezdce (jen pro plně elektrickou verzi)</p> | WAGJ | – | – | – / – / ● ⁽¹⁾ |

VARIABILITA / ODKLÁDACÍ PROSTORY

| | | | |
|--|------|---|---------------------------------------|
| Odkládací prostory v panelech dveří | ● | ● | ● |
| Osvětlená odkládací přihrádka spolujezdce | ● | ● | ● |
| Kryt zavazadlového prostoru (samonavíjecí, vyjímatelný) | ● | ● | ● |
| Kotevní úchyty v zavazadlovém prostoru (4 ks) | ● | ● | ● |
| Zásuvka 12 V vpředu | ● | ● | ● |
| Zásuvka 12 V v zavazadlovém prostoru | – | ● | ● |
| Středová loketní opěrka vzadu s držáky na kelímky a otvorem na lyže | – | ● | ● |
| Stropní madla vpředu a vzadu | ● | ● | ● |
| Středová loketní opěrka vpředu s úložným prostorem, 2 držáky na kelímky | ● | ● | ● |
| Podlaha v zavazadlovém prostoru dvoupolohová (neplatí pro verze Plug-in HYBRID) (nelze v kombinaci s 6F04 – Systém Hi-Fi Premium FOCAL®) | SP16 | – | Pack Comfort ● / ● / – ⁽¹⁾ |

VÝBAVA

| | | STYLE | ALLURE | GT |
|---|------|-----------|--------------------------|--------------------------|
| Indukční bezdrátové dobíjení telefonu (na úrovni GT nelze pro plně elektrické verze) | E301 | – | Pack Navigation & Access | Pack Hi-Fi & Panorama |
| Indukční bezdrátové dobíjení telefonu (jen pro plně elektrickou verzi) | E301 | – | – | 4 000 Kč |
| Tažné zařízení s koulí (odnímatelné bez nářadí) s funkcí kontroly stability přívěsu (pro spalovací benzinové motory specifické chlazení) (pro plně elektrické verze určeno jen pro převoz jízdních kol) | AQ05 | 18 000 Kč | 18 000 Kč | 18 000 Kč |
| Vertikální síť k zachycení vysokého nákladu (nelze pro plně elektrickou verzi) | NM02 | – | Pack Comfort | Čalounění Alcantara |
| Vertikální síť k zachycení vysokého nákladu (jen pro plně elektrickou verzi) | NM02 | – | – | – / – / ● ⁽¹⁾ |

AUDIO / NAVIGACE

PEUGEOT i-Connect®:

Inspirace světem smartphonů - možnost rozdělení centrálního displeje do několika oken, nastavení widgetů
 Bezdrátový Mirror Screen (Apple Car Play / Android Auto)
 Integrovaná karta SIM (zajišťuje konektivitu vozidla)
 Možnost nastavení 8 řidičských profilů (rozpoznání řidiče podle připojeného smartphonu)
 Možnost připojit 2 smartphony přes Bluetooth (telefon, hudba)
 (bezdrátové připojení vyžaduje kompatibilní smartphone s Android 11.0)
 (v případě, že je vůz vybaven On-line 3D navigací, slouží integrovaná karta SIM zároveň k přenosu dat a zajišťuje fungování konektivních služeb bez nutnosti připojení smartphonu)

PEUGEOT Connect Radio:

Rádio MP3 (6 reproduktorů, bi-tuner), barevný kapacitní dotykový 10" displej HD + Digitální tuner rádia DAB s možností přechodu na analogové vysílání + Hands-free Bluetooth + 2x USB (typ C - dobíjení / typ C - data a dobíjení) + ovládání na volantu + bezdrátový Mirror Screen (Apple Car Play / Android Auto)
 (Mirror Screen vyžaduje kompatibilní telefon a aplikaci, Android Auto k dispozici dle dostupnosti aplikace v Google Play v ČR)

PEUGEOT i-Connect® Advanced – On-line 3D navigace:

Navigační systém 3D v češtině s integrovanou mapou Evropy, rádio MP3 (6 reproduktorů, bi-tuner), barevný kapacitní dotykový 10" displej HD + Digitální tuner rádia DAB s možností přechodu na analogové vysílání + Hands-free Bluetooth + 2x USB (typ C – dobíjení / typ C – data a dobíjení) + ovládání na volantu + bezdrátový Mirror Screen (Apple Car Play / Android Auto) + PEUGEOT Connect Box (SOS & Asistenční volání – mikrofon, reproduktor)
 (Možnost využít předplatné Connect Plus na 6 měsíců zdarma: TomTom Traffic – on-line dopravní informace, nebezpečné úseky / rychlostní radary, cena pohonných hmot, parkoviště – cena a dostupnost, počasí, body zájmu; aktualizace mapových podkladů a další konektivní služby)
 (Mirror Screen vyžaduje kompatibilní telefon a aplikaci, Android Auto k dispozici dle dostupnosti aplikace v Google Play v ČR)

PEUGEOT Connect Radio:

Rádio MP3 (6 reproduktorů, bi-tuner), barevný kapacitní dotykový 10" displej HD + Digitální tuner rádia DAB s možností přechodu na analogové vysílání + Hands-free Bluetooth + 2x USB (typ C – dobíjení / typ C – data a dobíjení) + **2x USB (typ C – dobíjení) ve druhé řadě** + ovládání na volantu + bezdrátový Mirror Screen (Apple Car Play / Android Auto)
 (Mirror Screen vyžaduje kompatibilní telefon a aplikaci, Android Auto k dispozici dle dostupnosti aplikace v Google Play v ČR)

VÝBAVA

| | | STYLE | ALLURE | GT |
|---|------|-------|--------------------------|-----------------------|
| <p>PEUGEOT i-Connect® Advanced – On-line 3D navigace + e-Call: Navigační systém 3D v češtině s integrovanou mapou Evropy, rádio MP3 (6 reproduktorů, bi-tuner), barevný kapacitní dotykový 10" displej HD + Digitální tuner rádia DAB s možností přechodu na analogové vysílání + Hands-free Bluetooth + 2x USB (typ C – dobíjení / typ C – data a dobíjení) + 2x USB (typ C – dobíjení) ve druhé řadě + ovládání na volantu + bezdrátový Mirror Screen (Apple Car Play / Android Auto) + PEUGEOT Connect Box (SOS & Asistenční volání – mikrofon, reproduktor) <i>(Možnost využít předplatné Connect Plus na 6 měsíců zdarma: TomTom Traffic – on-line dopravní informace, nebezpečné úseky / rychlostní radary, cena pohonných hmot, parkoviště – cena a dostupnost, počasí, body zájmu; aktualizace mapových podkladů a další konektivní služby)</i> <i>(Mirror Screen vyžaduje kompatibilní telefon a aplikace, Android Auto k dispozici dle dostupnosti aplikace v Google Play v ČR)</i></p> | ZJEW | – | Pack Navigation & Access | • |
| <p>Systém Hi-Fi Premium FOCAL®: 9 reproduktorů + subwoofer + zesilovač (12 kanálů) o celkovém výkonu 690 W (subwoofer se nachází pod podlahou v zavazadlovém prostoru) <i>(nelze pro plně elektrické verze)</i></p> | 6F04 | – | – | Pack Hi-Fi & Panorama |

KOLA

| | | | | |
|--|------|--------------------------|--------------------------|---|
| Hliníková kola 16" AUCKLAND, pneumatiky 205/55 R16 | ZHF3 | • / • / – ⁽¹⁾ | – | – |
| Hliníková kola 17" HALONG s výbrusem v šedé Haria, pneumatiky 225/45 R17 | ZHUF | – | • / • / – ⁽¹⁾ | – |
| Hliníková kola 18" OTTAWA s černými doplňky, pneumatiky 215/45 R18 | ZHZ1 | – | – / – / • ⁽¹⁾ | – / – / • ⁽¹⁾ |
| Hliníková kola 18" KAMAKURA s výbrusem v černé Onyx, pneumatiky 225/40 R18 | ZHUJ | – | – | • / • / – ⁽¹⁾ |
| Hliníková kola 18" PORTLAND černá s výbrusem v černé Onyx, pneumatiky 225/40 R18 <i>(nelze pro plně elektrickou verzi)</i> | ZHUN | – | – | 3 000 Kč / 3 000 Kč / – ⁽¹⁾ |
| Sada pro opravu pneumatiky <i>(nelze s ZHF4 - Příprava na náhradní kolo z Příslušenství)</i> | LV02 | 1 000 Kč | 1 000 Kč | 1 000 Kč |
| Bezpečnostní šrouby kol proti krádeži | QF01 | 1 000 Kč | 1 000 Kč | 1 000 Kč |
| Příprava na náhradní kolo z Příslušenství <i>(nelze s LV02 - Sada pro opravu pneumatiky)</i> | ZHF4 | 500 Kč | – | – |
| <p>Příslušenství: Náhradní kolo (ref. 9807543880) + Náradí (ref. 9842716080) <i>(k této položce je nutno z výroby objednat výbavu Příprava na náhradní kolo z Příslušenství)</i> <i>(nelze s 6F04 - Systém Hi-Fi Premium FOCAL) (nelze pro verze Plug-in HYBRID a plně elektrické verze)</i> <i>(na základě legislativních požadavků může být Příslušenství na vozidlo namontováno až po registraci vozidla)</i> <i>(v ceně není zahrnuta cena montáže)</i> <i>(na Příslušenství nelze uplatnit slevu pro fleetové klienty a velkoobchodatele)</i></p> | | 6 000 Kč | 6 000 Kč | 6 000 Kč |

VÝBAVA

| | | STYLE | ALLURE | GT |
|---|------|-----------|-----------|-----------|
| DESIGN | | | | |
| Pack Look Style: Přední a zadní nárazník, kliky dveří a zadní spojler v barvě karoserie, černá mřížka sání s černými dekory, černá vodicí lišta LED denních světel a kryty vnějších zpětných zrcátek v černé lesklé barvě, spodní část zadního nárazníku v černé barvě | PD61 | • | – | – |
| Pack Look Allure: Přední a zadní nárazník, kliky dveří a zadní spojler v barvě karoserie, černá mřížka sání s chromovanými dekory, černá vodicí lišta LED denních světel, kryty vnějších zpětných zrcátek a okenní lišty v černé lesklé barvě, spodní část zadního nárazníku v černé lesklé barvě s chromovanými falešnými koncovkami výfuku | PD62 | – | • | – |
| Pack Look GT: Přední a zadní nárazník, kliky dveří, zadní spojler a estetická sportovní boční hrana podvozku a předního nárazníku v barvě karoserie, specifická mřížka sání GT s chromovanými dekory, vodicí lišta LED denních světel, okenní lišty a kryty vnějších zpětných zrcátek v černé lesklé barvě, spodní část zadního nárazníku v černé lesklé barvě s chromovanými falešnými koncovkami výfuku, okrasné prahy předních dveří v nerezovém provedení s označením PEUGEOT, monogram GT a logo značky na bocích karoserie | PD63 | – | – | • |
| Dekor palubní desky a předních panelů dveří Traxx a lakovaná okrasná lišta | | • | – | – |
| Textilní dekor palubní desky a předních panelů dveří Texa a okrasná lišta | | – | • | – |
| Hliníkový dekor palubní desky a předních panelů dveří, okrasná lišta, zelené prošívání | | – | – | • |
| Exkluzivní tmavé čalounění stropu | | – | – | • |
| Sportovní hliníkové pedály a opěrka nohy | | – | – | • |
| Podélné hliníkové střešní nosiče v černé lesklé barvě | | – | – | • |
| Metalický lak Modrá Avatar | MOBK | • | • | • |
| Metalický lak Bílá Okénite | M0SU | 17 000 Kč | 17 000 Kč | 17 000 Kč |
| Metalický lak Šedá Artense | M0F4 | 17 000 Kč | 17 000 Kč | 17 000 Kč |
| Metalický lak Šedá Selenium | M0LD | – | 17 000 Kč | 17 000 Kč |
| Metalický lak Černá Perla Nera | M09V | 17 000 Kč | 17 000 Kč | 17 000 Kč |
| Speciální perleťový lak Červená Elixir | M5VH | – | 22 000 Kč | 22 000 Kč |

VÝBAVA

| STYLE | ALLURE | GT |
|-------|--------|----|
|-------|--------|----|

PAKETY

| | | | | |
|--|---|---|---|---|
| <p>Pack Navigation & Access: PEUGEOT i-Connect® Advanced – On-line 3D navigace + e-Call Hands-free přístup a startování vozu Proximity Indukční bezdrátové dobíjení telefonu Virtuální ovladače i-Toggles s možností vlastního nastavení (ovládání funkcí dotykové obrazovky)</p> | <p>J6C5 E301 YD04 ZIEW</p> | – | 32 000 Kč | – |
| <p>Pack Comfort: Pack Seat AGR Vyhřívaný volant Vertikální síť k zachycení vysokého nákladu Podlaha v zavazadlovém prostoru dvouplošná (nelze pro verzi Plug-in HYBRID a plně elektrickou verzi)</p> | <p>J6H7 I301 NMQ2 SP16 WAFM</p> | – | 30 000 Kč / 30 000 Kč / – ⁽¹⁾ | – |
| <p>Pack Comfort: Pack Seat AGR Vyhřívaný volant Vertikální síť k zachycení vysokého nákladu (jen pro verze Plug-in HYBRID)</p> | <p>J6C8 I301 NMQ2 WAFM</p> | – | – / 28 000 Kč / – ⁽¹⁾ | – |
| <p>Pack Vision & Rear Warning: Visiopark 3 (systém 4 kamer pokrývajících 360°, couvací kamera s ostřikovačem) + přední a zadní parkovací asistent Rear Cross Traffic Alert (RCTA - výstražný systém upozorňující na provoz za vozidlem při couvání až do vzdálenosti 40 m) Systém sledování mrtvého úhlu s dlouhým dosahem (75 metrů) Alarm a superzamykání (obvodový a prostorový se senzorem zachycujícím nadzvednutí a pohyb vozidla) (obsahuje HU14 - Automatické sklápění zrcátek při couvání a „Lion Spotlight“ - promítání loga Iva na zem)</p> | <p>J6GT 1G18 AB13</p> | – | 37 000 Kč | – |
| <p>Pack Vision & Drive Assist Plus & Rear Warning: Visiopark 3 (systém 4 kamer pokrývajících 360°, couvací kamera s ostřikovačem) + přední a zadní parkovací asistent Lane Positioning Assist (LPA – udržuje vozidlo v jízdním pruhu) Rear Cross Traffic Alert (RCTA – výstražný systém upozorňující na provoz za vozidlem při couvání až do vzdálenosti 40 m) Systém sledování mrtvého úhlu s dlouhým dosahem (75 metrů) Hands-free otevírání víka zavazadlového prostoru Alarm a superzamykání (obvodový a prostorový se senzorem zachycujícím nadzvednutí a pohyb vozidla) PEUGEOT i-Cockpit® 3D: Vyvýšený digitální 3D sdružený přístroj 10" s možností personalizace Clean Cabin (účinné řízení kvality vzduchu v kabině umožňující zachytit škodlivé částice) (obsahuje HU14 – Automatické sklápění zrcátek při couvání a „Lion Spotlight“ – promítání loga Iva na zem)</p> | <p>J6OA 1G18 AB13 D501 GMAW O301</p> | – | – | 42 000 Kč |
| <p>Pack Hi-Fi & Panorama: Systém Hi-Fi Premium FOCAL®: 9 reproduktorů + subwoofer + zesilovač (12 kanálů) o celkovém výkonu 690 W (subwoofer se nachází pod podlahou v zavazadlovém prostoru) Panoramatické otevíratelné střešní okno s manuální sluneční clonou Indukční bezdrátové dobíjení telefonu (nelze pro plně elektrickou verzi)</p> | <p>J6C4 6F04 E301 TC07</p> | – | – | 66 000 Kč / 66 000 Kč / – ⁽¹⁾ |

● = standard – = nelze objednat ⁽¹⁾BlueHDi / verze Hybrid & Plug-in HYBRID / plně elektrická verze

KOLA



Hliníkové kolo
AUCKLAND 16"
ZHF3 / ZHF4



Hliníkové kolo
HALONG 17" s výbrusem
ZHUF



Hliníkové kolo
KAMAKURA 18" s výbrusem
ZHUI



Hliníkové kolo
PORTLAND 18" černá s výbrusem
ZHUN



Hliníkové kolo
OTTAWA 18" s černými doplňky
ZHZ1

BARVY

METALICKÉ



Modrá AVATAR
MOBK



Šedá ARTENSE
MOF4



Šedá SELENIUM
MOLD



Bílá OKÉNITE
MOSU



Černá PERLA NERA
MO9V

PERLEŤOVÉ




Červená ELIXIR
M5VH

ČALOUNĚNÍ



Kombinované látkové čalounění RENZO
černá
G9FX


Standard pro Style



Kombinované čalounění látka FALGO
& koženka černá se zeleným prošíváním
D9FX

Standard pro Allure


ČALOUNĚNÍ



Kombinované látkové čalounění
BELOMKA & koženka černá s šedým
a zeleným prošíváním

JUFR

Standard pro GT (krom plně elektrické verze)



Kombinované čalounění
ALCANTARA & látka FRAXX KNIT
černá se zeleným prošíváním

DBFX

Standard pro GT (plně elektrická verze)
Za příplatek pro GT (krom plně elektrické verze)

EXTENDED CARE PREMIUM

+ rozšířené asistenční služby PEUGEOT 24/7

ROZŠÍŘENÁ
ZÁRUKA

Jednoduché řešení, jak navázat na garanční podmínky poskytované výrobcem vozu.

SMLOUVA EXTENDED CARE PREMIUM ZAHHRNUJE:

- díly a práce potřebné k odstranění mechanických elektrických nebo elektronických závad po uplynutí smluvní záruky
- rozšířené asistenční služby PEUGEOT 24 hodin denně / 7 dní v týdnu

Délku trvání smlouvy a počet ujetých km si sami můžete zvolit:

| | | | | | |
|--------|--------|-------|-------|-------|-------|
| 3 roky | 4 roky | 5 let | 6 let | 7 let | 8 let |
|--------|--------|-------|-------|-------|-------|

Od 40 000 až do 200 000 ujetých kilometrů
(po 20 000 kilometrech)

Servisní smlouvu Extended Care Premium můžete uzavřít kdykoli v průběhu prvních 23 měsíců trvání smluvní záruky vašeho vozu PEUGEOT a nejdříve do ujetí 40 000 km.

COMPLETE CARE

+ rozšířené asistenční služby PEUGEOT 24/7

ROZŠÍŘENÁ
ZÁRUKA

ÚDRŽBA

Jednoduché řešení, jak si prodloužit smluvní záruku poskytovanou výrobcem a naplánovat si pravidelnou servisní údržbu svého vozu.

SMLOUVA COMPLETE CARE ZAHHRNUJE:

- díly a práce potřebné k odstranění mechanických elektrických nebo elektronických závad po uplynutí smluvní záruky
- rozšířené asistenční služby PEUGEOT 24 hodin denně / 7 dní v týdnu
- všechny servisní operace v rámci pravidelné údržby vozu dle doporučení uvedených v servisní knížce

Délku trvání smlouvy a počet ujetých km si sami můžete zvolit:

| | | | | | |
|--------|--------|-------|-------|-------|-------|
| 3 roky | 4 roky | 5 let | 6 let | 7 let | 8 let |
|--------|--------|-------|-------|-------|-------|

Od 40 000 až do 200 000 ujetých kilometrů
(po 10 000 kilometrech)

Servisní smlouvu Complete Care můžete uzavřít kdykoli v průběhu prvního roku trvání smluvní záruky vašeho vozu PEUGEOT.

COMPLETE CARE PLUS

+ rozšířené asistenční služby PEUGEOT 24/7

ROZŠÍŘENÁ
ZÁRUKA

ÚDRŽBA

VÝMĚNA
OPOTŘEBOVANÝCH
DÍLŮ

Kompletní zajištění pro maximální pohodlí: prodloužená záruka, údržba a výměna opotřebovaných dílů včetně práce bez dalších úhrad.

SMLOUVA COMPLETE CARE PLUS ZAHHRNUJE:

- díly a práce potřebné k odstranění mechanických elektrických nebo elektronických závad po uplynutí smluvní záruky
- rozšířené asistenční služby PEUGEOT 24 denně / 7 dní v týdnu
- všechny servisní operace v rámci pravidelné údržby vozu dle doporučení uvedených v servisní knížce
- výměnu opotřebovaných dílů včetně práce bez dalších úhrad

Délku trvání smlouvy a počet ujetých km si sami můžete zvolit:

| | | | | | | |
|--------|--------|--------|-------|-------|-------|-------|
| 2 roky | 3 roky | 4 roky | 5 let | 6 let | 7 let | 8 let |
|--------|--------|--------|-------|-------|-------|-------|

Od 40 000 až do 200 000 ujetých kilometrů
(po 10 000 kilometrech)

Servisní smlouvu Complete Care Plus můžete uzavřít kdykoli v průběhu prvního roku trvání smluvní záruky vašeho vozu PEUGEOT.

VYBRANÉ PRVKY VÝBAVY



DIGITÁLNÍ 3D SDRUŽENÝ PŘÍSTROJ 10"


Vyvýšený digitální 3D sružený přístroj 10" tvoří jeden ze základních prvků PEUGEOT i-Cockpit 3D představujícího koncept ergonomicky laděného místa řidiče. Nabízí rozšířené možnosti nastavení a umožňuje dynamické zobrazení informací ve dvou rovinách podle jejich důležitosti. Nejdůležitější informace se zobrazují ve formě hologramu tak, aby řidič nemusel spouštět oči z vozovky, čímž se zlepšuje doba jeho reakce zhruba o půl sekundy.



VIRTUÁLNÍ OVLADAČE i-TOGGLES

Konfigurovatelné virtuální ovladače i-Toggles představují dodatečný ovládací panel pod centrálním barevným kapacitním dotykovým 10" displejem HD. Umožňují navolit si zástupce pro přístup k oblíbeným funkcím na středovém displeji. Tímto způsobem lze nastavit zástupce pro ovládání klimatizace, získat přístup k telefonním kontaktům, zvolit rozhlasovou stanici nebo spustit vybranou aplikaci. Vše snadno, rychle a efektivně jako u vašeho smartphonu.

VYBRANÉ PRVKY VÝBAVY



SYSTÉM HI-FI PREMIUM FOCAL®

Systém tvoří 9 reproduktorů s exkluzivními patentovanými technologiemi:

- 4 hliníkové obrácené kopulovité výškové reproduktory TNF
- 4 basové reproduktory s polyglassovou membránou 165 mm a systémem TMD (Tuned Mass Damper)
- 1 středový kanál s polyglassovou membránou
- 1 subwoofer Power-Flower™ s trojitou cívkou.


Reproduktory jsou spojeny s novým 12kanálovým zesilovačem o celkovém výkonu 690 W. Systém doplňuje systém pro digitální zpracování zvuku Arkamys. Zvuk na palubě je stabilní a přesný, výšky jsou jasné a dokonalé a basy hluboké a silné.



CLEAN CABIN

Clean Cabin je systém účinného řízení kvality vzduchu v kabině umožňující zachytit škodlivé částice. V kombinaci s Air Quality System, senzorem detekujícím vnější přítomnost molekul CO, NO_x a NH₃, je Clean Cabin schopen kompletně pročistit vzduch uvnitř kabiny během několika málo minut. Údaje o kvalitě vzduchu se zobrazují na centrálním dotykovém displeji v podobě indexu.

VYBRANÉ PRVKY VÝBAVY



PACK DRIVE ASSIST PLUS

Pack Drive Assist Plus kombinuje adaptivní tempomat s funkcí Stop & Go a systém udržování vozu v jízdním pruhu (Lane Positioning Assist). Řidič si zvolí referenční rychlost a aktivuje systém Lane Positioning Assist. Ten monitoruje pozici vozidla v jízdním pruhu (uprostřed, vlevo, vpravo). Řidič musí mít při řízení ruce na volantu. Aktivní pootočení volantu řidičem dočasně deaktivuje Lane Positioning Assist. V případě stlačení brzdového pedálu je pozastavena funkce adaptivního tempomatu s funkcí Stop & Go.



PEUGEOT MATRIX LED TECHNOLOGY

PEUGEOT Matrix LED Technology automaticky upravuje intenzitu světlometů podle jízdních podmínek. Udržuje optimální svítivost světelného paprsku, aniž by přitom oslňoval ostatní účastníky silničního provozu. Systém, který je součástí standardní výbavy úrovně GT, disponuje pěti módy svícení a je aktivní v noci mimo osvětlené zóny (<5 lux) při rychlosti převyšující 40 km/h.

TECHNICKÉ ÚDAJE

| | HYBRID | DIESEL |
|---|--|--|
| | Hybrid 145 e-DCS6 | BlueHDi 130 S&S EAT8 |
| SPALOVACÍ MOTOR | | |
| Emisní norma | Euro 6.4 | Euro 6.4 |
| Zdvihový objem (cm ³) | 1 199 | 1 499 |
| Maximální výkon (kW/k) | 100/136 | 96/130 |
| při ot./min | 5 500 | 3 750 |
| Točivý moment (Nm) | 230 | 300 |
| při ot./min | 1 750 | 1 750 |
| Pneumatiky ⁽¹⁾ | 205/55 R16 90H 225/45 R17 90H 225/40 R18 90H | 205/55 R16 90H 225/45 R17 90H 225/40 R18 90H |
| ELEKTROMOTOR | | |
| Výkon (kW) | 15,6 | – |
| Točivý moment (Nm) | 55 | – |
| Maximální kumulovaný výkon (kW/k) | 107/145 | – |
| BATERIE | | |
| Technologie | Lithium-ion | – |
| Celkové napětí | 48 V | – |
| Kapacita (Wh) | 890 | – |
| Užitečná kapacita (Wh) | 432 | – |
| VÝKONY | | |
| Maximální rychlost (km/h) | 210 | 207 |
| Zrychlení z 0-100 km/h (s) (pouze řidič) | 9,3 | 10,9 |
| 1000 m s pevným startem (s) (pouze řidič) | 30,5 | 31,9 |

TECHNICKÉ ÚDAJE

| | HYBRID | DIESEL |
|--|--|-------------------------------------|
| | Hybrid 145 e-DCS6 | BlueHDi 130 S&S EAT8 |
| SPOTŘEBA A EMISE CO₂ – Kombinovaný cyklus WLTP Spotřeba (l/100 km) / Emise CO₂ (g/km) | | |
| STYLE | 4,8/109 | 4,9/129 |
| ALLURE | 5,0/111 | 5,0/131 |
| GT | 5,0/112 | 5,0/132 |
| Objem palivové nádrže (l) | 52 | 53 |
| Objem nádrže na AdBlue® (l) | – | 15 |
| HMOTNOSTI (kg) | | |
| Provozní hmotnost ⁽²⁾ | 1 510 | 1 475 |
| Užitečná hmotnost ⁽³⁾ | 500 | 475 |
| Největší technicky přípustná hmotnost | 2 010 | 1 950 |
| Maximální hmotnost brzděného přívěsu ⁽⁴⁾ | 1 100 | 1 500 |
| Maximální hmotnost nebrzděného přívěsu | 750 | 730 |
| Největší povolená hmotnost jízdní soupravy | 3 110 | 3 450 |
| Svislé zatížení na kouli | 70 | 70 |
| PODVOZEK A BRZDY | | |
| Přední / Zadní brzdy | Kotoučové brzdy s vnitřním chlazením a plovoucími třmeny s automatickou kompenzací opotřebení / Kotoučové brzdy s plovoucími třmeny. | |
| Přední náprava | Nezávislé zavěšení kol - náprava modifikovaného typu McPherson, vinuté pružiny a integrované hydraulické tlumiče. | |
| Zadní náprava | Částečně nezávislé zavěšení kol – deformovatelná příčka nápravy, hydraulické tlumiče. | |

⁽¹⁾ Ohledně alternativních rozměrů pneumatik povolených na vozidle v závislosti na typovém schválení se informujte u vašeho prodejce. Motorizace nemusí mít povolené všechny uvedené rozměry pneumatik. Na některých verzích není k dispozici žádný alternativní rozměr.

⁽²⁾ Provozní hmotnost zahrnuje hmotnost řidiče a hmotnost průměrné výbavy vozidla. Hmotnost může být vyšší v závislosti na namontovaném doplňkovém vybavení.

⁽³⁾ Rozdíl mezi největší technicky přípustnou hmotností a provozní hmotností.

⁽⁴⁾ V limitu celkové hmotnosti jízdní soupravy.

⁽⁵⁾ Hodnota platná bez / s tažným zařízením.

⁽⁶⁾ Uvedené hodnoty jsou orientační. Oficiální údaje k dispozici později.

TECHNICKÉ ÚDAJE

SPALOVACÍ MOTOR

| | |
|-----------------------------------|--|
| Emisní norma | |
| Zdvihový objem (cm ³) | |
| Maximální výkon (kW/k) | |
| při ot./min | |
| Točivý moment (Nm) | |
| při ot./min | |

ELEKTRICKÝ MOTOR

| | |
|---|--|
| Maximální výkon (kW/k) | |
| při ot./min | |
| Točivý moment (Nm) | |
| při ot./min | |
| Maximální kumulovaný výkon (kW/k) | |
| Maximální kumulovaný točivý moment (Nm) | |
| Pohon | |
| Pneumatiky ⁽¹⁾ | |

PLUG-IN HYBRID

Plug-in HYBRID 180 e-EAT8

| | |
|-----------------------------------|-----------|
| Emisní norma | Euro 6.4 |
| Zdvihový objem (cm ³) | 1 598 |
| Maximální výkon (kW/k) | 110 / 150 |
| při ot./min | 4 250 |
| Točivý moment (Nm) | 250 |
| při ot./min | 1 750 |

| | |
|------------------------|------------|
| Maximální výkon (kW/k) | 81/110 |
| při ot./min | 2 500 |
| Točivý moment (Nm) | 320 |
| při ot./min | 500 - 2500 |

| | |
|---|--------------------------------------|
| Maximální kumulovaný výkon (kW/k) | 133/180 |
| Maximální kumulovaný točivý moment (Nm) | 360 |
| Pohon | 2 přední kola (FWD) |
| Pneumatiky ⁽¹⁾ | 225/45 R17 90W 225/40 R18 94V/90W |

TECHNICKÉ ÚDAJE

| | PLUG-IN HYBRID |
|--|----------------------------------|
| | Plug-in HYBRID 180 e-EAT8 |
| BATERIE | |
| Kapacita (kWh) | 12,4 |
| Užitečná kapacita (kWh) | 9,9 |
| Výkon baterie (kW) | 100 |
| Maximální dojezd (WLTP kombinovaný) (km) | 66/66 ⁽⁷⁾ |
| Maximální dojezd (WLTP městský) (km) | 74/74 ⁽⁷⁾ |
| NABÍJENÍ | |
| Palubní nabíječka (kW) - standard | Jednofázová 3,7 kW |
| Palubní nabíječka (kW) - na přání | Jednofázová 7,4 kW |
| Orientační doba nabíjení (0–100%) – WallBox 7,4 kW (s palubní nabíječkou 7,4 kW) | 1,9 h |
| Orientační doba nabíjení (0–100%) z domácí jednofázové zásuvky (2,3 kW) | 6,0 h |
| VÝKONY | |
| Maximální rychlost (km/h) (Sport / Electric) | 225/135 |
| Zrychlení z 0-100 km/h (s) (pouze řidič) | 7,7 |
| 1000 m s pevným startem (s) (pouze řidič) | 27,7 |
| SPOTŘEBA A EMISE CO₂ - Kombinovaný cyklus WLTP Spotřeba (l/100 km) / Emise CO₂ (g/km) | |
| ALLURE | 1,3/29 |
| GT | 1,3/29 |
| Objem palivové nádrže (l) | 40 |

TECHNICKÉ ÚDAJE

HMOTNOSTI (kg)

Provozní hmotnost⁽²⁾

Užitečná hmotnost⁽³⁾

Největší technicky přípustná hmotnost

Maximální hmotnost brzděného přívěsu⁽⁴⁾

Maximální hmotnost nebrzděného přívěsu

Největší povolená hmotnost jízdní soupravy

Svislé zatížení na kouli

PODVOZEK A BRZDY

Přední / Zadní brzdy

Přední náprava

Zadní náprava

⁽¹⁾ Ohledně alternativních rozměrů pneumatik povolených na vozidle v závislosti na typovém schválení se informujte u vašeho prodejce. Motorizace nemusí mít povolené všechny uvedené rozměry pneumatik. Na některých verzích není k dispozici žádný alternativní rozměr.

⁽²⁾ Provozní hmotnost zahrnuje hmotnost řidiče a hmotnost průměrné výbavy vozidla. Hmotnost může být vyšší v závislosti na namontovaném doplňkovém vybavení.

⁽³⁾ Rozdíl mezi největší technicky přípustnou hmotností a provozní hmotností.

⁽⁴⁾ V limitu celkové hmotnosti jízdní soupravy.

⁽⁵⁾ Hodnota platná bez / s tažným zařízením.

⁽⁶⁾ Uvedené hodnoty jsou orientační. Oficiální údaje k dispozici později.

⁽⁷⁾ Hodnota platná pro úroveň Allure / GT.

Cyklus WLTP: Údaje o spotřebě paliva a výši emisí CO₂ vycházejí z testovacího jízdního cyklu WLTP v souladu s příslušnými právními předpisy platnými a účinnými na území České republiky. Uvedené hodnoty kombinovaného provozu odpovídají zvolené specifikaci vozidla ve standardním provedení bez doplňkové výbavy. Reálné hodnoty se mohou lišit v závislosti na zvolené verzi a originální doplňkové výbavě. Konkrétní spotřebu paliva a výši emisí u konkrétního vozu neodráží pouze účinnost využívání paliva motorem, ale také způsob jízdy řidiče a další faktory, a to zejména povětrnostní a klimatické podmínky, technický stav pozemní komunikace, celkový jízdní výkon, celkový počet ujetých kilometrů, náklad a zatížení vozidla, tlak v pneumatikách, přítomnost střešního nosiče (i nenaloženého), používání klimatizace, vytápění nebo technický stav vozu či pravidelně a řádně prováděná údržba vozu.

PLUG-IN HYBRID

Plug-in HYBRID 180 e-EAT8

| | |
|--|-------|
| | 1 734 |
| | 436 |
| | 2 170 |
| | 1 450 |
| | 750 |
| | 3 620 |
| | 70 |

Kotoučové brzdy s vnitřním chlazením a plovoucími třmeny
s automatickou kompenzací opotřebení /
Kotoučové brzdy s plovoucími třmeny.

Nezávislé zavěšení kol - náprava modifikovaného typu McPherson, vinuté
pružiny a integrované hydraulické tlumiče.

Částečně nezávislé zavěšení kol, hydraulické tlumiče.

TECHNICKÉ ÚDAJE

ELEKTRICKÝ MOTOR

Technologie

Maximální výkon (kW/k)

při ot./min

Točivý moment (Nm)

při ot./min

Pneumatiky⁽¹⁾

BATERIE

Kapacita (kWh)

Užitečná kapacita (kWh)

Hmotnost (kg)

NABÍJENÍ (při 20°C, z 20 % na 80 %)

Palubní nabíječka (kW)

Max. kapacita rychlonabíjecí stanice (kW)

Orientační doba nabíjení – WallBox 11 kW

Orientační doba nabíjení z domácí jednofázové zásuvky (2,3 kW)

Orientační doba nabíjení – rychlonabíjecí stanice 100 kW

VÝKONY

Maximální rychlost (km/h) (Sport)

Zrychlení z 0-100 km/h (s) (pouze řidič)

1000 m s pevným startem (s) (pouze řidič)

ELEKTRICKÁ VERZE

**Elektromotor 115 kW / 156 k
(Baterie 54 kWh)**

Hybridní synchronní elektromotor

115/156

4 070 – 7 500

270

500 – 4 060

215/45 R18 90H

54

51

340

Třífázová 11 kW

100

3,2 h

> 16,0 h

0,5 h

170

9,9

31,8

TECHNICKÉ ÚDAJE

ELEKTRICKÁ VERZE

**Elektromotor 115 kW / 156 k
(Baterie 54 kWh)**

SPOTŘEBA A DOJEZD

Spotřeba elektrické energie (WLTP kombinovaný) (kWh/100 km)

15,1/15,1⁽⁷⁾

Maximální dojezd (WLTP kombinovaný) (km)

410/409⁽⁷⁾

Maximální dojezd (WLTP městský) (km)

522/520⁽⁷⁾

HMOTNOSTI (kg)

Provozní hmotnost⁽²⁾

1 791

Užitečná hmotnost⁽³⁾

384

Největší technicky přípustná hmotnost

2 175

Maximální hmotnost brzděného přívěsu⁽⁴⁾

nelze

Maximální hmotnost nebrzděného přívěsu

nelze

Největší povolená hmotnost jízdní soupravy

2 175

PODVOZEK A BRZDY

Přední brzdy

Kotoučové brzdy s vnitřním chlazením a plovoucími třmeny s automatickou kompenzací opotřebení

Zadní brzdy

Kotoučové brzdy s plovoucími třmeny.

Přední náprava

Nezávislé zavěšení kol - náprava modifikovaného typu McPherson, vinuté pružiny a integrované hydraulické tlumiče.

Zadní náprava

Částečně nezávislé zavěšení kol, deformovatelná příčka nápravy s Panhardskou tyčí, hydraulické tlumiče.

⁽¹⁾ Ohledně alternativních rozměrů pneumatik povolených na vozidle v závislosti na typovém schválení se informujte u vašeho prodejce. Motorizace nemusí mít povolené všechny uvedené rozměry pneumatik. Na některých verzích není k dispozici žádný alternativní rozměr.

⁽²⁾ Provozní hmotnost zahrnuje hmotnost řidiče a hmotnost průměrné výbavy vozidla. Hmotnost může být vyšší v závislosti na namontovaném doplňkovém vybavení.

⁽³⁾ Rozdíl mezi největší technicky přípustnou hmotností a provozní hmotností.

⁽⁴⁾ V limitu celkové hmotnosti jízdní soupravy.

⁽⁵⁾ Hodnota platná bez / s tažným zařízením.


⁽⁶⁾ Uvedené hodnoty jsou orientační. Oficiální údaje k dispozici později.

⁽⁷⁾ Hodnota platná pro úroveň Allure / GT.


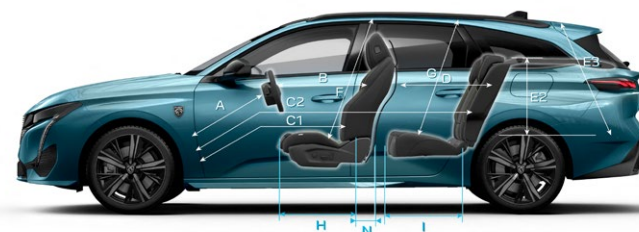
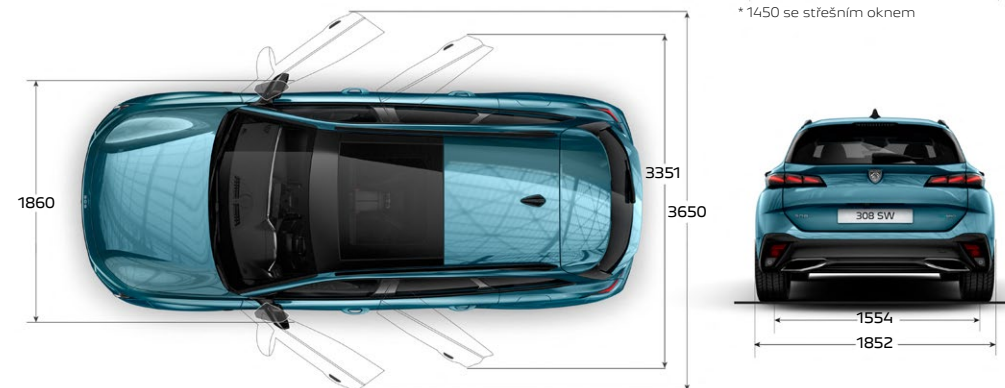
Cyklus WLTP: Údaje o spotřebě paliva a výši emisí CO₂ vycházejí z testovacího jízdního cyklu WLTP v souladu s příslušnými právními předpisy platnými a účinnými na území České republiky. Uvedené hodnoty kombinovaného provozu odpovídají zvolené specifikaci vozidla ve standardním provedení bez doplňkové výbavy. Reálné hodnoty se mohou lišit v závislosti na zvolené verzi a originální doplňkové výbavě. Konkrétní spotřebu paliva a výši emisí u konkrétního vozu neodráží pouze účinnost využívání paliva motorem, ale také způsob jízdy řidiče a další faktory, a to zejména povětrnostní a klimatické podmínky, technický stav pozemní komunikace, celkový jízdní výkon, celkový počet ujetých kilometrů, náklad a zatížení vozidla, tlak v pneumatikách, přítomnost střešního nosiče (i nenaloženého), používání klimatizace, vytápění nebo technický stav vozu či pravidelně a řádně prováděná údržba vozu.

ROZMĚRY

EXTERIÉR & INTERIÉR



*1450 se střešním oknem



| | |
|----|------|
| A | 718 |
| B | 597 |
| C1 | 886 |
| C2 | 1743 |
| D | 857 |
| E | 1026 |
| E1 | 1029 |
| E2 | 493 |
| E3 | 797 |
| F | 891 |
| G | 882 |
| H | 510 |
| I | 450 |
| J | 1428 |
| K | 1443 |
| L | 1367 |
| M | 1414 |
| N | 129 |



608 l (s dvojitou podlahou)

548 l (Plug-in HYBRID,
Elektrická verze)



1 634 l (s dvojitou podlahou)

1 574 l (Plug-in HYBRID)

1 402 l (Elektrická verze)



Popis odpovídá modelovému roku 2025.

Zahájení výroby: 1. 11. 2024.

Ceny uvedené v tomto ceníku jsou orientační a nezávazné, doporučené společností P Automobil Import s.r.o. a mají pouze informativní charakter. Prodej vozidel uvedených v tomto ceníku zajišťují autorizovaní prodejci vozidel Peugeot. Ceny jsou uvedeny v českých korunách, včetně DPH. Uvedené doporučené ceny se vztahují na vozy objednané od 1. 4. 2025 do 30. 4. 2025 nebo do vyprodání zásob. Společnost P Automobil Import s.r.o. si vyhrazuje právo na změnu veškerých uvedených údajů, včetně údajů o ceně, výbavě a technických údajů vozidla bez předchozího upozornění.

Veškeré fotografie či vyobrazení jsou pouze ilustrativní, vyobrazené vozy mohou obsahovat prvky příplatkové výbavy.

Veškeré uvedené ceny, informace, údaje a vyobrazení mají pouze informativní charakter, jsou orientační, nezávazné, mají charakter obchodního sdělení a nejsou nabídkou ve smyslu § 1732 odst. 2 zákona č. 89/2012 Sb., občanský zákoník, ve znění pozdějších předpisů. Podrobné informace o aktuálních prodejních cenách vozidel, dostupnosti vozidel, jejich provedení, standardní a mimořádné výbavě, dodacích podmínkách a termínech dodání Vám na přání poskytne autorizovaný prodejce vozidel Peugeot. Konkrétní nabídku, včetně ceny vozidla, prosím konzultujte s autorizovaným prodejcem vozidel Peugeot.

místo pro razítko prodejce