

Vážený zákazníku, děkujeme, že jste se rozhodl pro koupi vysoce kvalitních parket značky Bauwerk a věříme, že Vám tato podlaha bude výborně sloužit po mnoho let.

Dodržujte prosím následující pokyny na údržbu a čištění Vaší podlahy Bauwerk:

Péče a čištění parket s LAKOVANOU povrchovou úpravou:

Díky lakované povrchové úpravě se na podlaze vytvoří impregnační ochranná vrstva, které ošetřuje a chrání parkety před znečištěním a opotřebením.

Pravidelné čištění a údržba pomáhá chránit vrstvu laku na podlaze.

Bauwerk dodává 3 typy lakovaných podlah:

- matný lak
- saténový lak
- vysoce lesklý lak

Běžné čištění podlahy:

Vše, co potřebujete pro běžné čištění podlahy, je smeták, mop a vysavač.

Lehké nánosy nečistot odstraníte nejlépe navlhčeným hadrem, přičemž doporučujeme přidat do vody neabrazivní čisticí prostředek Bauwerk Parquet Cleaner*.

Odolnější nečistoty odstraníte čisticími prostředky Bauwerk Intensive Cleaner* nebo Bauwerk Spot Remover*.

Ošetřování parket při běžném užívání:

Je velmi důležité, aby byly parkety vedle běžného čištění také ošetřovány.

Výrobce doporučuje použít prostředek Bauwerk Parkett Polish*, který odpovídá povrchové úpravě Vaší podlahy – na výběr máte saténový lak, vysoce lesklý lak nebo matný bezbarvý lak – vše pro podlahy určené pro běžnou zátěž užití.

Doporučujeme naředit tento prostředek čistou vodou.

Po vytření podlahy takto naředěným prostředkem zůstane na parketách lehká ochranná vrstva, kterou nechejte zaschnout.

Odstranění starých ochranných vrstev prostředku Bauwerk Parkett Polish:

Jednou za čas je potřeba odstranit nánosy ochranných vrstev z parket. Toho docílíme pomocí prostředku Bauwerk Intensive Cleaner*.

Poté můžete opět pokračovat v běžném čištění a ošetřování parket.

** Čtěte prosím pozorně návod na použití daného čisticího prostředku, který je uveden na balení.*

Péče a čištění parket s povrchovou úpravou v PŘÍRODNÍM OLEJI:

Povrchová úprava v přírodním oleji vytváří na parketách ochrannou vrstvu, která chrání Vaši podlahu před opotřebením a nečistotami. Pravidelným čištěním a údržbou chráníte Vaši podlahu a udržujete její přirozeně krásný vzhled.

Počáteční údržba:

Doporučujeme ošetřit podlahu ihned po položení, čímž předejdete zanesení nečistot a vlhkosti do oblasti spoje pero-drážky. Použijte k tomu prostředek Bauwerk Care Oil Colourless*. Tuto počáteční údržbu provede na požádání podlahář, který Vám podlahu pokládal.

Běžné čištění podlahy:

Vše, co potřebujete pro běžné čištění podlahy, je smeták, mop a vysavač. Lehké nánosy nečistot odstraníte nejlépe navlhčeným hadrem, přičemž doporučujeme přidat do vody neabrazivní čistící prostředek Bauwerk Parquet Cleaner*.

Odolnější nečistoty odstraníte čistícími prostředky Bauwerk Intensive Cleaner* nebo Bauwerk Spot Remover*.

Ošetřování parket při běžném užívání:

Pro běžné ošetření parket doporučujeme používat prostředek Bauwerk Wash Care*, koncentrát, který obsahuje jojobový olej a přidává se do čisté vody. Frekvence ošetřování tímto přípravkem závisí na intenzitě užívání a opotřebením podlahy.

Ošetřování parket při velké zátěži a užití (komerční a veřejné prostory):

Očištěný povrch parket můžeme oživit prostředkem Bauwerk Maintenance Oil*. Plochým mopem naneste tenkou vrstvu prostředku a nechte 3 až 4 hodiny zaschnout. Frekvence užití prostředku závisí na četnosti užívání podlahy. Obrat'te se na Vašeho podlaháře, který Vám ošetření podlahy provede.

Základní čištění parket při velké zátěži a užití (komerční a veřejné prostory):

Odstraňte nejprve nejhorší nánosy špíny. Poté sprejem naneste přípravek Bauwerk Intensive Cleaner* a nechejte několik minut působit. K odstranění vrstvy špíny použijte čistící stroj s jedním kotoučem a padem a následně celou plochu očistěte savými utěrkami. Poté povrch parket umyjte čistou vodou a utřete do sucha. Dále pečujte o parkety viz. doporučení výše.

Oprava škrábanců a odřenin:

Doporučujeme používat prostředek barevný Bauwerk Care Oil* pro parkety z tmavých dřevin nebo pro barevně mořené parkety. Takto správně zvolený opravný olej zatmaví a zabarví světlá místa po škrábancích a oděrkách.

** Čtěte prosím pozorně návod na použití daného čistícího prostředku, který je uveden na balení.*




Pomůcky pro čištění a údržbu:

Bauwerk nabízí praktické pomůcky pro domácí čištění Vaší podlahy. Ideální kombinací jsou uvedené čisticí prostředky a mop od Bony s teleskopickou tyčí. Bona mop sprej s integrovanou nádržkou na čistič je také velmi praktickým pomocníkem při Vašem úklidu.

Všechny uvedené prostředky pro čištění a údržbu Bauwerk zakoupíte u Vašeho prodejce parket Bauwerk.

Barevný systém:

Prostředky pro čištění a údržbu Bauwerk jsou tříděny podle barev. Barevný motýlek na štítku označuje na co je daný prostředek určen:

- Růžový motýlek označuje čisticí prostředky. 
- Zelený motýlek označuje ochranné laky (polish), které jsou určeny pro ošetřování parket s lakovanou povrchovou úpravou. 
- Oranžový motýlek označuje oleje, které jsou určeny pro péči a údržbu parket s povrchovou úpravou v přírodním oleji. 

! Bezpečnostní pokyny:

Oblečení potřísněné prostředkem s olejem je hořlavé. Uchovávejte je proto v uzavřené kovové nádobě nebo je nechte rozprostřené uschnout na nehořlavém místě. Poté, co je látka naprosto suchá, je možno ji vyhodit s běžným odpadem.

Všeobecná doporučení pro ochranu Vaší podlahy:

- Rohožka nebo čisticí zóna před vstupem do místnosti zabraňuje zanášení písku a nečistot na Vaše parkety.
- Opatřete nohy a hrany nábytku, který je položen na parketách měkkými chránícími podložkami. Zabráníte tím poškrábání a odření parket.
- Používejte plastové podložky na podlahu v místech, kde používáte kolečkové židle.
- Používejte pouze měkké kolečka na kolečkových židlích a pravidelně je čistěte.
- Vodu a veškeré další kapaliny neprodleně odstraňte z podlahy.
- Údržba podlahy a ideální zdravé klima v místnosti prospívá parketám.
- Hlídejte správnou teplotu vlhkost v místnostech a to především v zimním období. Teplota by se měla pohybovat mezi 20 až 22°C a vlhkost vzduchu mezi 40 až 50%.
- Pokud máte podlahové vytápění, teplota povrchu podlahy nesmí nikdy přesáhnout 27 °C.

- Veškeré informace zde uvedené se zakládají na mnohaletých zkušenostech společnosti Bauwerk. Nemůžeme ale zodpovídat za následky nesprávné či neprofesionální aplikace uvedených postupů.
- Mnoho dalších informací naleznete na našich webových stránkách: www.bauwerk-parkett.com
- Nikdy nepoužívejte čisticí prostředky s amoniakem.
- Nikdy nenechávejte stát vodu na podlaze, může to způsobit vzednutí Vašich parket. Veškeré kapaliny z podlahy neprodleně vysušte. Doporučujeme také nepoužívat parní čistič.
- Pro údržbu a čištění Vaší podlahy doporučujeme používat pouze hadry z mikrovlákna a bavlny.