



NOVÝ PEUGEOT RIFTER

CENÍK, VÝBAVA A TECHNICKÉ ÚDAJE

Ceny platné na vozy od 1. 5. 2024 do 31. 5. 2024.



ÚROVNĚ VÝBAVY

ACTIVE

- ESP + ASR + ABS + EBA + EBD + Hill Assist
- 6x airbag
- Elektrická parkovací brzda
- Tempomat a omezovač rychlosti (s doporučením maximální povolené rychlosti)
- Pack Safety:
 - Aktivní systém varování před neúmyslným opuštěním jízdního pruhu (PFIL – s možností korekce jízdní dráhy)
 - Systém rozpoznání dopravního značení (identifikace dopravního značení upravujícího nejvyšší povolenou rychlost)
 - Active Safety Brake (systém automatického nouzového brzdění – kamera)
 - Distance Alert (upozorní řidiče akustickým a vizuálním signálem na blížící se překážku)
 - Driver Attention Alert (systém sledování pozornosti řidiče za pomoci kamery umístěné na čelním skle a pohybů volantu)
 - Automatické přepínání dálkových světlometů
- Zadní parkovací asistent
- Přední LED světlomety s denním svícením
- PEUGEOT i-Cockpit (ergonomicky řešené místo řidiče)



ÚROVNĚ VÝBAVY

- Poloautomatická klimatizace
- Elektricky ovládaná přední okna
- Elektricky ovládaná a vyhřívaná vnější zpětná zrcátka, čidlo venkovní teploty
- Lavice ve druhé řadě dělená v poměru 2/3-1/3 sklopná do podlahy (pevná plechová zadní strana opěradel)
- Látkové čalounění CURITIBA tmavé
- Boční posuvné dveře na pravé a levé straně (jen pro RIFTER Long)
- Výklonné dveře zavazadlového prostoru
- Příčný úložný prostor nad čelním sklem
- Smartphone Station Entry:
Připojení smartphonu k držáku ve středové části palubní desky, hlasové ovládání přes smartphone + Hands-free Bluetooth + 2x USB (typ C – dobíjení) + PEUGEOT Connect Box (SOS & Asistenční volání – mikrofon, reproduktor) + Integrovaná karta SIM (zajišťuje konektivitu vozidla)
- Ocelová kola 16"
- Emergency kit – sada nářadí
- Pack Look Active



ÚROVNĚ VÝBAVY

ALLURE

Výbava navíc k Active

- Přední mlhové světlomety
- Paket Viditelnost: Automatické stěrače, senzor deště na čelním skle
- Sluneční clony na straně řidiče a spolujezdce s integrovaným osvětleným kosmetickým zrcátkem na straně řidiče
- Vyvýšený digitální sdružený přístroj s barevným 10" displejem
- Kompaktní multifunkční kožený a vyhřívaný volant
- Výškově nastavitelné sedadlo řidiče s bederní a loketní opěrkou
- Sedadlo spolujezdce sklopné do polohy stolku s vyjímatelnou loketní opěrkou
- Výklopné odkládací stolky na zadní straně předních sedadel
- Látkové čalounění SIXTIES tmavé
- Boční posuvné dveře na pravé a levé straně (jen pro RIFTER Long)
- Uzavíratelná odkládací přihrádka spolujezdce



ÚROVNĚ VÝBAVY

- Středová konzola s velkým úložným prostorem a výdechy klimatizace pro druhou řadu sedadel, USB pro dobíjení ve druhé řadě
- PEUGEOT Connect Radio: Rádio MP3 (bi-tuner), hlasové ovládání přes smartphone, barevný kapacitní dotykový 10" displej HD + Digitální tuner rádia DAB s možností přechodu na analogové vysílání + Hands-free Bluetooth + 2x USB (typ C – dobíjení / typ C – data a dobíjení) + bezdrátový Mirror Screen (Apple Car Play / Android Auto) + PEUGEOT Connect Box (SOS & Asistenční volání – mikrofon, reproduktor) + Integrovaná karta SIM (zajišťuje konektivitu vozidla) + Možnost připojit 2 smartphony přes Bluetooth (telefon, hudba)
- Ocelová kola 16", okrasné kryty kol TONGARIRO
- Pack Look Allure



ÚROVNĚ VÝBAVY

GT

Výbava navíc k Allure

- Pack Drive Assist:
 - Pack Safety
 - Adaptivní tempomat s funkcí Stop & Go (ACC Stop & Go)
 - Lane Positioning Assist (udržuje vozidlo v jízdním pruhu)
 - Active Safety Brake (rozšířený systém automatického nouzového brzdění - kamera & radar)
 - Rozšířený systém rozpoznání dopravního značení (identifikace vybraných dopravních značek)
- Visiopark 1 (couvací kamera 180°)
- Automatická dvouzónová klimatizace s možností regulace intenzity foukání
- Elektricky ovládaná přední a zadní okna se sekvenčním ovládáním a ochranou proti přiskřípnutí
- Elektricky sklopná vnější zpětná zrcátka
- 3 samostatná sedadla ve druhé řadě sklopná do podlahy (pevná čalouněná zadní strana opěradel)



ÚROVNĚ VÝBAVY

- Látkové čalounění LOSANGE tmavé
- Vkládané textilní koberečky
- Boční posuvné dveře na pravé a levé straně
- Otevíratelné okno zadních výklopných dveří, zatmavená skla zadních oken
- Hliníková kola 17" AORAKI šedá s výbrusem
- Krycí lišta kolejniče bočních posuvných dveří v barvě karoserie
- Podélné střešní nosiče
- Pack Look GT



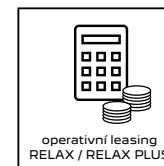
100% ELEKTRICKÝ VŮZ

- Lithium-ion baterie 50 kWh – dojezd až 340 km (WLTP kombinovaný)
- Záruka na trakční baterii 8 let / 160 000 km při garanci zachování 70 % kapacity baterie
- Palubní třífázová nabíječka (OBC) 11 kW
- Nabíjecí třífázový kabel pro WallBox (výkon 22 kW; 32 A) pro připojení do WallBoxu nebo veřejné dobíjecí stanice (AC)
- Zásuvka CCS - Type 2:
 - pro standardní dobíjení střídavým proudem (AC)
 - pro rychlé dobíjení stejnosměrným proudem (DC) (max 100 kW - nabití na 80% za cca 30 min)
- Nastavení intenzity rekuperace energie při brzdění za pomoci pádel pod volantem (3 stupně)
- Funkce ohřevu kapaliny pomocí tepelného čerpadla
- Elektrický ohřivač (400 V / 5 kW)
- Programovatelné vytápění / vychlazení interiéru vozidla
- Kontrola stavu nabití baterie na dálku
- Akustická výstraha do 30 km/h upozorňující na blížící se vozidlo
- Aerodynamický kryt podvozku
- Automatická dvouzónová klimatizace s možností regulace intenzity foukání



CENÍK

- ZVÝŠENÁ SVĚTLÁ VÝŠKA ↑
- SKVĚLÁ MODULARITA
- PROSTORNÝ INTERIÉR
- OBJEMNÝ ZAVAZADELNÍK
- MODERNÍ DESIGN SE ZNAKY SUV
- AŽ 7 MÍST
- DOJEZD AŽ 340 KM / NABITÍ NA 80% ZA 30 MINUT
- ZÁRUKA NA BATERII 8 LET / 160 000 KM
- NULOVÉ EMISE / BEZ ŘAZENÍ / BEZ VIBRACÍ / BEZ HLUKU
- NIŽŠÍ NÁKLADY NA ÚDRŽBU



RIFTER

VÝBAVA	MOTOR	KOMERČNÍ KÓD	EMISE CO ₂ (WLTP)	CENA	AKČNÍ NABÍDKA	AKČNÍ CENA
ALLURE	BlueHDi 100 S&S MAN6	1PK9AFTP6KB0A070	140	670 000 Kč	85 000 Kč	585 000 Kč
	Elektromotor 100 kW / 136 k (Baterie 50 kWh) ⁽²⁾	1PK9AFTZIFB0A070	0	1 045 000 Kč	140 000 Kč	905 000 Kč
GT	BlueHDi 130 S&S EAT8	1PK9AFWP41B0A070	150	845 000 Kč	130 000 Kč	715 000 Kč
	Elektromotor 100 kW / 136 k (Baterie 50 kWh) ⁽²⁾	1PK9AFWZIFB0A070	0	1 130 000 Kč	175 000 Kč	955 000 Kč

RIFTER LONG

VÝBAVA	MOTOR	KOMERČNÍ KÓD	EMISE CO ₂ (WLTP)	CENA	AKČNÍ NABÍDKA	AKČNÍ CENA
ALLURE	BlueHDi 130 S&S MAN6	1PK9CLTP4KB0A070	149	735 000 Kč	95 000 Kč	640 000 Kč
	Elektromotor 100 kW / 136 k (Baterie 50 kWh) ⁽²⁾	1PK9CLTZIFB0A070	0	1 080 000 Kč	150 000 Kč	930 000 Kč
GT	BlueHDi 130 S&S EAT8	1PK9CLWP41B0A070	152	870 000 Kč	130 000 Kč	740 000 Kč
	Elektromotor 100 kW / 136 k (Baterie 50 kWh) ⁽²⁾	1PK9CLWZIFB0A070	0	1 155 000 Kč	175 000 Kč	980 000 Kč

PRO BLIŽŠÍ INFORMACE KONTAKTUJTE VAŠEHO PRODEJCE.

S&S = Stop&Start, MAN = manuální převodovka, EAT = automatická převodovka

⁽¹⁾ Uvedená hodnota je orientační. Oficiální údaje k dispozici později.


⁽²⁾ K dispozici později.

*Značková záruka se skládá z běžné 2leté záruky a následně ze záruky plynoucí ze servisní smlouvy Optiway Garance na další 3 roky / do najetí 60 000 km.

Nabídku značkové záruky nelze kombinovat s podmínkami pro fleetové klienty a velkoobchodníky.

CENÍK

OPERATIVNÍ LEASING RELAX
JIŽ OD **8 600 Kč**/měs.



5 LET*
ZNAČKOVÉ
ZÁRUKY

RIFTER S HOMOLOGACÍ N1

VÝBAVA	MOTOR	KOMERČNÍ KÓD	EMISE CO ₂ (WLTP)	CENA	AKČNÍ NABÍDKA	AKČNÍ CENA
ACTIVE	PureTech 110 S&S MAN6 s homologací N1	1PK9K0QL5KB0A070	154	565 000 Kč	40 000 Kč	525 000 Kč
	BlueHDi 100 S&S MAN6 s homologací N1	1PK9K0QP6KB0A070	145	610 000 Kč	50 000 Kč	560 000 Kč
ALLURE	BlueHDi 100 S&S MAN6 s homologací N1	1PK9K0TP6KB0A070	145	670 000 Kč	85 000 Kč	585 000 Kč
	BlueHDi 130 S&S MAN6 s homologací N1	1PK9K0TP4KB0A070	153	700 000 Kč	75 000 Kč	625 000 Kč
	BlueHDi 130 S&S EAT8 s homologací N1	1PK9K0TP41B0A070	153	760 000 Kč	85 000 Kč	675 000 Kč

RIFTER LONG S HOMOLOGACÍ N1

VÝBAVA	MOTOR	KOMERČNÍ KÓD	EMISE CO ₂ (WLTP)	CENA	AKČNÍ NABÍDKA	AKČNÍ CENA
ACTIVE	PureTech 110 S&S MAN6 s homologací N1	1PK9K1QL5KB0A070	157	600 000 Kč	50 000 Kč	550 000 Kč
	BlueHDi 100 S&S MAN6 s homologací N1	1PK9K1QP6KB0A070	148	645 000 Kč	60 000 Kč	585 000 Kč
ALLURE	BlueHDi 130 S&S MAN6 s homologací N1	1PK9K1TP4KB0A070	156	735 000 Kč	95 000 Kč	640 000 Kč
	BlueHDi 130 S&S EAT8 s homologací N1	1PK9K1TP41B0A070	157	795 000 Kč	95 000 Kč	700 000 Kč

PRO BLIŽŠÍ INFORMACE KONTAKTUJTE VAŠEHO PRODEJCE.

S&S = Stop&Start, MAN = manuální převodovka, EAT = automatická převodovka

⁽¹⁾ Uvedená hodnota je orientační. Oficiální údaje k dispozici později.

⁽²⁾ K dispozici později.

*Značková záruka se skládá z běžné 2leté záruky a následně ze záruky plynoucí ze servisní smlouvy Optiway Garance na další 3 roky / do najetí 60 000 km.

Nabídku značkové záruky nelze kombinovat s podmínkami pro fleetové klienty a velkooběratele.

VÝBAVA

ACTIVE	ALLURE	GT
--------	--------	----

BEZPEČNOST / JÍZDNÍ VYBAVENÍ

ABS + EBA + EBD + Automatická aktivace výstražných světel v případě prudkého brzdění		•	•	•
ESP + ASR + Pomoc při rozjezdu do svahu	UF01	•	•	•
Advanced Grip Control: Volič umožňující 5 režimů jízdy, Hill Assist Descent Control (kontrola jízdy ze svahu)	UF02	–	–	Pack Techno+
Airbag řidiče a spolujezdce s možností deaktivace (airbag spolujezdce typu Bag-In-Roof) Boční airbagy řidiče a spolujezdce Okenní airbagy řidiče, spolujezdce a pro cestující vzadu	NF15	•	•	•
Výškově nastavitelné opěrky hlavy pro všechna sedadla		•	•	•
Tříbodové bezpečnostní pásy vpředu s pyrotechnickým předpínačem a omezovačem tahu		•	•	•
Tříbodové bezpečnostní pásy vzadu		•	•	•
Akustická a vizuální signalizace nezapnutých bezpečnostních pásů vpředu, vzadu signalizace rozepnutí bezpečnostního pásu		•	•	•
Bezpečnostní úchyty ISOFIX pro upevnění dětské sedačky na všech sedadlech ve druhé řadě		•	•	•
Automatické zamykání dveří za jízdy (automatická deaktivace v případě dopravní nehody)		•	•	•
Třetí brzdové světlo		•	•	•
Detektor stavu tlaku vzduchu v pneumatikách	UE05	•	•	•
Elektrický posilovač řízení		•	•	•
Impulzní ovladač převodovky „e-Toggle“ (platí jen pro verze EAT8 a plně elektrické verze)		–	•	•
Ovladač volby jízdního režimu (Eco / Normal / Power) (platí jen pro plně elektrické verze)		•	•	•
Elektrická parkovací brzda	FH05	•	•	•

VÝBAVA

		ACTIVE	ALLURE	GT
Ukazatel řazení rychlostních stupňů		•	•	•
Palubní počítač		•	•	•
Tempomat a omezovač rychlosti (s doporučením maximální povolené rychlosti)	RG31	•	•	–
Pack Safety: Aktivní systém varování před neúmyslným opuštěním jízdního pruhu (PFIL – s možností korekce jízdní dráhy) Systém rozpoznání dopravního značení (identifikace dopravního značení upravujícího nejvyšší povolenou rychlost) Active Safety Brake (systém automatického nouzového brzdění – kamera) Distance Alert (upozorní řidiče akustickým a vizuálním signálem na blížící se překážku) Driver Attention Alert (systém sledování pozornosti řidiče za pomoci kamery umístěné na čelním skle a pohybů volantu) Automatické přepínání dálkových světlometů	ZVKZ	•	•	–
Pack Drive Assist: Pack Safety Adaptivní tempomat s funkcí Stop & Go (ACC Stop & Go) Lane Positioning Assist (udržuje vozidlo v jízdním pruhu) Active Safety Brake (rozšířený systém automatického nouzového brzdění - kamera & radar) Rozšířený systém rozpoznání dopravního značení (identifikace vybraných dopravních značek) <i>(jen pro motor BlueHDi 130 S&S EAT8 a plně elektrické verze)</i>	ZVL0	–	45 000 Kč	•
Zadní parkovací asistent	UB21	•	•	•
Visiopark 1 (couvací kamera 180°)	QK13	–	10 000 Kč	•
Systém sledování mrtvého úhlu + Asistent bočního parkování (FlankGuard) + Přední parkovací asistent	AO01	–	–	Pack Connect

ELEKTROMOBILITA (jen pro plně elektrické verze)

Lithium-ion baterie 50 kWh – dojezd až 340 km (WLTP kombinovaný)		•	•	•
Záruka na trakční baterii 8 let / 160 000 km při garanci zachování 70 % kapacity baterie		•	•	•
Palubní třífázová nabíječka (OBC) 11 kW	LZ04	•	•	•
Nabíjecí třífázový kabel pro WallBox (výkon 22 kW; 32 A) pro připojení do WallBoxu nebo veřejné dobíjecí stanice (AC)	7S02	•	•	•
Nabíjecí kabel (výkon 2,3 kW; 10 A) pro připojení do jednofázové zásuvky (domácí jednofázová zásuvka 230 V)		Příslušenství	Příslušenství	Příslušenství
Nabíjecí kabel (výkon 3,2 kW; 14 A) pro připojení do jednofázové zesílené zásuvky (domácí jednofázová zesílená zásuvka 230 V, 16 A)		Příslušenství	Příslušenství	Příslušenství

VÝBAVA

		ACTIVE	ALLURE	GT
Zásuvka CCS – Type 2: pro standardní dobíjení střídavým proudem (AC) pro rychlé dobíjení stejnosměrným proudem (DC) (max 100 kW – nabití na 80 % za cca 30 min)		•	•	•
Nastavení intenzity rekuperace energie při brzdění za pomoci pádel pod volantem (3 stupně)		•	•	•
Funkce ohřevu kapaliny pomocí tepelného čerpadla	2501	•	•	•
Elektrický ohříváč (400 V / 5 kW)		•	•	•
Programovatelné vytápění / vychlazení interiéru vozidla		•	•	•
Kontrola stavu nabití baterie na dálku		•	•	•
Akustická výstraha do 30 km/h upozorňující na blížící se vozidlo		•	•	•
Aerodynamický kryt podvozku		•	•	•
VIDITELNOST / OSVĚTLENÍ				
Přední LED světlomety s denním svícením	LA10	•	•	•
Zadní sdružená světla s kresbou „3 drápů“		•	•	•
Přední mlhové světlomety	PR01	Pack Comfort	•	•
Paket Viditelnost: Automatické stěrače, senzor deště na čelním skle (obsahuje PR01 – Přední mlhové světlomety)	NB08	Pack Comfort	•	•
Vyhřívané čelní sklo (vyhřívání části skla u řidiče a pod stěrači) (nelze pro verze s homologací N1)	LW02	–	Pack Winter	Pack Winter
Automatické rozsvícení světel za snížené viditelnosti		•	•	•
Funkce světlometů Follow me home		•	•	•
Stěrače „Magic Wash Premium“ (ostříkovací mechanismus je součástí stěrače)		•	•	•
Stěrač zadního okna		•	•	•

VÝBAVA

		ACTIVE	ALLURE	GT
Osvětlení kabiny a zavazadlového prostoru		•	•	•
Sluneční clony na straně řidiče a spolujezdce s integrovaným osvětleným kosmetickým zrcátkem na straně řidiče		–	•	•
Multifunkční střecha Zénith: Panoramatické střešní okno s elektrickou sluneční clonou Odkládací podélný průhledný středový panel s podsvětlením (14 litrů) Objemná stropní schránka přístupná z druhé řady sedadel i ze zavazadlového prostoru (60 litrů) <i>(obsahuje RL05 - Vnitřní zpětné zrcátko s automatickou clonou)</i> <i>(nelze s AN01 – Třetí řada sedadel)</i> <i>(nelze pro verze Rifter Long)</i>	OU01	–	–	25 000 Kč

KOMFORT

PEUGEOT i-Cockpit (ergonomicky řešené místo řidiče): Vyvýšený monochromatický sdružený přístroj Kompaktní multifunkční volant		•	–	–
PEUGEOT i-Cockpit (ergonomicky řešené místo řidiče): Vyvýšený digitální sdružený přístroj s barevným 10" displejem Barevný kapacitní dotykový 10" displej HD Kompaktní multifunkční kožený a vyhřívaný volant	GMAZ	–	•	•
Poloautomatická klimatizace	RE01	•	•	–
Automatická dvouzónová klimatizace s možností regulace intenzity foukání	RE07	–	Pack Techno / • ⁽¹⁾	•
Centrální zamykání s dálkovým ovládáním	JA12	•	•	•
Hands-free přístup a startování vozu <i>(obsahuje elektricky uzamykatelné víčko palivové nádrže (neplatí pro plně elektrické verze))</i>	YD01	–	Pack Techno	Pack Techno+
Elektricky ovládaná přední okna	LT02	•	•	–
Elektricky ovládaná přední okna se sekvenčním ovládáním a ochranou proti přiskřípnutí	LT03	–	Pack Style	•
Výklopná zadní okna		•	•	–
Elektricky ovládaná zadní okna se sekvenčním ovládáním a ochranou proti přiskřípnutí <i>(obsahuje elektrickou dětskou pojistku)</i>	LE05	–	Pack Style	•

VÝBAVA

		ACTIVE	ALLURE	GT
Elektricky ovládaná a vyhřívána vnější zpětná zrcátka, čidlo venkovní teploty		•	•	–
Elektricky ovládaná, vyhřívána a sklopná vnější zpětná zrcátka, čidlo venkovní teploty	HU02	–	Pack Style	•
Výškově a podélně nastavitelný volant		•	•	•
Multifunkční kožený a vyhříváný volant	VH04 VH49	–	•	•

SEDADLA / ČALOUNĚNÍ

Podélně nastavitelné sedadlo řidiče	IT01	•	–	–
Výškově nastavitelné sedadlo řidiče s bederní a loketní opěrkou	IT02	Pack Comfort	•	•
Sedadlo spolujezdce sklopné do polohy stolku s vyjímatelnou loketní opěrkou Výklopné odkládací stolky na zadní straně předních sedadel	IW02	–	•	•
Vyhřívána sedadla řidiče a spolujezdce (nelze pro verze s homologací N1)	NA01	–	Pack Winter	Pack Winter
Lavice ve druhé řadě dělená v poměru 2/3-1/3 sklopná do podlahy (pevná plechová zadní strana opěradel)	AL04	•	•	–
3 samostatná sedadla ve druhé řadě sklopná do podlahy (pevná čalouněná zadní strana opěradel) (obsahuje zásuvku 12 V)	AL05	–	Pack Style	•
2 samostatná, posuvná, sklopná, překlopitelná a vyjímatelná sedadla ve třetí řadě (obsahuje zásuvku 12 V) (nelze pro plně elektrické verze v kombinaci s AQ11 – Příprava na tažné zařízení, DZSB - Hliníková kola 16" TARANAKI, LV00 – Náhradní ocelové kolo, PQ02 - Podélné střešní nosiče, J6TM - Pack Style) (na úrovni GT nelze pro plně elektrickou verzi) (nelze pro verze s homologací N1) (jen pro verze Rifter Long)	AN01	–	28 000 Kč	28 000 Kč
Látkové čalounění CURITIBA tmavé	CMFY	•	–	–
Látkové čalounění SIXTIES tmavé	CRFX	–	•	–
Látkové čalounění LOSANGE tmavé	CSFY	–	–	•
Vkládané textilní koberečky	SD46	–	–	•

VÝBAVA

ACTIVE	ALLURE	GT
--------	--------	----

VARIABILITA / ODKLÁDACÍ PROSTORY

Boční posuvné dveře na pravé straně (nelze pro verze Rifter Long)	PC17	•	•	–
Boční posuvné dveře na pravé a levé straně (pro verze Rifter / Rifter Long)	PC19	Pack Comfort / •	18 000 Kč nebo Pack Style / •	•
Výklopné dveře zavazadlového prostoru	PB02	•	•	•
Otevíratelné okno zadních výklopných dveří, zatmavená skla zadních oken	VD10	–	Pack Style	•
Asymetricky dělené zadní dvoukřídle dveře (dělené 2/3-1/3, stěrač zadního okna jen na levé straně) (nelze pro verze Rifter Long)	PB04	10 000 Kč	–	–
Odkládací prostory v panelech dveří		•	•	•
Velký klimatizovaný úložný prostor v horní části palubní desky na straně spolujezdce		•	•	•
Otevřená odkládací přihrádka spolujezdce		•	–	–
Uzavíratelná odkládací přihrádka spolujezdce			All In One Radio	•
Středová konzola s velkým úložným prostorem a výdechy klimatizace pro druhou řadu sedadel, USB pro dobíjení ve druhé řadě	CU26	–	•	•
Kryt zavazadlového prostoru (pevný, vyjímatelný, dvoupohový) (nelze pro verze Rifter Long)		•	•	•
Kryt zavazadlového prostoru (samonavíjecí, vyjímatelný) (jen pro verze Rifter Long)		•	•	•
Příčný úložný prostor nad čelním sklem	JO01	•	•	•
Stropní madla vpředu		•	•	•
4x kotevní úchyty na podlaze v zavazadlovém prostoru (nelze pro verze s homologací N1)		•	•	•
Specifický podvozek a zesílené pneumatiky umožňující zvýšenou užitečnou hmotnost (jen pro verze s homologací N1)		•	•	–

VÝBAVA

		ACTIVE	ALLURE	GT
Přestavba verzí s homologací N1 zahrnující: demontáž fixní ocelové přepážky za druhou řadou sedadel (samotná přepážka není součástí dodávky vozidla), 6x zesílené kotevní úchyty na podlaze v zavazadlovém prostoru, drobné estetické úpravy interiéru (jen pro verze s homologací N1)		•	•	–
Zásuvka 12 V na palubní desce		•	•	•
Zásuvka 230 V (max. výkon 120 W)	ES11	–	Pack Techno	Pack Techno+
Indukční bezdrátové dobíjení telefonu	E301	–	Pack Techno	Pack Techno+
Příprava na tažné zařízení s funkcí kontroly stability přívěsu (kabelový svazek – 13 pin včetně zásuvky, řídicí jednotka tažného zařízení, příčka tažného zařízení, specifické těmeny) (tažné zařízení je k dispozici samostatně v rámci Příslušenství: Demontovatelné bez nářadí (ref. 1623241080) / Labutí krk (ref. 1623240980))	AQ11	10 000 Kč	10 000 Kč	10 000 Kč

AUDIO / NAVIGACE

Smartphone Station Entry: Připojení smartphonu k držáku ve středové části palubní desky, hlasové ovládání přes smartphone + Hands-free Bluetooth + 2x USB (typ C – dobíjení) + PEUGEOT Connect Box (SOS & Asistenční volání – mikrofon, reproduktor) + Integrovaná karta SIM (zajišťuje konektivitu vozidla)	ZIA5	•	–	–
Smartphone Station: Připojení smartphonu k držáku ve středové části palubní desky, hlasové ovládání přes smartphone + Hands-free Bluetooth + 2x USB (typ C – dobíjení) + PEUGEOT Connect Box (SOS & Asistenční volání – mikrofon, reproduktor) + Integrovaná karta SIM (zajišťuje konektivitu vozidla) + Digitální tuner rádia DAB s možností přechodu na analogové vysílání	ZIA0	4 000 Kč	–	–
All In One Radio: Rádio MP3 (mono-tuner), hlasové ovládání přes smartphone, barevný dotykový 10" displej + Digitální tuner rádia DAB s možností přechodu na analogové vysílání + Hands-free Bluetooth + 2x USB (typ C – dobíjení / typ C – data a dobíjení) + PEUGEOT Connect Box (SOS & Asistenční volání – mikrofon, reproduktor) + Integrovaná karta SIM (zajišťuje konektivitu vozidla) + bezdrátový Mirror Screen (Apple Car Play / Android Auto) (Mirror Screen vyžaduje kompatibilní telefon a aplikace, Android Auto k dispozici dle dostupnosti aplikace v Google Play v ČR) (bezdrátové připojení vyžaduje kompatibilní smartphone s Android 11.0)	ZIA2	15 000 Kč	–	–
PEUGEOT Connect Radio: Rádio MP3 (bi-tuner), hlasové ovládání přes smartphone, barevný kapacitní dotykový 10" displej HD + Digitální tuner rádia DAB s možností přechodu na analogové vysílání + Hands-free Bluetooth + 2x USB (typ C – dobíjení / typ C – data a dobíjení) + bezdrátový Mirror Screen (Apple Car Play / Android Auto) + PEUGEOT Connect Box (SOS & Asistenční volání – mikrofon, reproduktor) + Integrovaná karta SIM (zajišťuje konektivitu vozidla) + Možnost připojit 2 smartphony přes Bluetooth (telefon, hudba) (Mirror Screen vyžaduje kompatibilní telefon a aplikace, Android Auto k dispozici dle dostupnosti aplikace v Google Play v ČR) (bezdrátové připojení vyžaduje kompatibilní smartphone s Android 11.0)	ZIA3	–	•	•

VÝBAVA

	ACTIVE	ALLURE	GT	
<p>PEUGEOT i-Connect® Advanced – On-line 3D navigace: Navigační systém 3D v češtině s integrovanou mapou Evropy s možností aktualizace, předplatné TomTom Services na 3 roky zdarma (TomTom Traffic – on-line dopravní informace, nebezpečné úseky / rychlostní radary, cena pohonných hmot, parkoviště – cena a dostupnost, počasí, body zájmu), rádio MP3 (bi-tuner), hlasové ovládání přes smartphone, barevný kapacitní dotykový 10" displej HD + Digitální tuner rádia DAB s možností přechodu na analogové vysílání + Hands-free Bluetooth + 2x USB (typ C – dobíjení / typ C – data a dobíjení) + bezdrátový Mirror Screen (Apple Car Play / Android Auto) + PEUGEOT Connect Box (SOS & Asistenční volání – mikrofon, reproduktor) + Integrovaná karta SIM (zajišťuje konektivitu vozidla) + Možnost připojit 2 smartphony přes Bluetooth (telefon, hudba) <i>(Mirror Screen vyžaduje kompatibilní telefon a aplikace, Android Auto k dispozici dle dostupnosti aplikace v Google Play v ČR)</i> <i>(bezdrátové připojení vyžaduje kompatibilní smartphone s Android 11.0)</i> <i>(integrovaná karta SIM slouží zároveň k bezplatnému přenosu dat a zajišťuje fungování TomTom Services bez nutnosti připojení smartphonu)</i></p>	ZJA4	–	Pack Techno	Pack Connect
Krátká anténa	•	•	•	
Audio soustava 2 reproduktory + 2 výškové	•	•	–	
Audio soustava 4 reproduktory + 2 výškové <i>(pro verze Rifter / Rifter Long)</i>	–	Výbava PC19/•	•	

KOLA

Ocelová kola 16", pneumatiky 215/65 R16	DZQR	•	–	–
Ocelová kola 16", pneumatiky 215/65 R16, okrasné kryty kol TONGARIRO	DZJN	–	•	–
Hliníková kola 16" TARANAKI, pneumatiky 215/65 R16	DZSB	–	Pack Style	–
Hliníková kola 17" AORAKI šedá s výbrusem, pneumatiky 215/60 R17	DZSE	–	–	•
Emergency kit – sada nářadí	LV04	•	•	•
Náhradní ocelové kolo <i>(jen pro plně elektrické verze)</i> <i>(nelze s AN01 – 2 sedadla ve třetí řadě)</i>	LV00	–	5 000 Kč	5 000 Kč
Příslušenství: Náhradní kolo (ref. 98268784ZY) + Nářadí (ref. 1677096780) + Závěsný koš (ref. 9813933080) <i>(na základě legislativních požadavků může být Příslušenství na vozidlo namontováno až po registraci vozidla)</i> <i>(v ceně není zahrnuta cena montáže)</i> <i>(nelze pro plně elektrické verze) (nelze pro verze Rifter Long)</i> <i>(na Příslušenství nelze uplatnit slevu pro fleetové klienty a velkoodběratele)</i>		9 000 Kč	9 000 Kč	9 000 Kč
Příslušenství: Náhradní kolo (ref. 98268784ZY) + Nářadí (ref. 1677096780) + Závěsný koš (ref. 9815266180) <i>(na základě legislativních požadavků může být Příslušenství na vozidlo namontováno až po registraci vozidla)</i> <i>(v ceně není zahrnuta cena montáže)</i> <i>(nelze pro plně elektrické verze) (jen pro verze Rifter Long)</i> <i>(na Příslušenství nelze uplatnit slevu pro fleetové klienty a velkoodběratele)</i>		9 000 Kč	9 000 Kč	9 000 Kč

VÝBAVA

ACTIVE	ALLURE	GT
--------	--------	----

DESIGN

Pack Look Active: Přední nárazník kombinovaně v černé barvě a barvě karoserie, zadní nárazník, kliky dveří, kryty vnějších zpětných zrcátek, lemování podběhů kol, boční ochranné lišty a lišta zadních výklopných dveří v černé barvě		•	–	–
Pack Look Allure: Přední nárazník kombinovaně v černé barvě a barvě karoserie, zadní nárazník, lemování podběhů kol a boční ochranné lišty v černé barvě, kryty vnějších zpětných zrcátek a spojler zadních výklopných dveří v černé lesklé barvě, kliky dveří a lišta zadních výklopných dveří v barvě karoserie <i>(spojler zadních výklopných dveří v černé lesklé barvě nelze pro verze s homologací N1)</i>		–	•	–
Pack Look GT: Přední nárazník kombinovaně v černé barvě a barvě karoserie, zadní nárazník, lemování podběhů kol a boční ochranné lišty v černé barvě, spodní část předního a zadního nárazníku v šedé barvě, kliky dveří a lišta zadních výklopných dveří v barvě karoserie, kryty vnějších zpětných zrcátek a spojler zadních výklopných dveří v černé lesklé barvě, monogram GT <i>(spojler zadních výklopných dveří v černé lesklé barvě nelze pro verze s homologací N1)</i>		–	–	•
Krycí lišta kolejnice bočních posuvných dveří v černé barvě		•	•	–
Krycí lišta kolejnice bočních posuvných dveří v barvě karoserie	DY36	–	Pack Style	•
Dekory palubní desky, centrální konzole a panelů dveří v šedé barvě		–	•	•
Podélné střešní nosiče <i>(v černé lesklé barvě)</i>	PQ02	–	Pack Style	•
Nemetalický lak Bílá Icy	POPR	•	•	•
Nemetalický fleetový lak Červená Ardent (riziko prodloužené dodací lhůty) <i>(obsahuje vždy kliky dveří, kryty vnějších zpětných zrcátek v černé barvě)</i>	E0X9	40 000 Kč	–	–
Metalický lak Šedá Artense	M0F4	15 000 Kč	15 000 Kč	15 000 Kč
Metalický lak Modrá Kiama	M0M6	15 000 Kč	15 000 Kč	15 000 Kč
Metalický lak Zelená Sirkka	M04Q	15 000 Kč	15 000 Kč	15 000 Kč
Metalický lak Černá Perla Nera	M09V	15 000 Kč	15 000 Kč	15 000 Kč

VÝBAVA

ACTIVE	ALLURE	GT
--------	--------	----

PAKETY

<p>Pack Comfort: Boční posuvné dveře na pravé a levé straně Přední mlhové světlomety Paket Viditelnost: Automatické stěrače, senzor deště na čelním skle Výškově nastavitelné sedadlo řidiče s bederní a loketní opěrkou <i>(nelze pro verze Rifter Long)</i></p>	<p>J6T5 PC19 NB08 IT02</p>	34 000 Kč	–	–
<p>Pack Comfort: Přední mlhové světlomety Paket Viditelnost: Automatické stěrače, senzor deště na čelním skle Výškově nastavitelné sedadlo řidiče s bederní a loketní opěrkou <i>(jen pro verze Rifter Long)</i></p>	<p>J6T6 NB08 IT02</p>	16 000 Kč	–	–
<p>Pack Winter: Vyhřívání sedadla řidiče a spolujezdce Vyhřívání čelního skla (vyhřívání části skla u řidiče a pod stěrači) <i>(nelze pro verze s homologací N1)</i></p>	<p>J2C7 NA01 LW02</p>	–	13 000 Kč	13 000 Kč
<p>Pack Style: Boční posuvné dveře na pravé a levé straně 3 samostatná sedadla ve druhé řadě sklopná do podlahy (pevná čalouněná zadní strana opěradel) Hliníková kola 16" TARANAKI, pneumatiky 215/65 R16 Podélné střešní nosiče (v černé lesklé barvě) Otevíratelné okno zadních výklopných dveří, zatmavená skla zadních oken Elektricky ovládaná přední a zadní okna se sekvenčním ovládním a ochranou proti přiskřípnutí Elektricky sklopná vnější zpětná zrcátka Krycí lišta kolejniče bočních posuvných dveří v barvě karoserie <i>(obsahuje zásuvku 12 V a elektrickou dětskou pojistku)</i> <i>(obsahuje reproduktory v posuvných dveřích vpravo a vlevo)</i> <i>(pro verze Rifter / Rifter Long)</i> <i>(nelze pro elektrickou verzi v kombinaci s AN01 - sedadla ve třetí řadě)</i></p>	<p>J6TM AL05 DZ5B PQ02 VD10 DY36</p>	–	57 000 Kč / 39 000 Kč	–
<p>Pack Techno: Automatická dvouzónová klimatizace s možností regulace intenzity foukání Hands-free přístup a startování vozu PEUGEOT i-Connect® Advanced – On-line 3D navigace Indukční bezdrátové dobíjení telefonu Zásuvka 230 V (max. výkon 120 W) <i>(obsahuje elektricky uzamykatelné víčko palivové nádrže)</i> <i>(nelze pro plně elektrické verze)</i></p>	<p>J6TR RE07 YD01 ZJA4 E301 ES11</p>	–	40 000 Kč	–
<p>Pack Techno: Hands-free přístup a startování vozu PEUGEOT i-Connect® Advanced – On-line 3D navigace Indukční bezdrátové dobíjení telefonu Zásuvka 230 V (max. výkon 120 W) <i>(jen pro plně elektrické verze)</i></p>	<p>J6TS YD01 ZJA4 E301 ES11</p>	–	32 000 Kč	–

VÝBAVA

	ACTIVE	ALLURE	GT
Pack Techno+: Advanced Grip Control: Volič umožňující 5 režimů jízdy, Hill Assist Descent Control (kontrola jízdy ze svahu) Hands-free přístup a startování vozu Indukční bezdrátové dobíjení telefonu Zásuvka 230 V (max. výkon 120 W) <i>(obsahuje elektricky uzamykatelné víčko palivové nádrže)</i> <i>(nelze pro verze s homologací N1)</i>	–	–	22 000 Kč
Pack Connect: PEUGEOT i-Connect® Advanced – On-line 3D navigace Systém sledování mrtvého úhlu + Asistent bočního parkování (FlankGuard) + Přední parkovací asistent	–	–	25 000 Kč

● = standard – = nelze objednat ¹verze RIFTER / verze E-RIFTER

KOLA



Okrasný kryt
TONGARIRO 16"

DZJN



Hliníkové kolo
TARANAKI 16"

DZSB



Hliníkové kolo
AORAKI 17" šedé s výbrusem

DZSE

BARVY

NEMETALICKÉ

METALICKÉ



Bílá ICY
POPR



Modrá KIAMA
M0M6



Zelená SIRKKA
M04Q



Červená ARDENT
EOX9



Šedá ARTENSE
M0F4



Černá PERLA NERA
M09V

ČALOUNĚNÍ



Látkové čalounění CURITIBA tmavé
CMFY

Standard pro Active



Látkové čalounění SIXTIES tmavé
CRFX

Standard pro Allure



Látkové čalounění LOSANGE tmavé
CSFY

Standard pro GT

OPTIWAY GARANCE

+ rozšířené asistenční služby PEUGEOT 24/7

ROZŠÍŘENÁ
ZÁRUKA

Jednoduché řešení, jak navázat na garanční podmínky poskytované výrobcem vozu.

SMLOUVA OPTIWAY GARANCE ZAHRNUJE:

- díly a práce potřebné k odstranění mechanických elektrických nebo elektronických závad po uplynutí smluvní záruky
- rozšířené asistenční služby PEUGEOT 24 hodin denně / 7 dní v týdnu

Délku trvání smlouvy a počet ujetých km si sami můžete zvolit:

3 roky	4 roky	5 let	6 let	7 let	8 let
--------	--------	-------	-------	-------	-------

Od 40 000 až do 200 000 ujetých kilometrů
(po 20 000 kilometrech)

Servisní smlouvu Optiway Garance můžete uzavřít kdykoli v průběhu prvních 18 měsíců trvání smluvní záruky vašeho vozu PEUGEOT a nejvýše do ujetí 40 000 km.

OPTIWAY ÚDRŽBA

+ rozšířené asistenční služby PEUGEOT 24/7

ROZŠÍŘENÁ
ZÁRUKA ÚDRŽBA

Jednoduché řešení, jak si prodloužit smluvní záruku poskytovanou výrobcem a naplánovat si pravidelnou servisní údržbu svého vozu.

SMLOUVA OPTIWAY ÚDRŽBA ZAHRNUJE:

- díly a práce potřebné k odstranění mechanických elektrických nebo elektronických závad po uplynutí smluvní záruky
- rozšířené asistenční služby PEUGEOT 24 hodin denně / 7 dní v týdnu
- všechny servisní operace v rámci pravidelné údržby vozu dle doporučení uvedených v servisní knížce

Délku trvání smlouvy a počet ujetých km si sami můžete zvolit:

3 roky	4 roky	5 let	6 let	7 let	8 let
--------	--------	-------	-------	-------	-------

Od 40 000 až do 200 000 ujetých kilometrů
(po 10 000 kilometrech)

Servisní smlouvu Optiway Údržba můžete uzavřít kdykoli v průběhu prvního roku trvání smluvní záruky vašeho vozu PEUGEOT.

OPTIWAY SERVIS

+ rozšířené asistenční služby PEUGEOT 24/7

ROZŠÍŘENÁ
ZÁRUKA ÚDRŽBA
VÝMĚNA
OPOTŘEBOVANÝCH
DÍLŮ

Kompletní zajištění pro maximální pohodlí: prodloužená záruka, údržba a výměna opotřebovaných dílů včetně práce bez dalších úhrad.

SMLOUVA OPTIWAY SERVIS ZAHRNUJE:

- díly a práce potřebné k odstranění mechanických elektrických nebo elektronických závad po uplynutí smluvní záruky
- rozšířené asistenční služby PEUGEOT 24 denně / 7 dní v týdnu
- všechny servisní operace v rámci pravidelné údržby vozu dle doporučení uvedených v servisní knížce
- výměnu opotřebovaných dílů včetně práce bez dalších úhrad

Délku trvání smlouvy a počet ujetých km si sami můžete zvolit:

2 roky	3 roky	4 roky	5 let	6 let	7 let	8 let
--------	--------	--------	-------	-------	-------	-------

Od 40 000 až do 200 000 ujetých kilometrů
(po 10 000 kilometrech)

Servisní smlouvu Optiway Servis můžete uzavřít kdykoli v průběhu prvního roku trvání smluvní záruky vašeho vozu PEUGEOT.

VYBRANÉ PRVKY VÝBAVY



PEUGEOT i-CONNECT® ADVANCED

PEUGEOT i-Connect® Advanced zahrnuje nejen praktickou on-line 3D navigaci s mapovými podklady TomTom® a konektivními službami TomTom Services (on-line dopravní informace, nebezpečné úseky / rychlostní radary, cena pohonných hmot, parkoviště - cena a dostupnost, počasí, body zájmu), ale i možnost on-line „over the air“ aktualizace softwaru a mapových podkladů. Navigační mapa se zobrazuje na barevný kapacitní dotykový 10" displej HD, který zároveň umožňuje mimořádně praktické a komfortní zrcadlení Vašeho telefonu v rámci bezdrátové funkce Mirror Screen.



PACK DRIVE ASSIST

Pack Drive Assist kombinuje adaptivní tempomat s funkcí Stop & Go a systém udržování vozu v jízdním pruhu (Lane Positioning Assist). Řidič si zvolí referenční rychlost a aktivuje systém Lane Positioning Assist. Ten monitoruje pozici vozidla v jízdním pruhu (uprostřed, vlevo, vpravo). Řidič musí mít při řízení ruce na volantu. Aktivní pootočení volantu řidičem dočasně deaktivuje Lane Positioning Assist. V případě stlačení brzdového pedálu je pozastavena funkce adaptivního tempomatu s funkcí Stop & Go.

VYBRANÉ PRVKY VÝBAVY








MULTIFUNKČNÍ STŘECHA ZÉNITH

Charakteristickou a jedinečnou výbavou modelu RIFTER je multifunkční střeška Zénith, která obsahuje nejen panoramatické střešní okno s elektrickou sluneční clonou, ale i odkládací podélný průhledný středový panel s podsvětlením (14 litrů), který je vzadu doplněn objemnou stropní schránkou přístupnou z druhé řady sedadel i ze zavazadlového prostoru (60 litrů).



PEUGEOT E-RIFTER

Peugeot E-RIFTER totiž přináší:

-  tichý chod,
-  absenci vibrací způsobených motorem,
-  jízdu bez nutnosti řadit rychlostní stupně,
-  jízdu s nulovými emisemi CO2,
-  a nejsou tudíž cítit žádné výfukové plyny.

VYBRANÉ PRVKY VÝBAVY



VYSOKONAPĚŤOVÁ BATERIE

Vysokonapěťová baterie má užitečnou kapacitu 50 kWh a umožňuje dojezd až 340 km (dle protokolu WLTP) s nulovými emisemi CO₂ v jízdním režimu. Reálný dojezd závisí na stylu užívání vozidla (styl jízdy, zrychlení, typ jízdní trasy, venkovní teplota...).

Na baterii se vztahuje záruka 8 let / 160 000 km při garanci 70 % kapacity baterie. Podle aktuálních potřeb můžete zvolit jízdní režim (Normal, Eco nebo Power) a aktivovat zpětnou rekuperaci energie, která při brzdění motorem přeměňuje kinetickou energii vozu zpět na využitelnou elektrickou energii, dobíjí tím baterii a zvyšuje reálný dojezd vozidla.



NABÍJENÍ

Peugeot E-RIFTER je vybaven zásuvkou CCS – Type 2, která umožňuje nejen standardní dobíjení střídavým proudem (AC), ale i dobíjení stejnosměrným proudem (DC) při maximálním výkonu rychlonabíjecí stanice až 100 kW, při němž se baterie nabije na 80 % kapacity za cca 30 minut.

Pro optimalizaci nabíjení je vozidlo vybaveno účinným a důmyslným systémem termomanagementu, který dle potřeby automaticky chladí nebo zahřívá baterii. Vozidlo je standardně vybaveno třífázovou palubní nabíječkou o výkonu 11 kW, která umožňuje naplno využít potenciál české třífázové rozvodné sítě. Nabíjení je prostě snadné – zkuste to sami!

TECHNICKÉ ÚDAJE

RIFTER

BENZIN	DIESEL		
PureTech 110 S&S MAN6	BlueHDi 100 S&S MAN6	BlueHDi 130 S&S MAN6	BlueHDi 130 S&S EAT8

MOTORY

Emisní norma

Zdvihový objem (cm³)

Maximální výkon (kW/k)

při ot./min

Točivý moment (Nm)

při ot./min

Pneumatiky⁽¹⁾

Euro 6.4	Euro 6.4	Euro 6.4	Euro 6.4
1 199	1 499	1 499	1 499
81/110	75/100	96/130	96/130
5 500	3 750	3 750	3 750
205	250	300	300
1 750	1 750	1 750	1 750
215/65 R16 96U	215/65 R16 95U/96U ⁽⁷⁾	215/65 R16 96U	215/65 R16 95U/96U ⁽⁷⁾ 215/60 R17 95U/96U ⁽⁷⁾

VÝKONY

Maximální rychlost (km/h)

Zrychlení z 0-100 km/h (s) (pouze řidič)

1000 m s pevným startem (s) (pouze řidič)

173	172/167 ⁽⁷⁾	181	184
11,7	13,4	10,4	10,4
33,5	35,0	32,3	32,3

SPOTŘEBA A EMISE CO₂ – Kombinovaný cyklus WLTP Spotřeba (l/100 km) / Emise CO₂ (g/km)

ACTIVE

ALLURE

GT

Objem palivové nádrže (l)

Objem nádrže na AdBlue® (l)

– / 6,8/154 ⁽⁷⁾	– / 5,5/145 ⁽⁷⁾	–	–
–	5,3/140 / 5,5/145 ⁽⁷⁾	– / 5,8/153 ⁽⁷⁾	– / 5,8/153 ⁽⁷⁾
–	–	–	5,7/150 / – ⁽⁷⁾
60	50	50	50
–	17	17	17

TECHNICKÉ ÚDAJE

HMOTNOSTI (kg)

Provozní hmotnost⁽²⁾

Užitečná hmotnost⁽³⁾

Největší technicky přípustná hmotnost

Maximální hmotnost brzděného přívěsu⁽⁴⁾

Maximální hmotnost nebrzděného přívěsu

Největší povolená hmotnost jízdní soupravy

Svislé zatížení na kouli

	RIFTER			
	BENZIN	DIESEL		
	PureTech 110 S&S MAN6	BlueHDi 100 S&S MAN6	BlueHDi 130 S&S MAN6	BlueHDi 130 S&S EAT8
Provozní hmotnost ⁽²⁾	- / 1 497 ⁽⁷⁾	1 505 / 1 561 ⁽⁷⁾	- / 1 566 ⁽⁷⁾	1 582 / 1 598 ⁽⁷⁾
Užitečná hmotnost ⁽³⁾	- / 788 ⁽⁷⁾	630 / 814 ⁽⁷⁾	- / 809 ⁽⁷⁾	518 / 797 ⁽⁷⁾
Největší technicky přípustná hmotnost	- / 2 285 ⁽⁷⁾	2 135 / 2 375 ⁽⁷⁾	- / 2 375 ⁽⁷⁾	2 100 / 2 395 ⁽⁷⁾
Maximální hmotnost brzděného přívěsu ⁽⁴⁾	- / 900 ⁽⁷⁾	1 300 / 1 025 ⁽⁷⁾	- / 1 025 ⁽⁷⁾	1 300 / 1 000 ⁽⁷⁾
Maximální hmotnost nebrzděného přívěsu	- / 740 ⁽⁷⁾	750 / 750 ⁽⁷⁾	- / 750 ⁽⁷⁾	750 / 750 ⁽⁷⁾
Největší povolená hmotnost jízdní soupravy	- / 3 185 ⁽⁷⁾	3 435 / 3 400 ⁽⁷⁾	- / 3 400 ⁽⁷⁾	3 400 / 3 395 ⁽⁷⁾
Svislé zatížení na kouli	74	74	74	74

PODVOZEK A BRZDY

Přední / Zadní brzdy

Kotoučové brzdy s vnitřním chlazením a plovoucími třmeny s automatickou kompenzací opotřebení / Kotoučové brzdy s plovoucími třmeny.

Přední náprava

Nezávislé zavěšení kol - náprava modifikovaného typu McPherson, vinuté pružiny a integrované hydraulické tlumiče.

Zadní náprava

Částečně nezávislé zavěšení kol – deformovatelná příčka nápravy, hydraulické tlumiče.

⁽¹⁾ Ohledně alternativních rozměrů pneumatik povolených na vozidle v závislosti na typovém schválení se informujte u vašeho prodejce. Motorizace nemusí mít povolené všechny uvedené rozměry pneumatik. Na některých verzích není k dispozici žádný alternativní rozměr.

⁽²⁾ Provozní hmotnost zahrnuje hmotnost řidiče a hmotnost průměrné výbavy vozidla. Hmotnost může být vyšší v závislosti na namontovaném doplňkovém vybavení.

⁽³⁾ Rozdíl mezi největší technicky přípustnou hmotností a provozní hmotností.

⁽⁴⁾ V limitu celkové hmotnosti jízdní soupravy.

⁽⁵⁾ Hodnota platná bez / s tažným zařízením.

⁽⁶⁾ Uvedené hodnoty jsou orientační. Oficiální údaje k dispozici později.

⁽⁷⁾ Hodnota platná pro verze PEUGEOT RIFTER / PEUGEOT RIFTER s homologací N1.

TECHNICKÉ ÚDAJE

MOTORY

Emisní norma

Zdvihový objem (cm³)

Maximální výkon (kW/k)

při ot./min

Točivý moment (Nm)

při ot./min

Pneumatiky⁽¹⁾

	RIFTER LONG			
	BENZIN	DIESEL		
	PureTech 110 S&S MAN6	BlueHDi 100 S&S MAN6	BlueHDi 130 S&S MAN6	BlueHDi 130 S&S EAT8
Emisní norma	Euro 6.4	Euro 6.4	Euro 6.4	Euro 6.4
Zdvihový objem (cm ³)	1 199	1 499	1 499	1 499
Maximální výkon (kW/k)	81/110	75/100	96/130	96/130
při ot./min	5 500	3 750	3 750	3 750
Točivý moment (Nm)	205	250	300	300
při ot./min	1 750	1 750	1 750	1 750
Pneumatiky ⁽¹⁾	215/65 R16 96U	215/65 R16 96U	215/65 R16 95U/96U ⁽⁷⁾	215/65 R16 95U/96U ⁽⁷⁾ 215/60 R17 95U/96U ⁽⁷⁾

VÝKONY

Maximální rychlost (km/h)

Zrychlení z 0-100 km/h (s) (pouze řidič)

1000m s pevným startem (s) (pouze řidič)

Maximální rychlost (km/h)	173	167	184 / 181 ⁽⁷⁾	184
Zrychlení z 0-100 km/h (s) (pouze řidič)	12,0	13,6	10,6	10,4
1000m s pevným startem (s) (pouze řidič)	33,8	35,1	32,5	32,3

SPOTŘEBA A EMISE CO₂ – Kombinovaný cyklus WLTP Spotřeba (l/100 km) / Emise CO₂ (g/km)

ACTIVE

ALLURE

GT

Objem palivové nádrže (l)

Objem nádrže na AdBlue® (l)

ACTIVE	- / 7,0/157 ⁽⁷⁾	- / 5,6/148 ⁽⁷⁾	-	-
ALLURE	-	-	5,7/149 / 6,0/156 ⁽⁷⁾	- / 6,0/157 ⁽⁷⁾
GT	-	-	-	5,8/152 / - ⁽⁷⁾
Objem palivové nádrže (l)	60	50	50	50
Objem nádrže na AdBlue® (l)	-	17	17	17

TECHNICKÉ ÚDAJE

HMOTNOSTI (kg)

Provozní hmotnost⁽²⁾

Užitečná hmotnost⁽³⁾

Největší technicky přípustná hmotnost

Maximální hmotnost brzděného přívěsu⁽⁴⁾

Maximální hmotnost nebrzděného přívěsu

Největší povolená hmotnost jízdní soupravy

Svislé zatížení na kouli

	RIFTER LONG			
	BENZIN	DIESEL		
	PureTech 110 S&S MAN6	BlueHDi 100 S&S MAN6	BlueHDi 130 S&S MAN6	BlueHDi 130 S&S EAT8
Provozní hmotnost ⁽²⁾	- / 1 570 ⁽⁷⁾	- / 1 649 ⁽⁷⁾	1 627 / 1 669 / 1 649 ⁽⁸⁾	1 651 / 1 694 / 1 674 ⁽⁸⁾
Užitečná hmotnost ⁽³⁾	- / 720 ⁽⁷⁾	- / 741 ⁽⁷⁾	523 / 651 / 741 ⁽⁸⁾	525 / 631 / 726 ⁽⁸⁾
Největší technicky přípustná hmotnost	- / 2 290 ⁽⁷⁾	- / 2 390 ⁽⁷⁾	2 150 / 2 320 / 2 390 ⁽⁸⁾	2 175 / 2 325 / 2 400 ⁽⁸⁾
Maximální hmotnost brzděného přívěsu ⁽⁴⁾	- / 910 ⁽⁷⁾	- / 1 010 ⁽⁷⁾	1 250 / 1 050 / 1 010 ⁽⁸⁾	1 225 / 1 050 / 1 000 ⁽⁸⁾
Maximální hmotnost nebrzděného přívěsu	- / 750 ⁽⁷⁾	- / 750 ⁽⁷⁾	750 / 750 / 750 ⁽⁸⁾	750 / 750 / 750 ⁽⁸⁾
Největší povolená hmotnost jízdní soupravy	- / 3 200 ⁽⁷⁾	- / 3 400 ⁽⁷⁾	3 400 / 3 370 / 3 400 ⁽⁸⁾	3 400 / 3 375 / 3 400 ⁽⁸⁾
Svislé zatížení na kouli	74	74	74	74

PODVOZEK A BRZDY

Přední / Zadní brzdy

Kotoučové brzdy s vnitřním chlazením a plovoucími třmeny s automatickou kompenzací opotřebení / Kotoučové brzdy s plovoucími třmeny.

Přední náprava

Nezávislé zavěšení kol - náprava modifikovaného typu McPherson, vinuté pružiny a integrované hydraulické tlumiče.

Zadní náprava

Částečně nezávislé zavěšení kol – deformovatelná příčka nápravy, hydraulické tlumiče.

⁽¹⁾ Ohledně alternativních rozměrů pneumatik povolených na vozidle v závislosti na typovém schválení se informujte u vašeho prodejce. Motorizace nemusí mít povolené všechny uvedené rozměry pneumatik. Na některých verzích není k dispozici žádný alternativní rozměr.

⁽²⁾ Provozní hmotnost zahrnuje hmotnost řidiče a hmotnost průměrné výbavy vozidla. Hmotnost může být vyšší v závislosti na namontovaném doplňkovém vybavení.

⁽³⁾ Rozdíl mezi největší technicky přípustnou hmotností a provozní hmotností.

⁽⁴⁾ V limitu celkové hmotnosti jízdní soupravy.

⁽⁵⁾ Hodnota platná bez / s tažným zařízením.

⁽⁶⁾ Uvedené hodnoty jsou orientační. Oficiální údaje k dispozici později.

⁽⁷⁾ Hodnota platná pro verze PEUGEOT RIFTER LONG / PEUGEOT RIFTER LONG s homologací N1

⁽⁸⁾ Hodnota platná pro verze PEUGEOT RIFTER LONG / PEUGEOT RIFTER LONG 7 míst / PEUGEOT RIFTER LONG s homologací N1.

TECHNICKÉ ÚDAJE

ELEKTRICKÝ MOTOR

Technologie

Maximální výkon (kW/k)

při ot./min

Točivý moment (Nm)

při ot./min

Pneumatiky⁽¹⁾

BATERIE

Užitečná kapacita (kWh)

Hmotnost (kg)

NABÍJENÍ (při 20°C, z 20 % na 80 %)

Palubní nabíječka (kW)

Max. kapacita rychlonabíjecí stanice (kW)

Orientační doba nabíjení – WallBox 11 kW

Orientační doba nabíjení z domácí jednofázové zásuvky (2,3 kW)

Orientační doba nabíjení – rychlonabíjecí stanice 100 kW

VÝKONY

Maximální rychlost (km/h) (Sport)

Zrychlení z 0-100 km/h (s) (pouze řidič)

1000 m s pevným startem (s) (pouze řidič)

	E-RIFTER	E-RIFTER LONG
	Elektromotor 100 kW / 136 k (Baterie 50 kWh)⁽⁶⁾	Elektromotor 100 kW / 136 k (Baterie 50 kWh)⁽⁶⁾
	Synchronní s permanentními magnety	Synchronní s permanentními magnety
	100/136	100/136
	3 674 – 12 000	3 674 – 12 000
	270	270
	300 – 3 674	300 – 3 674
	215/65 R16 96U 215/60 R17 96U	215/65 R16 96U 215/60 R17 96U
	50	50
	380	380
	Třífázová 11 kW	Třífázová 11 kW
	100	100
	3,0 h	3,0 h
	> 14,5 h	> 14,5 h
	0,5 h	0,5 h
	132	132
	11,2	11,7
	–	–

TECHNICKÉ ÚDAJE

	E-RIFTER	E-RIFTER LONG
	Elektromotor 100 kW / 136 k (Baterie 50 kWh)⁽⁶⁾	Elektromotor 100 kW / 136 k (Baterie 50 kWh)⁽⁶⁾

SPOTŘEBA A DOJEZD

Spotřeba elektrické energie (WLTP kombinovaný) (kWh/100 km)	18,3/18,8 ⁽⁷⁾	18,7/19,1 ⁽⁷⁾
Maximální dojezd (WLTP kombinovaný) (km)	340/332 ⁽⁷⁾	334/329 ⁽⁷⁾
Maximální dojezd (WLTP městský) (km)	463/449 ⁽⁷⁾	450/442 ⁽⁷⁾

HMOTNOSTI (kg)

Provozní hmotnost ⁽²⁾	1 830	1 901/1 941 ⁽⁵⁾
Užitečná hmotnost ⁽³⁾	530	489/509 ⁽⁵⁾
Největší technicky přípustná hmotnost	2 360	2 390/2 450 ⁽⁵⁾
Maximální hmotnost brzděného přívěsu ⁽⁴⁾	750	750/— ⁽⁵⁾
Maximální hmotnost nebrzděného přívěsu	750	750/— ⁽⁵⁾
Největší povolená hmotnost jízdní soupravy	3 110	3 140/— ⁽⁵⁾
Svislé zatížení na kouli	50	50/— ⁽⁵⁾

PODVOZEK A BRZDY

Přední brzdy	Kotoučové brzdy s vnitřním chlazením a plovoucími třmeny s automatickou kompenzací opotřebení.
Zadní brzdy	Kotoučové brzdy s plovoucími třmeny.
Přední náprava	Nezávislé zavěšení kol - náprava modifikovaného typu McPherson, vinuté pružiny a integrované hydraulické tlumiče.
Zadní náprava	Částečně nezávislé zavěšení kol, deformovatelná příčka nápravy s Panhardskou tyčí, hydraulické tlumiče.

⁽¹⁾ Ohledně alternativních rozměrů pneumatik povolených na vozidle v závislosti na typovém schválení se informujte u vašeho prodejce. Motorizace nemusí mít povolené všechny uvedené rozměry pneumatik. Na některých verzích není k dispozici žádný alternativní rozměr.

⁽²⁾ Provozní hmotnost zahrnuje hmotnost řidiče a hmotnost průměrné výbavy vozidla. Hmotnost může být vyšší v závislosti na namontovaném doplňkovém vybavení.

⁽³⁾ Rozdíl mezi největší technicky přípustnou hmotností a provozní hmotností.

⁽⁴⁾ V limitu celkové hmotnosti jízdní soupravy.

⁽⁵⁾ Hodnota platná pro verzi 5 míst / 7 míst.



⁽⁶⁾ Uvedené hodnoty jsou orientační. Oficiální údaje k dispozici později.

⁽⁷⁾ Hodnota platná pro úroveň Allure / GT.

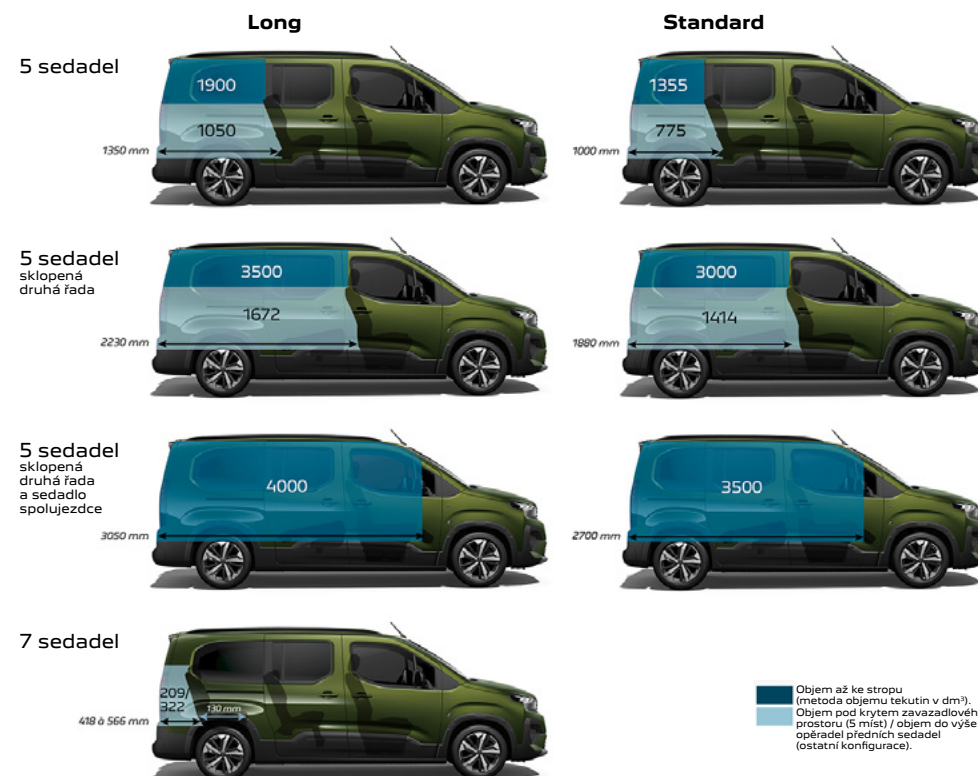
Cyklus WLTP: Údaje o spotřebě paliva a výši emisí CO₂ vycházejí z testovacího jízdního cyklu WLTP v souladu s příslušnými právními předpisy platnými a účinnými na území České republiky. Uvedené hodnoty kombinovaného provozu odpovídají zvolené specifikaci vozidla ve standardním provedení bez doplňkové výbavy. Reálné hodnoty se mohou lišit v závislosti na zvolené verzi a originální doplňkové výbavě. Konkrétní spotřebu paliva a výši emisí u konkrétního vozu neodráží pouze účinnost využívání paliva motorem, ale také způsob jízdy řidiče a další faktory, a to zejména povětrnostní a klimatické podmínky, technický stav pozemní komunikace, celkový jízdní výkon, celkový počet ujetých kilometrů, náklad a zatížení vozidla, tlak v pneumatikách, přítomnost střešního nosiče (i nenaloženého), používání klimatizace, vytápění nebo technický stav vozu či pravidelně a řádně prováděná údržba vozu.

ROZMĚRY

EXTERIÉR & INTERIÉR



(1) PEUGEOT RIFTER
 (2) PEUGEOT RIFTER LONG





Popis odpovídá modelovému roku 2024.

Zahájení výroby: 1. 3. 2024.

P Automobil Import s.r.o. si vyhrazuje právo změny ceny, výbavy a technických údajů vozidla bez předchozího upozornění.

Doporučené ceny vč. DPH platné od 1. 5. 2024.

Konečnou cenu Vám sdělí koncesionář.

Akční nabídku nelze kombinovat s podmínkami pro velkoodběratele. Akční nabídka je vytvořena ve spolupráci společnosti P Automobil Import s.r.o. a její sítě participujících koncesionářů.

Fota v dokumentu jsou pouze ilustrativní.

V souladu s neustálým vývojem svých výrobků si PEUGEOT vyhrazuje právo změny technických parametrů, základní výbavy, doplňků na přání, barev a potahů bez předchozího upozornění. Další upřesnění a dodatečné informace žádejte u svého prodejce značky PEUGEOT.

místo pro razítko prodejce