

PEUGEOT



PEUGEOT
PROFESSIONAL

PEUGEOT TRAVELLER

CENÍK, VÝBAVA A TECHNICKÉ ÚDAJE

Ceny platné od 1. 4. 2026.

PRŮVODCE VERZEMI



TRAVELLER L2

délka 4,98 m
výbava ACTIVE nebo ALLURE



TRAVELLER L3

délka 5,33 m
výbava ACTIVE nebo ALLURE

SEDADLA

ACTIVE

8 sedadel – standardní výbava

9 sedadel – na přání

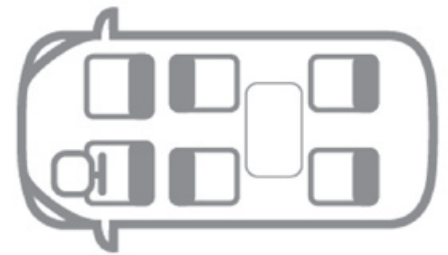
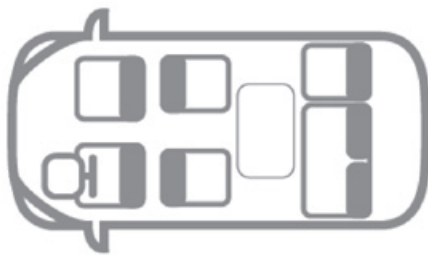


ALLURE

8 sedadel – standardní výbava

7 sedadel – na přání

6 sedadel – na přání



MOTORIZACE

BlueHDi 150 MAN6

Turbodiesel 2.2 l
110 kW / 150 k
370 Nm
Manuální 6-st.
Přední pohon

BlueHDi 180 EAT8

Turbodiesel 2.2 l
132 kW / 180 k
400 Nm
Automatická 8-st.
Přední pohon

E-Traveller

Elektrický motor
100 kW / 136 k
410 Nm
Redukční 1-st.
Přední pohon

EXPERT TRAVELLER

ZÁKLADNÍ CENY

ACTIVE

DÉLKA	MOTOR	KOMERČNÍ KÓD	CENA Kč / vč. DPH		AKČNÍ CENA Kč / vč. DPH	
L2	2.2 BlueHDi 150 MAN6	1PKONNQJ6KB0A0L0	905 000	1 095 050	699 000	845 790
L2	2.2 BlueHDi 180 EAT8	1PKONNQJ51B0A0L0	995 000	1 203 950	795 000	961 950
L3	2.2 BlueHDi 150 MAN6	1PKONPQJ6KB0A0L0	930 000	1 125 300	729 000	882 090
L3	2.2 BlueHDi 180 EAT8	1PKONPQJ51B0A0L0	1 020 000	1 234 200	820 000	992 200
L2	E-Traveller 100 kW, 50 kWh baterie	1PKONNQZEFB0A0L0	1 215 000	1 470 150	950 000	1 149 500
L2	E-Traveller 100 kW, 75 kWh baterie	1PKONNQETF0A0L0	1 375 000	1 663 750	970 000	1 173 700
L3	E-Traveller 100 kW, 50 kWh baterie	1PKONPQZEFB0A0L0	1 240 000	1 500 400	1 074 000	1 299 540
L3	E-Traveller 100 kW, 75 kWh baterie	1PKONPQETF0A0L0	1 400 000	1 694 000	1 093 000	1 322 530

ALLURE

DÉLKA	MOTOR	KOMERČNÍ KÓD	CENA Kč / vč. DPH		AKČNÍ CENA Kč / vč. DPH	
L2	2.2 BlueHDi 180 S&S EAT8	1PKONNSJ51B0A0L0	1 145 000	1 385 450	920 000	1 113 200
L3	2.2 BlueHDi 180 S&S EAT8	1PKONPSJ51B0A0L0	1 170 000	1 415 700	940 000	1 137 400
L2	E-Traveller 100 kW, 50 kWh baterie	1PKONNSZEFB0A0L0	1 365 000	1 651 650	1 066 000	1 289 860
L2	E-Traveller 100 kW, 75 kWh baterie	1PKONNSETF0A0L0	1 525 000	1 845 250	1 085 000	1 312 850
L3	E-Traveller 100 kW, 50 kWh baterie	1PKONPSZEFB0A0L0	1 390 000	1 681 900	1 189 000	1 438 690
L3	E-Traveller 100 kW, 75 kWh baterie	1PKONPSETF0A0L0	1 550 000	1 875 500	1 208 000	1 461 680

TRAVELLER PRO RODINU

JIŽ OD 699 000 Kč bez DPH
ZÁRUKA 5 LET nebo 200 000 km

STANDARDNÍ VÝBAVA

ACTIVE

BEZPEČNOST A ASISTENČNÍ SYSTÉMY

ABS + EBA + EBD + ESP + ASR + Pomoc při rozjezdu do svahu
 Aktivní systém varování před neúmyslným opuštěním jízdního pruhu (LKA)
 Systém automatického nouzového brzdění – kamera (V-EAB)
 Systém rozpoznání dopravního značení (identifikace nejvyšší povolenou rychlost)
 Driver Attention Alert (systém sledování pozornosti řidiče)
 Connect Box (SOS & Asistenční volání – mikrofon, reproduktor)
 Airbag řidiče a spolujezdce s možností deaktivace
 Boční a okenní airbagy řidiče a spolujezdce
 Okenní airbagy pro druhou a třetí řadu sedadel
 Výškově nastavitelné opěrky hlavy pro všechna sedadla
 Výškově nastavitelné tříbodové bezpečnostní pásy vpředu
 Výškově nastavitelné tříbodové bezpečnostní pásy vzadu pro krajní sedadla
 Bezpečnostní úchyty ISOFIX pro upevnění dětské sedačky na všech sedadlech ve druhé řadě
 Bezpečnostní úchyty ISOFIX pro upevnění dětské sedačky na všech sedadlech ve třetí řadě
 Automatické zamýkání dveří za jízdy (automatická deaktivace v případě dopravní nehody)
 Detektor stavu tlaku vzduchu v pneumatikách
 Tempomat a omezovač rychlosti
 Elektricky ovládaná ruční brzda
 Zadní parkovací asistent
 Centrální zamýkání s dálkovým ovládním
 Uzávěr palivové nádrže na klíč (*pro spalovací motory*)

SEDADLA

Látkové čalounění Curitiba
 Uspořádání sedadel 2+3+3
 Výškově nastavitelné sedadlo řidiče s loketní a bederní opěrkou
 Samostatné sedadlo spolujezdce s loketní opěrkou
 Lavice ve druhé a třetí řadě, sklopné (bez kolejnič)
 Plastová podlážka vpředu a vzadu

KOMFORT

Manuální klimatizace
 Connect Rádio FM/DAB – Dotykový 10" HD displej + 1x USB C + Bluetooth® + Mirror Screen
 Ovládání na volantu
 Osm reproduktorů (4 vpředu / 4 vzadu)
 Zásuvka 12V v přihrádce u spolujezdce a ve třetí řadě
 Světelný a dešťový senzor
 Automatické přepínání dálkových světlometů
 Elektricky ovládaná přední okna (s jednodotykovým ovládním)
 Elektricky ovládaná, vyhřívaná a sklopná vnější zpětná zrcátka
 Digitální sdružený palubní přístroj barevný 10"
 Výškově a podélně nastavitelný volant
 Obložení kompletního interiéru plastové černé
 Kovový dekor na palubní desce
 Protisluneční clony na straně řidiče a spolujezdce s integrovanými osvětlenými kosmetickými zrcátky
 Osvětlení kabiny a zavazadlového prostoru
 Odkládací prostory v panelech dveří
 Krytá odkládací přihrádka spolujezdce v horní části palubní desky, klimatizovaná
 Otevřená odkládací přihrádka spolujezdce ve spodní části palubní desky
 Středová odkládací přihrádka na dokumenty A4 v horní části palubní desky
 Dva držáky na kelímky integrované do horní části palubní desky
 Stropní madla vpředu na straně spolujezdce a ve druhé řadě sklopná

ZAVAZADLOVÝ PROSTOR A FUNKČNOST

Kotevní úchyty na podlaze v zavazadlovém prostoru (4 úchyty pro verze L2; 6 úchyťů pro verze L3)
 Palivová nádrž o objemu 69 litrů (*pro spalovací motory*)
 Nádrž na AdBlue® o objemu 22,4 litrů (*pro spalovací motory*)
 Tlumiče s variabilním odpružením v závislosti na celkovém zatížení vozidla (AMVAC)
 Vozidlo s homologací M1 – osobní

EXTERIÉR

Ľakované nárazníky (*zadní pro L3 pouze částečně*) a kliky dveří
 Černě Ľakované boční ochranné lišty a zrcátka
 Přední mlhové světlomety
 LED přední světlomety
 Vrstvené akustické čelní sklo, zesílená boční okna řidiče a spolujezdce
 Zadní dveře výklopné s vyhřívaným zadním oknem a stěračem
 Boční posuvné dveře na pravé i levé straně
 Boční pevná zatmavená okna ve druhé a třetí řadě
 Ocelová kola 17" s pneumatikami 225/55 R17, okrasné kryty
 Sada na opravu pneumatik

STANDARDNÍ VÝBAVA

ALLURE

NAVÍC K VÝBAVĚ ACTIVE

Přední parkovací asistent
 Zadní parkovací kamera (zorné pole 180°)
 Monitorování mrtvého úhlu
 Hands-free přístup a startování vozu
 Perforované kožené čalounění Claudia černá
 Elektricky nastavitelná přední sedadla
 Lavice ve druhé a třetí řadě, sklopné, posuvné po kolejnicích
 Vyhřívané sedadlo řidiče a spolujezdce (3 stupně intenzity vyhřívání)
 Kobercová podlážka vpředu a vzadu
 Vkládané textilní koberečky pro všechny řady sedadel
 Automatická dvouzónová klimatizace
 Přídavná klimatizace vzadu se stropním rozvodem a osvětlením
 Neprogramovatelné přídavné topení (*pouze pro spalovací motory*)
 Connect NAV: – Dotykový 10" HD displej, Navigace 3D v češtině
 HiFi Pack: zesilovač, subwoofer pod sedadlem spolujezdce
 Dvě USB zásuvky ve druhé řadě
 Zásuvka 230 V pod sedadlem spolujezdce (max. 150 W)
 Samozatmavovací vnitřní zpětné zrcátko
 Kůží potažený volant
 Protisluneční roletky ve druhé řadě sedadel
 LED osvětlení kabiny a zavazadlového prostoru
 Krytá odkládací přihrádka spolujezdce ve spodní části palubní desky
 Středová odkládací přihrádka v horní části palubní desky krytá
 Pevný kryt zavazadlového prostoru za třetí řadou sedadel
 Vrstvené akustické a atermické čelní sklo
 Boční posuvné dveře s elektrickým ovládním a hands-free otevíráním (včetně dětské pojistky)
 Boční pevná extra-zatmavená okna ve druhé a třetí řadě
 Hliníkové disky kol 17" s pneumatikami 225/55 R17

ELEKTROMOBILITA

Záruka na trakční baterii 8 let / 160 000 km při garanci zachování 70 % kapacity baterie
 Palubní třífázová nabíječka (OBC) 11 kW
 Nabíjecí kabel pro WallBox (Mode 3; T2; 7 metrů, až 32A třífázové dobíjení)
 Zásuvka CCS – Type 2, nabíjení střídavým (AC) nebo stejnosměrným (DC) proudem
 Elektrický kompresor s funkcí chlazení, elektrický ohříváč
 Programovatelné vytápění / vychlazení interiéru vozidla, kontrola stavu nabití baterie na dálku
 Akustická výstraha do 30 km/h upozorňující na blížící se vozidlo
 Elektricky ovládaná ruční brzda (standard pro všechny elektrické verze)

PAKETY VÝBAV

ACTIVE

ALLURE

Pack Family s uspořádáním sedadel 2+3+3: Látkové čalounění Rimini Melange Samostatné sedadlo spolujezdce s loketní opěrou Lavice ve druhé a třetí řadě, sklopné, posuvné po kolejničích Vyhřívání sedadlo řidiče a spolujezdce (3 stupně intenzity vyhřívání) Pevný kryt zavazadlového prostoru za třetí řadou sedadel Kobercová podlážka vpředu a vzadu Krytá odkládací přihrádka spolujezdce ve spodní části palubní desky Protisluneční roletky ve druhé řadě sedadel Vkládané textilní koberečky pro druhou a třetí řadu sedadel Vyhřívání předních sedadel (NA01) Kůží potažený volant s vyhříváním	BRFY	45 000 (54 450)	–
Pack Comfort Hands-free přístup a startování vozu Systém kontroly trakce Grip Control (jen s manuální převodovkou) Kůží potažený volant s vyhříváním Samozatmavovací vnitřní zpětné zrcátko Bezdrátové dobíjení mobilního telefonu	RL05	22 000 (26 620)	–
Connected Pack Connect NAV: – Dotykový 10" HD displej, Navigace 3D v češtině 1x USB C + Bluetooth® + Mirror Screen Zadní parkovací kamera (zorné pole 180°) Přední parkovací senzory Monitorování mrtvého úhlu	ZIA9	20 000 (24 200)	•
Clima Pack Automatická klimatizace dvouzónová Přídavná klimatizace vzadu se stropním rozvodem Osvětlení ve druhé a třetí řadě	NR02	25 000 (30 250)	•
Converter Pack Zesílený akumulátor, alternátor a startér (pouze pro motory 2.2 BlueHDi) Elektroinstalace pro tažné zařízení (bez mechanických dílů)	BQ01	8 000 (9 680)	8 000 (9 680)
Design Pack Hliníkové disky kol "Curve" 17" s výbrusem, s pneumatikami 225/55 R17 Boční pevná extra-zatmavená okna ve druhé a třetí řadě Zadní dveře výklopné s otevíratelným a vyhříváním zadním oknem a stěračem	WO07	18 000 (21 780)	–
Safety Pack Adaptivní tempomat (vozy s MAN6 pro rychlosti od 30 km/h) Adaptivní tempomat s funkcí Stop & Go (vozy s EAT8 a Electric) Kůží potažený volant s vyhříváním	ZVOK ZVOL	16 000 (19 360)	8 000 (9 680)
VIP Pack – 7 sedadel 2+2+3 Samostatná sedadla ve druhé řadě, sklopná, otočná proti směru jízdy, posuvná po kolejničích Skládací posuvný stůl na samostatné kolejničce	AL35	–	30 000 (36 300)
VIP Pack – 6 sedadel 2+2+2 Samostatná sedadla ve druhé a třetí řadě, sklopná, otočná proti směru jízdy, posuvná po kolejničích Skládací posuvný stůl na samostatné kolejničce (odpadá kryt zavazadlového prostoru)	AN01	–	30 000 (36 300)

• = standard – = nelze objednat



NEW E-TRAVELLER




PŘÍPLATKOVÁ VÝBAVA

		ACTIVE	ALLURE
Tažné zařízení odnímatelné + elektroinstalace pro tažné zařízení (BSR) (pouze pro spalovací motory; elektrické vozy viz příslušenství)	AQ05	18 000 (21 780)	18 000 (21 780)
Dvojsedadlo spolujezdce s úložným prostorem (nelze s BRFY, nelze pro E-Traveller L2 s baterií 75 kWh)	WAAF	4 000 (4 840)	–
Vyhřívání předních sedadel (pouze vnější v kombinaci se třemi sedadly) a kůží potažený volant s vyhříváním	NA01	10 000 (12 100)	•
Boční posuvné dveře s elektrickým ovládním a hands-free otevřením (včetně dětské pojistky) obsahuje hands-free přístup a startování vozu	WZ09	36 000 (43 560)	•
Panoramatické střešní okno pūlené se samostatnými posuvnými protislunečními clonami obsahuje otevíratelné okno pátých dveří (W007)	OK01	–	22 000 (26 620)
Nezávislé topení Webasto s dálkovým ovládním (pouze pro motory 2.2 BlueHDi)	DK12	22 000 (26 620)	13 000 (15 730)
Lak Bílá lcy	PRP0	•	•
Metalický nebo příplatkový lak	OMM0	18 000 (21 780)	18 000 (21 780)
Plnohodnotné náhradní ocelové kolo		příslušenství	příslušenství


• = standard – = nelze objednat




BARVY




Bílá ICY
POPR



Šedá ARTENSE
M0F4



Šedá TITANE
M01J



Černá PERLA NERA
M09V



Zelená KAPARI
MODU

INTERIÉR



Čalounění sedadel

Látka Curitiba šedá
(standard pro Active)



Čalounění sedadel

Rimini Melange
(v paketu Family pro Active)



Čalounění sedadel

Kůže Claudia černá
(standard pro Allure)

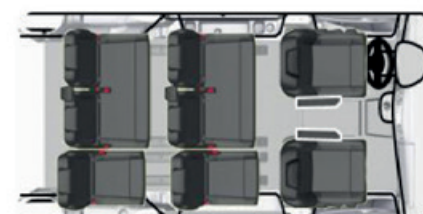
SEADLA

ACTIVE

Standardně konfigurace sedadel 2+3+3:

- Látkové čalounění Curitiba
- Výškově nastavitelné sedadlo řidiče s loketní a bederní opěrkou
- Samostatné sedadlo spolujezdce s loketní opěrkou
- Lavice ve druhé řadě (3 místa) dělená v poměru 2/1, sklopná (s ISOFIX)
- Lavice ve třetí řadě (3 místa) dělená v poměru 2/1, sklopná (s ISOFIX)
- Sedadla ve druhé a třetí řadě s opěradlem sklopným k sedáku a překlopitelná
- Ve druhé a třetí řadě vždy pravé sedadlo zvlášť, vlevo dvě sedadla jako celek
- Bez kolejnič, sedadla jsou uložena v miskách pod úroveň podlahy

Výbava na přání: dvojsedadlo spolujezdce s úložným prostorem (konfigurace sedadel 3+3+3)



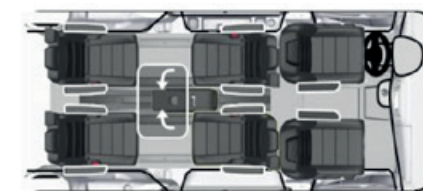
Příplatková konfigurace sedadel Family Pack 2+3+3:

- Látkové čalounění Rimini Melange
- Výškově nastavitelné sedadlo řidiče s loketní a bederní opěrkou
- Sedadlo spolujezdce s loketní opěrkou a opěradlem sklopným do polohy stolu
- Druhá a třetí řada usazená v kolejničích, posuvná a vyjímatelná
- Lavice ve druhé řadě (3 místa) dělená v poměru 2/1, sklopná (s ISOFIX)
- Lavice ve třetí řadě (3 místa) dělená v poměru 2/1, sklopná (s ISOFIX)
- Sedadla ve druhé a třetí řadě s opěradlem sklopným k sedáku a překlopitelná
- Ve druhé a třetí řadě vždy pravé sedadlo zvlášť, vlevo sedák jako celek a opěradla zvlášť (dvojsedadlo spolujezdce nelze objednat)

ALLURE

Standardně konfigurace sedadel 2+3+3:

- Perforované kožené čalounění Claudia černá
- Elektricky nastavitelná sedadla řidiče a spolujezdce s masážní funkcí v bederní oblasti
- Druhá a třetí řada usazená v kolejničích, posuvná a vyjímatelná
- Lavice ve druhé řadě (3 místa) dělená v poměru 2/1, sklopná (s ISOFIX)
- Lavice ve třetí řadě (3 místa) dělená v poměru 2/1, sklopná (s ISOFIX)
- Sedadla ve druhé a třetí řadě s opěradlem sklopným k sedáku a překlopitelná
- Ve druhé a třetí řadě vždy pravé sedadlo zvlášť, vlevo sedák jako celek a opěradla zvlášť



Příplatková konfigurace sedadel 2+2+3

- Samostatná sedadla (2 místa) ve druhé řadě - s loketními opěrami, vyjímatelná
- Otočná proti směru jízdy, bezpečnostními pásy jsou integrovány do sedadla
- Pojízdná po kolejničích, s opěradlem sklopným k sedáku
- Skládací posuvný stůl na samostatné kolejniči (vůz má bezpečnostní pásy ve sloupku C a je možné zadní řady sedadel vyměnit)

Příplatková konfigurace sedadel 2+2+2

- Samostatná sedadla (2 místa) ve druhé a třetí řadě - s loketními opěrami, vyjímatelná
- Otočná proti směru jízdy (druhá řada), bezpečnostními pásy jsou integrovány do sedadel
- Pojízdná po kolejničích, s opěradlem sklopným k sedáku
- Skládací posuvný stůl na samostatné kolejniči
- Odpadá kryt zavazadlového prostoru
- Odpadají bezpečnostní pásy ve sloupku D

sklápění sedadel ve druhé a třetí řadě (v konfiguraci třech sedadel v řadě)


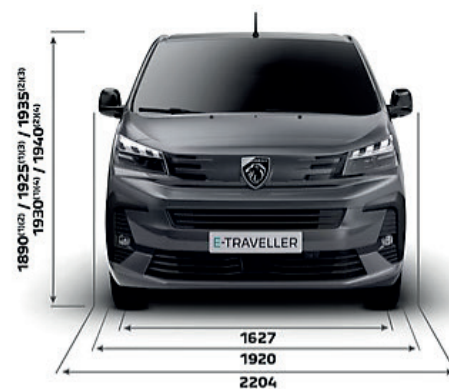



sklápění sedadel ve druhé a třetí řadě (pro samostatná sedadla)



TECHNICKÉ ÚDAJE

	L2	L3
ROZMĚRY (mm)		
Délka vozu	4 983	5 333
Šířka vozu bez vnějších zpětných zrcátek	1 920	1 920
Šířka vozu bez s vnějšími zpětnými zrcátky	2 204	2 204
Výška vozu	1 910	1 910
Rozvor	3 275	3 275
Rozchod přední	1 627	1 627
Rozchod zadní	1 600	1 600
Převis přední	904	904
Převis zadní	803	1 153
Světlá výška	150	150
Šířka x výška zadních dveří (výklopné)	1 212 x 1 181	
Šířka x výška bočních posuvných dveří	935 x 1 241	
Výška hrany zavazadlového prostoru	584 – 653	584 – 664
Délka zavazadlového prostoru za první řadou sedadel	2 413	2 763
Délka zavazadlového prostoru za druhou řadou sedadel	1 407	1 757
Délka zavazadlového prostoru za třetí řadou sedadel	522	872
Výška zavazadlového prostoru	1 337	1 339
Objem zav. prostoru (litrů) (za sedadly ve 3. řadě, do výše opěradel)	603	989
Objem zav. prostoru (litrů) (za sedadly ve 3. řadě, do výše stropu)	798	1 384



Výška vozu se liší podle výbavy.

TECHNICKÉ ÚDAJE

	2.2 BlueHDi 150 MAN6	2.2 BlueHDi 180 EAT8
MOTOR		
Zdvihový objem (cm ³)	2 184	2 184
Maximální výkon (kW / k CEE)	110 / 150	132 / 180
při ot/min	3 500	3 500
Maximální točivý moment (Nm)	370	400
při ot/min	1 500	1 500
Převodovka	Manuální 6-st.	Automatická 8-st.
Maximální rychlost (km/ht)	185	185
Objem palivové nádrže (l)	69	69
Objem nádrže AdBlue (l)	22	22

	E-Traveller	
ELEKTROMOTOR		
Maximální výkon (kW/k)	100 / 136	100 / 136
Maximální točivý moment (Nm)	270	270
Maximální rychlost (km/h)	130	130
Kapacita baterie (kWh)	50	75
Maximální výkon nabíjení AC / DC (kW)	11 / 100	11 / 100
Čas nabíjení baterie 0 – 100 % AC 11 kW	4 h 50 min	7 h 30 min
Čas nabíjení baterie 5 – 80 % DC 100 kW	38 min	45 min
Emise CO ₂ (g/km)	0	0
Kombinovaná spotřeba dle WLTP (kWh/100 km)	24.3	24.3
Dojezd dle WLTP až	221 km	349 km

Cyklus WLTP: Údaje o spotřebě paliva a výši emisí CO₂ vycházejí z testovacího jízdního cyklu WLTP v souladu s příslušnými právními předpisy platnými a účinnými na území České republiky. Uvedené hodnoty kombinovaného provozu odpovídají zvolené specifikaci vozidla ve standardním provedení bez doplňkové výbavy. Reálné hodnoty se mohou lišit v závislosti na zvolené verzi a originální doplňkové výbavě. Konkrétní spotřebu paliva a výši emisí u konkrétního vozu neodráží pouze účinnost využívání paliva motorem, ale také způsob jízdy řidiče a další faktory, a to zejména povětrnostní a klimatické podmínky, technický stav pozemní komunikace, celkový jízdní výkon, celkový počet ujetých kilometrů, náklad a zatížení vozidla, tlak v pneumatikách, přítomnost střešního nosiče (i nenaloženého), používání klimatizace, vytápění nebo technický stav vozu či pravidelné a řádně prováděná údržba vozu.

PNEUMATIKY		
Motory 2.2 BlueHDi	215/60 R17C 104T – 7.00J17 ET46	225/55 R17 101T – 7.00J17 ET46
E-Traveller	215/65 R16C 106T – 7.00J16 ET46	225/55 R17 101V – 7.00J17 ET46

TECHNICKÉ ÚDAJE

	L2	L2	L2	L2	L2	L2
--	----	----	----	----	----	----

HMOTNOSTI

Motor	150 MAN6	150 MAN6	180 EAT8	180 EAT8	180 EAT8	180 EAT8
Sedadla	9	8	9	8	7	6
Provozní hmotnost od (kg) ⁽¹⁾	1 952	1 942	1 998	1 987	2 124	2 107
Užitečná hmotnost až (kg) ⁽²⁾	948	908	942	913	716	653
Největší technicky přípustná hmotnost (kg)	2 900	2 850	2 940	2 900	2 840	2 760
Maximální hmotnost nebrzděného přívěsu (kg) ⁽³⁾	750	750	750	750	750	750
Maximální hmotnost brzděného přívěsu (kg)	1 900	1 900	1 900	1 900	1 900	1 900
Maximální hmotnost jízdní soupravy (kg)	4 800	4 750	4 840	4 800	4 740	4 660

SPOTŘEBA A EMISE

Smíšený provoz WLTP (l/100 km)	6.6	6.6	6.9	6.9	7.0	7.0
Smíšený provoz WLTP (g/km)	172	172	181	181	184	183

	L3	L3	L3	L3	L3	L3
--	----	----	----	----	----	----

HMOTNOSTI

Motor	150 MAN6	150 MAN6	180 EAT8	180 EAT8	180 EAT8	180 EAT8
Sedadla	9	8	9	8	7	6
Provozní hmotnost od (kg) ⁽¹⁾	1 983	1 973	2 029	2 018	2 157	2 140
Užitečná hmotnost až (kg) ⁽²⁾	917	877	921	882	673	620
Největší technicky přípustná hmotnost (kg)	2 900	2 850	2 950	2 900	2 830	2 760
Maximální hmotnost nebrzděného přívěsu (kg) ⁽³⁾	750	750	750	750	750	750
Maximální hmotnost brzděného přívěsu (kg)	1 900	1 900	1 900	1 900	1 900	1 900
Maximální hmotnost jízdní soupravy (kg)	4 800	4 750	4 850	4 800	4 730	4 660

SPOTŘEBA A EMISE

Smíšený provoz WLTP (l/100 km)	6.7	6.7	6.9	6.9	7.1	7.0
Smíšený provoz WLTP (g/km)	175	175	183	182	186	183

⁽¹⁾ Provozní hmotnost zahrnuje hmotnost řidiče a hmotnost průměrné výbavy vozidla. Hmotnost může být vyšší v závislosti na namontovaném doplňkovém vybavení

⁽²⁾ Rozdíl mezi Největší technicky přípustnou hmotností a Provozní hmotností

⁽³⁾ V limitu celkové hmotnosti jízdní soupravy.

Cyklus WLTP: Údaje o spotřebě paliva a výši emisí CO₂ vycházejí z testovacího jízdního cyklu WLTP v souladu s příslušnými právními předpisy platnými a účinnými na území České republiky. Uvedené hodnoty kombinovaného provozu odpovídají zvolené specifikaci vozidla ve standardním provedení bez doplňkové výbavy. Reálné hodnoty se mohou lišit v závislosti na zvolené verzi a originální doplňkové výbavě. Konkrétní spotřebu paliva a výši emisí u konkrétního vozu neodráží pouze účinnost využívání paliva motorem, ale také způsob jízdy řidiče a další faktory, a to zejména povětrnostní a klimatické podmínky, technický stav pozemní komunikace, celkový jízdní výkon, celkový počet ujetých kilometrů, náklad a zatížení vozidla, tlak v pneumatikách, přítomnost střešního nosiče (i nenaloženého), používání klimatizace, vytápění nebo technický stav vozu či pravidelné a řádně prováděná údržba vozu.

TECHNICKÉ ÚDAJE

L2	L2	L2	L2	L3	L3	L3	L3
----	----	----	----	----	----	----	----

HMOTNOSTI

Baterie	50 kWh	50 kWh	50 kWh	50 kWh	50 kWh	50 kWh	50 kWh	50 kWh
Sedadla	9	8	7	6	9	8	7	6
Provozní hmotnost ⁽¹⁾	2 018	2 027	2 240	2 223	2 057	2 056	2 270	2 253
Užitečná hmotnost ⁽²⁾	982	914	626	548	973	885	596	518
Největší technicky přípustná hmotnost (kg)	3 000	2 941	2 866	2 771	3 030	2 941	2 866	2 771
Maximální hmotnost nebrzděného přívěsu (kg) ⁽³⁾	750	750	750	750	750	750	750	750
Maximální hmotnost brzděného přívěsu (kg)	1 000	1 000	1 000	1 000	1 000	1 000	1 000	1 000
Maximální hmotnost jízdní soupravy (kg)	4 000	3 941	3 866	3 771	4 030	3 941	3 866	3 771

L2	L2	L2	L3	L3	L3	L3
----	----	----	----	----	----	----

HMOTNOSTI

Baterie	75 kWh	75 kWh	75 kWh	75 kWh	75 kWh	75 kWh	75 kWh
Sedadla	8	7	6	9	8	7	6
Provozní hmotnost ⁽¹⁾	2 211	2 424	2 406	2 241	2 240	2 454	2 437
Užitečná hmotnost ⁽²⁾	889	617	540	889	850	587	510
Největší technicky přípustná hmotnost (kg)	3 100	3 041	2 946	3 130	3 090	3 041	2 947
Maximální hmotnost nebrzděného přívěsu (kg) ⁽³⁾	750	750	750	750	750	750	750
Maximální hmotnost brzděného přívěsu (kg)	1 000	1 000	1 000	1 000	1 000	1 000	1 000
Maximální hmotnost jízdní soupravy (kg)	4 100	4 041	3 946	4 130	4 090	4 041	3 947

⁽¹⁾ Provozní hmotnost zahrnuje hmotnost řidiče a hmotnost průměrné výbavy vozidla. Hmotnost může být vyšší v závislosti na namontovaném doplňkovém vybavení

⁽²⁾ Rozdíl mezi Největší technicky přípustnou hmotností a Provozní hmotností

⁽³⁾ V limitu celkové hmotnosti jízdní soupravy.

Cyklus WLTP: Údaje o spotřebě paliva a výši emisí CO₂ vycházejí z testovacího jízdního cyklu WLTP v souladu s příslušnými právními předpisy platnými a účinnými na území České republiky. Uvedené hodnoty kombinovaného provozu odpovídají zvolené specifikaci vozidla ve standardním provedení bez doplňkové výbavy. Reálné hodnoty se mohou lišit v závislosti na zvolené verzi a originální doplňkové výbavě. Konkrétní spotřebu paliva a výši emisí u konkrétního vozu neodráží pouze účinnost využívání paliva motorem, ale také způsob jízdy řidiče a další faktory, a to zejména povětrnostní a klimatické podmínky, technický stav vozidla, celkový jízdní výkon, celkový počet ujetých kilometrů, náklad a zatížení vozidla, tlak v pneumatikách, přítomnost střešního nosiče (i nenaloženého), používání klimatizace, vytápění nebo technický stav vozu či pravidelně a řádně prováděná údržba vozu.

Ceník platný od 1. 4. 2026.

V tomto ceníku jsou uvedeny prodejní ceny v českých korunách, doporučené společností P Automobil Import s.r.o., které se vztahují na skladové vozy a vozy objednané v době platnosti tohoto ceníku nebo do vyprodání skladových zásob. Akční ceník obsahuje vybrané modelové verze, výbavy a technické údaje. Společnost P Automobil Import s.r.o. si vyhrazuje právo změny ceny, výbavy a technických údajů vozidla bez předchozího upozornění. Veškeré ceny, údaje a vyobrazení jsou pouze orientační, nezávazné a mají pouze informativní charakter. Všechny uvedené informace mají charakter obchodního sdělení a nejsou nabídkou ve smyslu § 1732 odst. 2 zákona č. 89/2012 Sb., občanský zákoník, ve znění pozdějších předpisů. Akční nabídku dle ceníku nelze kombinovat s podmínkami pro velkoobchod. Podrobné informace o vozidlech, standardní a mimořádné výbavě, o aktuálních cenách, dodacích podmínkách a termínech Vám na přání poskytne autorizovaný prodejce vozidel Peugeot.

Každý vůz je vybaven bezpečnostní sadou včetně žárovek. Cena této sady není zahrnuta do ceny vozu.

P Automobil Import s.r.o., Olbrachtova 2006/9, 140 00 Praha 4 – Krč.
Internet: www.peugeot.cz.