



NOVÝ PEUGEOT 3008

CENÍK, VÝBAVA A TECHNICKÉ ÚDAJE

Ceny platné na skladové vozy od 1. 4. 2025 do 30. 4. 2025.



ÚROVNĚ VÝBAVY

ALLURE

- ESP + ASR + ABS + EBA + EBD + Hill Assist
- 6x airbag
- Elektrická parkovací brzda
- Pack Safety
- Visiopark 1 (couvací kamera 180°) + zadní parkovací asistent
- PEUGEOT LED Technology
- Zatmavená skla zadních oken
- PEUGEOT Panoramic i-Cockpit® Dual Display
 - Vyvýšený digitální sdružený přístroj 10" HD s možností personalizace
 - Vyvýšený barevný kapacitní dotykový 10" displej HD
 - Kompaktní multifunkční kožený volant
- Automatická dvouzónová klimatizace s výdechy pro druhou řadu sedadel
- Hands-free přístup a startování vozu Proximity
- Elektricky ovládaná přední a zadní okna se sekvenčním ovládáním a ochranou proti přiskřípnutí
- Elektricky ovládaná, vyhřívaná a sklopná vnější zpětná zrcátka s integrovanými LED směrovými světly, čidlo venkovní teploty, boční osvětlení karoserie
- Vnitřní zpětné zrcátko s automatickou clonou
- Lavice ve druhé řadě dělená v poměru 40/20/40
- Kombinované čalounění látka CRISPY & koženka černá s prošíváním
- Hliníková kola 19" BREDA / LULEA černá s výbrusem (dle verze)



ÚROVNĚ VÝBAVY

- Pack Seat AGR
 - Sedadlo řidiče se zdravotním certifikátem AGR (Aktion Gesunder Rücken) s elektrickou bederní opěrkou (4 možná nastavení), s elektrickým nastavením sklonu sedáku a manuálním nastavením délky sedáku
 - Výškově nastavitelné sedadlo spolujezdce
 - Vyhřívaná sedadla řidiče a spolujezdce
- Podlaha v zavazadlovém prostoru dvoupolohová
- Příprava na tažné zařízení (funkce kontroly stability přívěsu, kabelový svazek 13 PIN)
- PEUGEOT i-Connect®
 - Inspirace světem smartphonů – možnost rozdělení centrálního displeje do několika oken, nastavení widgetů
 - Bezdrátový Mirror Screen (Apple Car Play / Android Auto)
 - Integrovaná karta SIM (zajišťuje konektivitu vozidla)
 - Možnost nastavení 8 řidičských profilů (rozpoznání řidiče podle připojeného smartphonu)
 - Možnost připojit 2 smartphony přes Bluetooth (telefon, hudba)
- PEUGEOT Connect Radio
- Textilní dekor palubní desky a předních panelů dveří Rimini
- Tmavé čalounění stropu
- Pack Look Allure



ÚROVNĚ VÝBAVY

GT

Výbava navíc k Allure

- Pack Drive Assist - Adaptivní tempomat s funkcí Stop & Go (ACC Stop & Go)
- Visiopark 1 (couvací kamera 180° **s ostřikovačem**) + **přední** a zadní parkovací asistent
- PEUGEOT Pixel LED Technology
 - Přední adaptivní světlomety Pixel LED s automatickou výškovou regulací a kresbou „3 drápů“
 - Zadní sdružené LED světlomety 3D s kresbou „3 drápů“
 - Integrovaná stylizovaná LED denní světla s kresbou „3 drápů“
 - Automatická úprava směrování a intenzity světelného paprsku
- Automatické přepínání dálkových světlometů (High Beam Assist)
- PEUGEOT Panoramic i-Cockpit® Display 21"
 - Zakřivený levitující digitální displej 21" HD (540 mm)
 - Vyvýšený sdružený přístroj s možností personalizace v levé části
 - Barevný kapacitní dotykový displej v pravé části
 - Dotyková obrazovka 9,7" s virtuálními ovladači i-Toggles s možností vlastního nastavení (ovládání funkcí dotykové obrazovky)
 - Kompaktní multifunkční kožený volant s prošíváním a logem GT
 - Ambientní osvětlení pod obrazovkou



ÚROVNĚ VÝBAVY

- Smart Multidrive
- Vyhřívaný volant
- Hands-free otevírání víka zavazadlového prostoru
- Kombinované čalounění látka UZIRIS & koženka černá s prošíváním
- Vkládané textilní koberečky
- Pack Seats
- PEUGEOT i-Connect® Advanced – On-line 3D navigace
- Hliníková kola 20" SOFIA černá s výbrusem a aerodynamickými doplňky (jen plně elektrická verze)
- Textilní dekor palubní desky a předních panelů dveří Rimini **s hliníkovým dekorem**
- Sportovní hliníkové pedály a opěrka nohy
- Střecha Black Diamond – černé provedení střechy v barvě černá Perla Nera
- Pack Look GT



PLUG-IN HYBRID

- Lithium-ion baterie 17,8 kWh – dojezd až 85 km (WLTP kombinovaný)
- Záruka na trakční baterii 8 let / 160 000 km při garanci zachování 70 % kapacity baterie
- Zásuvka Type 2 pro standardní dobíjení střídavým proudem (AC)
- Palubní jednofázová nabíječka (OBC) 3,7 kW
- Nabíjecí kabel (výkon 2,3 kW; 10 A) pro připojení do jednofázové zásuvky (domácí jednofázová zásuvka 230 V)
- Nastavení intenzity rekuperace energie při brzdění za pomoci volicí páky (standardní / zesílený režim B)
- Specifické menu elektrického pohonu na dotykovém displeji s funkcí „e-Save“
- Programovatelné vytápění / vychlazení interiéru vozidla
- Kontrola stavu nabití baterie na dálku
- Akustická výstraha do 30 km/h upozorňující na blížící se vozidlo



100% ELEKTRICKÝ VŮZ

- Lithium-ion baterie 73 kWh nebo 96,9 kWh (dle verze)
- Záruka na trakční baterii 8 let / 160 000 km při garanci zachování 70 % kapacity baterie
- Zásuvka CCS – Type 2:
pro standardní dobíjení střídavým proudem (AC)
pro rychlé dobíjení stejnosměrným proudem (DC)
(max 160 kW – nabití z 20% na 80% za cca 30 min)
- Palubní třífázová nabíječka (OBC) 11 kW
- Nabíjecí třífázový kabel pro WallBox
(výkon 22 kW; 32 A) pro připojení do WallBoxu
nebo veřejné dobíjecí stanice (AC)
- Nastavení intenzity rekuperace energie při brzdění
za pomoci pádel pod volantem (3 stupně intenzity)
- Specifické menu elektrického pohonu na
dotykovém displeji
- Smart Battery Management (umožňuje omezení
dobíjení na 80 %)
- Elektrický kompresor s funkcí chlazení
- Funkce ohřevu kapaliny pomocí tepelného
čerpadla
- Elektrický ohříváč (400 V / 5 kW)
- Programovatelné vytápění / vychlazení interiéru
vozidla
- Kontrola stavu nabití baterie na dálku
- Akustická výstraha do 30 km/h upozorňující
na blížící se vozidlo



CENÍK

OPERATIVNÍ LEASING RELAX
JIŽ OD **9 250 Kč**/měs.

OPERATIVNÍ LEASING RELAX
PRO ELEKTRICKÉ VERZE
JIŽ OD **14 590 Kč**/měs.

5 LET*
ZNAČKOVÉ
ZÁRUKY



BATERIE
8 LET
160 000 km
ZÁRUKA

VÝBAVA	MOTOR	KOMERČNÍ KÓD	EMISE CO ₂ (WLTP)	CENA	AKČNÍ NABÍDKA	AKČNÍ CENA
ALLURE	Hybrid 145 e-DCS6	1PPDSYRJH7C0A0C2	123 g	790 000 Kč	41 000 Kč	749 000 Kč
	Plug-in HYBRID 195 e-DCS7	1PPDSYRQ97C0A0C0	19 g	1 050 000 Kč	51 000 Kč	999 000 Kč
	Elektromotor 157 kW / 210 k (Baterie 73 kWh) Dojezd: 526 km	1PPDSYRFAFC0A0C0	0 g	1 140 000 Kč	141 000 Kč	999 000 Kč
	Elektromotor 170 kW / 230 k (Baterie 96,9 kWh) ⁽²⁾ Dojezd: 698 km	1PPDSYRZDFC0A0C0	0 g	1 250 000 Kč	130 000 Kč	1 120 000 Kč
GT	Hybrid 145 e-DCS6	1PPDSYTIH7C0A0C2	124 g	890 000 Kč	41 000 Kč	849 000 Kč
	Plug-in HYBRID 195 e-DCS7	1PPDSYTIQ97C0A0C0	20 g	1 150 000 Kč	51 000 Kč	1 099 000 Kč
	Elektromotor 157 kW / 210 k (Baterie 73 kWh) Dojezd: 524 km	1PPDSYTIFAFC0A0C0	0 g	1 240 000 Kč	130 000 Kč	1 110 000 Kč
	Elektromotor 170 kW / 230 k (Baterie 96,9 kWh) ⁽²⁾ Dojezd: 681 km	1PPDSYTIZDFC0A0C0	0 g	1 360 000 Kč	160 000 Kč	1 200 000 Kč

e-DCS = automatická dvojspojková převodovka

⁽¹⁾ Uvedená hodnota je orientační. Oficiální údaje k dispozici později.

⁽²⁾ K dispozici později.

*Značková záruka se skládá z běžné 5leté záruky a následně ze záruky plynoucí ze smlouvy Extended Care Premium na další 3 roky / do najetí 60 000 km.

Nabídku značkové záruky nelze kombinovat s podmínkami pro fleetové klienty a velkooběratele.

VÝBAVA

ALLURE

GT

BEZPEČNOST / JÍZDNÍ VYBAVENÍ

ABS + EBA + EBD + Automatická aktivace výstražných světel v případě prudkého brzdění		•	•
ESP + ASR + Hill Assist (pomoc při rozjezdu do svahu)		•	•
Advanced Grip Control: Ovladač „Drive Mode“ umožňující 3 specifické režimy jízdy, Hill Assist Descent Control (kontrola jízdy ze svahu), Hliníková kola 19" BREDA / LULEA ⁽¹⁾ černá s výbrusem, pneumatiky 225/55 R19 / 235/55 R19 ⁽¹⁾ (obsahuje celoroční 3PMSF pneumatiky 19") (nelze pro Plug-in HYBRID)	DX02	Pack Modularity & Grip Control	Pack Modularity & Grip Control
Airbag řidiče a spolujezdce s možností deaktivace Boční airbagy řidiče a spolujezdce Okenní airbagy řidiče, spolujezdce a pro cestující vzadu		•	•
Výškově nastavitelné opěrky hlavy pro všechna sedadla		•	•
Třibodové bezpečnostní pásy vpředu s pyrotechnickým předpínačem a omezovačem tahu		•	•
Třibodové bezpečnostní pásy vzadu, krajní sedadla s předpínačem a omezovačem tahu		•	•
Akustická a vizuální signalizace nezapnutých bezpečnostních pásů vpředu a vzadu		•	•
Bezpečnostní úchyty ISOFIX pro upevnění dětské sedačky na krajních sedadlech ve druhé řadě		•	•
Automatické zamykání dveří za jízdy		•	•
Třetí brzdové světlo		•	•
Detektor stavu tlaku vzduchu v pneumatikách		•	•
Elektrický posilovač řízení		•	•
Palubní počítač		•	•
Impulzní ovladač automatické převodovky „e-Toggle“		•	•
Elektrická parkovací brzda		•	•

VÝBAVA

		ALLURE	GT
Pack Safety: Tempomat a omezovač rychlosti (s doporučením maximální povolené rychlosti) Rozšířený systém rozpoznání dopravního značení (identifikace vybraných dopravních značek) Aktivní systém varování před neúmyslným opuštěním jízdního pruhu / neoznačeného kraje vozovky (PFIL – s možností korekce jízdní dráhy) Active Safety Brake (systém automatického nouzového brzdění – kamera & radar) Distance Alert (upozorní řidiče akustickým a vizuálním signálem na blížící se překážku) Driver Attention Alert (systém sledování pozornosti řidiče za pomoci kamery umístěné na čelním skle a pohybů volantu)	ZVJC	•	–
Pack Drive Assist + Rear Warning: Pack Safety Adaptivní tempomat s funkcí Stop & Go (ACC Stop & Go) Rear Cross Traffic Alert (RCTA – výstražný systém upozorňující na provoz za vozidlem při couvání až do vzdálenosti 40 m) Systém sledování mrtvého úhlu s dlouhým dosahem (75 metrů)	ZVGV	Pack Vision 360° & Drive Assist	–
Pack Drive Assist: Pack Safety Adaptivní tempomat s funkcí Stop & Go (ACC Stop & Go)	ZVKH	–	•
Pack Drive Assist 2.0 (poloautomatické řízení): Pack Safety Adaptivní tempomat s funkcí Stop & Go (ACC Stop & Go) Lane Positioning Assist (LPA – udržuje vozidlo v jízdním pruhu) Rear Cross Traffic Alert (RCTA – výstražný systém upozorňující na provoz za vozidlem při couvání až do vzdálenosti 40 m) Systém sledování mrtvého úhlu s dlouhým dosahem (75 metrů) Semi-Automatic Lane Change (SALC - Poloautomatická změna jízdního pruhu) Recommended Speed Adaptation (A-ISA - Včasné doporučení rychlosti)	ZVJF	–	Pack Vision 360° & Drive Assist 2.0
Visiopark 1 (couvací kamera 180°) + zadní parkovací asistent	1G32	•	–
Visiopark 1 (couvací kamera 180° s ostřikovačem) + přední a zadní parkovací asistent	1G33	–	•
Visiopark 3 (systém 4 kamer pokrývajících 360°, couvací kamera s ostřikovačem) + Asistent bočního parkování (FlankGuard) + přední a zadní parkovací asistent (obsahuje Automatické sklápění zrcátek při couvání)	1G36	Pack Vision 360° & Drive Assist	Pack Vision 360° & Drive Assist 2.0
Alarm a superzamykání (obvodový a prostorový se senzorem zachycujícím nadzvednutí a pohyb vozidla)	AB13	Pack Vision 360° & Drive Assist	Pack Vision 360° & Drive Assist 2.0

VÝBAVA

ALLURE

GT

ELEKTROMOBILITA (jen pro plug-in hybridní verze Plug-in HYBRID)

Lithium-ion baterie 17,8 kWh – dojezd až 85 km (WLTP kombinovaný)		•	•
Záruka na trakční baterii 8 let / 160 000 km při garanci zachování 70 % kapacity baterie		•	•
Zásuvka Type 2 pro standardní dobíjení střídavým proudem (AC)		•	•
Palubní jednofázová nabíječka (OBC) 3,7 kW	LZ01	•	•
Palubní jednofázová nabíječka (OBC) 7,4 kW	LZ02	16 000 Kč	16 000 Kč
Nabíjecí kabel (výkon 2,3 kW; 10 A) pro připojení do jednofázové zásuvky (domácí jednofázová zásuvka 230 V)	NG39	•	•
Nabíjecí kabel (výkon 3,2 kW; 14 A) pro připojení do jednofázové zesílené zásuvky (domácí jednofázová zesílená zásuvka 230 V, 16 A)		Příslušenství	Příslušenství
Nabíjecí jednofázový kabel pro WallBox (výkon 3,7-7,4 kW; 16-32 A) pro připojení do WallBoxu nebo veřejné dobíjecí stanice (AC)		Příslušenství	Příslušenství
Nastavení intenzity rekuperace energie při brzdění za pomoci volicí páky (standardní / zesílený režim B)		•	•
Specifické menu elektrického pohonu na dotykovém displeji s funkcí "e-Save"		•	•
Programovatelné vytápění / vychlazení interiéru vozidla	1202	•	•
Kontrola stavu nabití baterie na dálku		•	•
Akustická výstraha do 30 km/h upozorňující na blížící se vozidlo		•	•

VÝBAVA

ALLURE

GT

ELEKTROMOBILITA (jen pro plně elektrické verze)

Lithium-ion baterie 73 kWh nebo 96,9 kWh (dle verze) – dojezd až 698 km (WLTP kombinovaný)		•	•
Záruka na trakční baterii 8 let / 160 000 km při garanci zachování 70 % kapacity baterie		•	•
Zásuvka CCS – Type 2: pro standardní dobíjení střídavým proudem (AC) pro rychlé dobíjení stejnosměrným proudem (DC) (max 160 kW – nabití z 20% na 80% za cca 30 min)		•	•
Palubní třífázová nabíječka (OBC) 11 kW	LZ04	•	•
Nabíjecí třífázový kabel pro WallBox (výkon 22 kW; 32 A) pro připojení do WallBoxu nebo veřejné dobíjecí stanice (AC)	7S02	•	•
Alternativní typy nabíjecích kabelů		Příslušenství	Příslušenství
Nastavení intenzity rekuperace energie při brzdění za pomoci pádel pod volantem (3 stupně intenzity)		•	•
Specifické menu elektrického pohonu na dotykovém displeji		•	•
Smart Battery Management (umožňuje omezení dobíjení na 80%)		•	•
Elektrický kompresor s funkcí chlazení		•	•
Funkce ohřevu kapaliny pomocí tepelného čerpadla	2501	•	•
Elektrický ohříváč (400 V / 5 kW)		•	•
Programovatelné vytápění / vychlazení interiéru vozidla	1202	•	•
Kontrola stavu nabití baterie na dálku		•	•
Akustická výstraha do 30 km/h upozorňující na blížící se vozidlo		•	•
Aerodynamický kryt podvozku		•	•

VÝBAVA

ALLURE

GT

VIDITELNOST / OSVĚTLENÍ

		ALLURE	GT
PEUGEOT LED Technology: Přední LED světlomety s integrovanými stylizovanými LED denními světly s kresbou „3 drápů“ Zadní sdružené LED světlomety s kresbou „3 drápů“	LA10	•	–
PEUGEOT Pixel LED Technology: Přední adaptivní světlomety Pixel LED s automatickou výškovou regulací a kresbou „3 drápů“, Zadní sdružené LED světlomety 3D s kresbou „3 drápů“, Integrovaná stylizovaná LED denní světla s kresbou „3 drápů“, Automatická úprava směrování a intenzity světelného paprsku	LA05	–	•
Automatické přepínání dálkových světlometů (High Beam Assist)	YQ02 / YQ03	Pack Vision 360° & Drive Assist	•
Automatické stěrače, automatické rozsvícení světel za snížené viditelnosti, doprovodné osvětlení Follow me home	NB08	•	•
Stěrače „Magic Wash“ (ostřikovací mechanismus je součástí stěrače)		•	•
Osvětlení kabiny a zavazadlového prostoru		•	•
LED osvětlení interiéru vpředu a vzadu		•	•
LED osvětlení prostoru pro nohy vpředu		•	•
Sluneční clony na straně řidiče a spolujezdce s integrovanými kosmetickými zrcátky		•	–
Sluneční clony na straně řidiče a spolujezdce s integrovanými osvětlenými kosmetickými zrcátky		–	•
Smart Multidrive: Doprovodné osvětlení palubní desky a panelů předních dveří (8 barevných konfigurací)		–	•
Vrstvené akustické čelní sklo		•	•
Zatmavená skla zadních oken	VD09	•	•
Vrstvená a zesílená skla předních dveří	SO07	–	Pack Hi-Fi & Panorama
Vyhřívání čelní sklo (vyhřívá celou plochu skla)	LW02	Pack Modularity & Grip Control	Pack Modularity & Grip Control
Panoramatické otevíratelné střešní okno s elektrickou sluneční clonou a podélným podsvětlením	TC22	–	Pack Hi-Fi & Panorama

VÝBAVA

ALLURE

GT

KOMFORT

<p>PEUGEOT Panoramic i-Cockpit® Dual Display: Vyvýšený digitální sdružený přístroj 10" HD s možností personalizace Vyvýšený barevný kapacitní dotykový 10" displej HD Kompaktní multifunkční kožený volant</p>	LX53	•	–
<p>PEUGEOT Panoramic i-Cockpit® Display 21" Zakřivený levitující digitální displej 21" HD (540 mm) Vyvýšený sdružený přístroj s možností personalizace v levé části Barevný kapacitní dotykový displej v pravé části Dotyková obrazovka 9,7" s virtuálními ovladači i-Toggles s možností vlastního nastavení (ovládání funkcí dotykové obrazovky) Kompaktní multifunkční kožený volant s prošíváním a logem GT Ambientní osvětlení pod obrazovkou</p>	LX52	Pack Panoramic Navigation	•
<p>Ovladač volby jízdního režimu „Drive Mode“ (specifické nastavení převodovky, posilovače řízení a pedálu plynu, specifické podsvětlení sdruženého přístroje) (pro Hybrid a plně elektrické verze – Eco / Normal / Sport; pro Plug-in HYBRID – Electric / Hybrid / Sport)</p>		•	•
<p>Výškově a podélně nastavitelný volant</p>		•	•
<p>Vyhříváný volant</p>	I301	Pack Vision 360° & Drive Assist	•
<p>Automatická dvouzónová klimatizace s výdechy pro druhou řadu sedadel</p>	RE24	•	•
<p>Clean Cabin: Clean Air (účinné řízení kvality vzduchu v kabině umožňující zachytit škodlivé částice) Air Quality System (AQS – senzor detekující vnější přítomnost molekul CO, NO_x, NH₃)</p>	O301	–	Pack Hi-Fi & Panorama
<p>Centrální zamykání s dálkovým ovládáním</p>		•	•
<p>Hands-free přístup a startování vozu Proximity</p>	1H06	•	•
<p>Hands-free otevírání víka zavazadlového prostoru</p>	MO12	–	•
<p>Elektricky ovládaná přední a zadní okna se sekvenčním ovládáním a ochranou proti přiskřípnutí</p>	LB13	•	•
<p>Elektricky ovládaná, vyhříváná a sklopná vnější zpětná zrcátka s integrovanými LED směrovými světly, čidlo venkovní teploty, boční osvětlení karoserie</p>	HU13	•	•
<p>Vnitřní zpětné zrcátko s automatickou clonou</p>	RL05	•	•

VÝBAVA

ALLURE

GT

SEDADLA / ČALOUNĚNÍ

Lavice ve druhé řadě dělená v poměru 40/20/40		•	•
Kombinované čalounění látka CRISPY & koženka černá s prošíváním	W6FX	•	–
Kombinované čalounění látka UZIRIS & koženka černá s prošíváním	T5FX	–	•
Kombinované čalounění ALCANTARA & koženka černá s prošíváním (obsahuje WAGT – Pack Power Seats)	X0FX	–	50 000 Kč
Vkládané textilní koberečky	SD55	–	•
Pack Seats: Výškově nastavitelné sedadlo řidiče s bederní opěrkou Výškově nastavitelné sedadlo spolujezdce Vyhřívání sedadla řidiče a spolujezdce	WAGN	–	•
Pack Seat AGR: Sedadlo řidiče se zdravotním certifikátem AGR (Aktion Gesunder Rücken) s elektrickou bederní opěrkou (4 možná nastavení), s elektrickým nastavením sklonu sedáku a manuálním nastavením délky sedáku Výškově nastavitelné sedadlo spolujezdce Vyhřívání sedadla řidiče a spolujezdce	WAGP	•	–
Pack Power Seats: Elektricky nastavitelná sedadla řidiče a spolujezdce v 10 směrech se zdravotním certifikátem AGR (Aktion Gesunder Rücken) s elektrickou bederní opěrkou (4 možná nastavení), s elektrickým nastavením sklonu sedáku a manuálním nastavením délky sedáku Sedadlo řidiče se 2 polohami paměti Sedadla řidiče a spolujezdce s masážní vícebodovou funkcí (8 pneumatických kapes / 5 programů) a pneumatickou výztuží bočního vedení Vyhřívání přední a zadní sedadla	WAGT	–	Kombinované čalounění Alcantara

VARIABILITA / ODKLÁDACÍ PROSTORY

Odkládací prostory v panelech dveří		•	•
Osvětlená odkládací přihrádka spolujezdce		•	•
Kryt zavazadlového prostoru (pevný, vyjímatelný)		•	•
Kotevní úchyty v zavazadlovém prostoru (4 ks)		•	•
2x zásuvka 12 V		•	•

VÝBAVA

		ALLURE	GT
Středová loketní opěrka vpředu s úložným prostorem (klimatizovaná, osvětlená)		•	•
Středová loketní opěrka vzadu s držáky na kelímky a otvorem na lyže		–	•
Stropní madla vpředu a vzadu		•	•
Podlaha v zavazadlovém prostoru dvoupohlová	SP16	•	•
Indukční bezdrátové dobíjení telefonu (15 W)	E301	Pack Panoramic Navigation	Pack Vision 360° & Drive Assist 2.0
Příprava na tažné zařízení (funkce kontroly stability přívěsu, částečný kabelový svazek 13 PIN) <i>(pro montáž je třeba objednat k samotnému tažnému zařízení i koncový kabelový svazek)</i>	AQ11	•	•
Tažné zařízení s koulí (odnímatelné bez náradí) <i>(pro verze Hybrid speciřické chlazení)</i>	AQ05 AQ14	24 000 Kč	24 000 Kč
Vertikální síť k zachycení vysokého nákladu	NM01	Pack Modularity & Grip Control	Pack Modularity & Grip Control
AUDIO / NAVIGACE			
PEUGEOT i-Connect®: Inspirace světem smartphonů – možnost rozdělení centrálního displeje do několika oken, nastavení widgetů Bezdrátový Mirror Screen (Apple Car Play / Android Auto) Integrovaná karta SIM (zajiřtuje konektivitu vozidla) Možnost nastavení 8 řidiřských profilů (rozpoznání řidiče podle připojeného smartphonu) Možnost připojit 2 smartphony přes Bluetooth (telefon, hudba) <i>(bezdrátové připojení vyřžaduje kompatibilní smartphon s Android 11.0)</i> <i>(v řípřpadě, že je vůz vybaven On-line 3D navigací, slouží integrovaná karta SIM zároveň k přenosu dat a zajiřtuje fungování konektivních služeb bez nutnosti připojení smartphonu)</i>	YR22	•	•
PEUGEOT Connect Radio: Rádio MP3 (6 reproduktorů, bi-tuner) + Digitální tuner rádia DAB s možností přechodu na analogové vysílání + Hands-free Bluetooth + USB (typ C – data a dobíjení) + ovládání na volantu + bezdrátový Mirror Screen (Apple Car Play / Android Auto) + PEUGEOT Connect Box (SOS & Asistenční volání – 2 mikrofony, reproduktor) <i>(Mirror Screen vyřžaduje kompatibilní telefon a aplikace, Android Auto k dispozici dle dostupnosti aplikace v Google Play v ČR)</i>	ZJDA	•	–
PEUGEOT i-Connect® Advanced – On-line 3D navigace: Navigační systém 3D v čeřtině s integrovanou mapou Evropy, rádio MP3 (6 reproduktorů, bi-tuner) + Digitální tuner rádia DAB s možností přechodu na analogové vysílání + Hands-free Bluetooth + 1x USB (typ C – data a dobíjení) + 2x USB (typ C – dobíjení) ve druhé řadě + ovládání na volantu + bezdrátový Mirror Screen (Apple Car Play / Android Auto) + PEUGEOT Connect Box (SOS & Asistenční volání – 2 mikrofony, reproduktor) <i>(Možnost využít předplatné Connect Plus na 6 měsíců zdarma: TomTom Traffic – on-line dopravní informace, nebezpečné úseky / rychlostní radary, cena pohonných hmot, parkoviřtě – cena a dostupnost, počasí, body zájmu; aktualizace mapových podkladů a další konektivní služby)</i> <i>(Mirror Screen vyřžaduje kompatibilní telefon a aplikace, Android Auto k dispozici dle dostupnosti aplikace v Google Play v ČR)</i>	ZJGB	Pack Panoramic Navigation	–

VÝBAVA

		ALLURE	GT
PEUGEOT i-Connect® Advanced – On-line 3D navigace: Navigační systém 3D v češtině s integrovanou mapou Evropy, rádio MP3 (6 reproduktorů, bi-tuner) + Digitální tuner rádia DAB s možností přechodu na analogové vysílání + Hands-free Bluetooth + 2x USB (typ C – dobíjení / typ C – data a dobíjení) + 2x USB (typ C – dobíjení) ve druhé řadě + ovládání na volant + bezdrátový Mirror Screen (Apple Car Play / Android Auto) + PEUGEOT Connect Box (SOS & Asistenční volání – 2 mikrofony, reproduktor) (Možnost využít předplatné Connect Plus na 6 měsíců zdarma: TomTom Traffic – on-line dopravní informace, nebezpečné úseky / rychlostní radary, cena pohonných hmot, parkoviště – cena a dostupnost, počasí, body zájmu; aktualizace mapových podkladů a další konektivní služby) (Mirror Screen vyžaduje kompatibilní telefon a aplikaci, Android Auto k dispozici dle dostupnosti aplikace v Google Play v ČR)	ZJDG	–	●
Systém Hi-Fi Premium FOCAL®: 9 reproduktorů + subwoofer + zesilovač (12 kanálů) o celkovém výkonu 690 W (subwoofer se nachází pod podlahou v zavazadlovém prostoru)	6F04	–	Pack Hi-Fi & Panorama

KOLA

Hliníková kola 19" BREDA černá s výbrusem, pneumatiky 225/55 R19 (pro verze Hybrid)	ZHQM	● / – ⁽¹⁾	● / – ⁽¹⁾
Hliníková kola 19" LULEA černá s výbrusem, pneumatiky 235/55 R19 (nelze pro verze Hybrid) (pro GT nelze pro plně elektrickou verzi s baterií 96,9 kWh)	ZHQP	– / ● ⁽¹⁾	– / ● ⁽¹⁾
Hliníková kola 20" SOFIA černá s výbrusem a aerodynamickými doplňky, pneumatiky 235/50 R20 (platí jen pro plně elektrickou verzi s baterií 96,9 kWh)	ZHQS	–	– / ● ⁽¹⁾
Sada pro opravu pneumatiky	LV03	1 000 Kč	1 000 Kč
Příslušenství: Náhradní kolo (ref. 9855038280 / 9854794880 ⁽¹⁾) + Nářadí (ref. 9863045080) (nelze s 6F04 – Systém Hi-Fi Premium FOCAL) (na základě legislativních požadavků může být Příslušenství na vozidlo namontováno až po registraci vozidla) (v ceně není zahrnuta cena montáže) (na Příslušenství nelze uplatnit slevu pro fleetové klienty a velkoobchodatele)		9 000 Kč	9 000 Kč

DESIGN

Pack Look Allure: Přední a zadní nárazník, kliky dveří a zadní spojler v barvě karoserie, specifická mřížka sání s vertikálně řešenými dekory v barvě karoserie, černě lakovaná lišta mezi předními světlomety, zadní spojler a kryty vnějších zpětných zrcátek v černé lesklé barvě, spodní část předního a zadního nárazníku v černé barvě s šedým dekorem, lemování podběhů kol a boční ochranné lišty dveří v černé barvě	PDZB	●	–
Pack Look GT: Přední a zadní nárazník, kliky dveří v barvě karoserie, specifická mřížka sání s vertikálně řešenými dekory v barvě karoserie, černě lakovaná lišta mezi předními světlomety, zadní spojler a kryty vnějších zpětných zrcátek v černé lesklé barvě, spodní část předního a zadního nárazníku v černé barvě s šedým dekorem, lemování podběhů kol a boční ochranné lišty dveří v černé barvě, okrasné prahy předních dveří v nerezovém provedení s označením PEUGEOT, logo značky na bocích karoserie	PDZC PDZE	–	●
Textilní dekor palubní desky a předních panelů dveří Rimini	ENVQ	●	–
Textilní dekor palubní desky a předních panelů dveří Rimini s hliníkovým dekorem	ENVR	–	●

VÝBAVA

		ALLURE	GT
Tmavé čalounění stropu		•	•
Sportovní hliníkové pedály a opěrka nohy	YE02	–	•
Střecha Black Diamond – černé provedení střechy v barvě černá Perla Nera (nelze s barvou karoserie černá Perla Nera)	JD20	–	•
Metalický lak Modrá Obsession	M0DP	•	•
Metalický lak Modrá Ingaro	M07K	22 000 Kč	22 000 Kč
Metalický lak Bílá Okénite	M0SU	22 000 Kč	22 000 Kč
Metalický lak Šedá Artense	M0F4	22 000 Kč	22 000 Kč
Metalický lak Šedá Titane	M01J	22 000 Kč	22 000 Kč
Metalický lak Černá Perla Nera	M09V	22 000 Kč	22 000 Kč

PAKETY

<p>Pack Panoramic Navigation: PEUGEOT i-Connect® Advanced – On-line 3D navigace PEUGEOT Panoramic i-Cockpit® Display 21": Zakřivený levitující digitální displej 21" HD (540 mm), Vyvýšený sdružený přístroj s možností personalizace v levé části, Barevný kapacitní dotykový displej v pravé části, Dotyková obrazovka 9,7" s virtuálními ovladači i-Toggles s možností vlastního nastavení (ovládání funkcí dotykové obrazovky), Ambientní osvětlení pod obrazovkou Indukční bezdrátové dobíjení telefonu (15 W)</p>	J6B4 E301 ZJGB	33 000 Kč	–
<p>Pack Modularity 5 Grip Control: Advanced Grip Control: Ovladač „Drive Mode“ umožňující 3 specifické režimy jízdy, Hill Assist Descent Control (kontrola jízdy ze svahu), Hliníková kola 19" BREDA / LULEA (dle verze) černá s výbrusem, pneumatiky 225/55 R19 / 235/55 R19 (dle verze) Vyhřívané čelní sklo (vyhřívá celou plochu skla) Vertikální síť k zachycení vysokého nákladu (obsahuje celoroční 3PMSF pneumatiky 19") (nelze pro Plug-in HYBRID)</p>	J6JE DX02 LW02 NM01	22 000 Kč	22 000 Kč
<p>Pack Modularity: Vyhřívané čelní sklo (vyhřívá celou plochu skla) Vertikální síť k zachycení vysokého nákladu (jen pro Plug-in HYBRID)</p>	J6KK LW02 NM01	8 000 Kč	8 000 Kč

VÝBAVA

		ALLURE	GT
<p>Pack Vision 360° & Drive Assist: Adaptivní tempomat s funkcí Stop & Go (ACC Stop & Go) Rear Cross Traffic Alert (RCTA – výstražný systém upozorňující na provoz za vozidlem při couvání až do vzdálenosti 40 m) Systém sledování mrtvého úhlu s dlouhým dosahem (75 metrů) Automatické přepínání dálkových světlometů (High Beam Assist) Visiopark 3 (systém 4 kamer pokrývajících 360°, couvací kamera s ostříkovačem) + Asistent bočního parkování (FlankGuard) + přední a zadní parkovací asistent Vyhřívaný volant Alarm a superzamykání (obvodový a prostorový se senzorem zachycujícím nadzvednutí a pohyb vozidla) <i>(obsahuje Automatické sklápění zrcátek při couvání)</i></p>	<p>J6Q5 AB13 I301 ZVGV</p>	52 000 Kč	–
<p>Pack Vision 360° & Drive Assist 2.0: Lane Positioning Assist (LPA – udržuje vozidlo v jízdním pruhu) Rear Cross Traffic Alert (RCTA – výstražný systém upozorňující na provoz za vozidlem při couvání až do vzdálenosti 40 m) Systém sledování mrtvého úhlu s dlouhým dosahem (75 metrů) Semi-Automatic Lane Change (SALC - Poloautomatická změna jízdního pruhu) Recommended Speed Adaptation (A-ISA - Včasně doporučení rychlosti) Visiopark 3 (systém 4 kamer pokrývajících 360°, couvací kamera s ostříkovačem) + Asistent bočního parkování (FlankGuard) + přední a zadní parkovací asistent Alarm a superzamykání (obvodový a prostorový se senzorem zachycujícím nadzvednutí a pohyb vozidla) Indukční bezdrátové dobíjení telefonu (15 W) <i>(obsahuje Automatické sklápění zrcátek při couvání)</i></p>	<p>J6G2 AB13 E301 ZVJF</p>	–	57 000 Kč
<p>Pack Hi-Fi & Panorama: Systém Hi-Fi Premium FOCAL®: 9 reproduktorů + subwoofer + zesilovač (12 kanálů) o celkovém výkonu 690 W (subwoofer se nachází pod podlahou v zavazadlovém prostoru) Panoramatické otevíratelné střešní okno s elektrickou sluneční clonou a podélným podsvětlením Vrstvená a zesílená skla předních dveří Clean Air (účinné řízení kvality vzduchu v kabině umožňující zachytit škodlivé částice) Air Quality System (AQ5 – senzor detekující vnější přítomnost molekul CO, NO_x, NH₃)</p>	<p>J6B9 6F04 O301 TC22</p>	–	70 000 Kč

● = standard – = nelze objednat ⁽¹⁾ verze Hybrid / Plug-in HYBRID & plně elektrická verze

KOLA



Hliníkové kolo
BREDA 19"
ZHQM



Hliníkové kolo
LULEA 19"
ZHQP



Hliníkové kolo
SOFIA 20"
ZHQS

BARVY

METALICKÉ



Modrá OBSESSION
M0DP



Bílá OKÉNITE
M0SU



Modrá INGARO
M07K



Šedá ARTENSE
M0F4



Šedá TITANE
M01J



Černá PERLA NERA
M09V

ČALOUNĚNÍ



Kombinované čalounění látka CRISPY & koženka černá s prošíváním

W6FX

Standard pro Allure

ČALOUNĚNÍ



Kombinované čalounění látka UZIRIS & koženka černá s prošíváním

T5FX

Standard pro GT



Kombinované čalounění ALCANTARA & koženka černá s prošíváním

X0FX

Za příplatek pro GT

EXTENDED CARE PREMIUM

+ rozšířené asistenční služby PEUGEOT 24/7

ROZŠÍŘENÁ
ZÁRUKA

Jednoduché řešení, jak navázat na garanční podmínky poskytované výrobcem vozu.

SMLOUVA EXTENDED CARE PREMIUM ZAHHRNUJE:

- díly a práce potřebné k odstranění mechanických elektrických nebo elektronických závad po uplynutí smluvní záruky
- rozšířené asistenční služby PEUGEOT 24 hodin denně / 7 dní v týdnu

Délku trvání smlouvy a počet ujetých km si sami můžete zvolit:

3 roky	4 roky	5 let	6 let	7 let	8 let
--------	--------	-------	-------	-------	-------

Od 40 000 až do 200 000 ujetých kilometrů
(po 20 000 kilometrech)

Servisní smlouvu Extended Care Premium můžete uzavřít kdykoli v průběhu prvních 23 měsíců trvání smluvní záruky vašeho vozu PEUGEOT a nejdříve do ujetí 40 000 km.

COMPLETE CARE

+ rozšířené asistenční služby PEUGEOT 24/7

ROZŠÍŘENÁ
ZÁRUKA

ÚDRŽBA

Jednoduché řešení, jak si prodloužit smluvní záruku poskytovanou výrobcem a naplánovat si pravidelnou servisní údržbu svého vozu.

SMLOUVA COMPLETE CARE ZAHHRNUJE:

- díly a práce potřebné k odstranění mechanických elektrických nebo elektronických závad po uplynutí smluvní záruky
- rozšířené asistenční služby PEUGEOT 24 hodin denně / 7 dní v týdnu
- všechny servisní operace v rámci pravidelné údržby vozu dle doporučení uvedených v servisní knížce

Délku trvání smlouvy a počet ujetých km si sami můžete zvolit:

3 roky	4 roky	5 let	6 let	7 let	8 let
--------	--------	-------	-------	-------	-------

Od 40 000 až do 200 000 ujetých kilometrů
(po 10 000 kilometrech)

Servisní smlouvu Complete Care můžete uzavřít kdykoli v průběhu prvního roku trvání smluvní záruky vašeho vozu PEUGEOT.

COMPLETE CARE PLUS

+ rozšířené asistenční služby PEUGEOT 24/7

ROZŠÍŘENÁ
ZÁRUKA

ÚDRŽBA

VÝMĚNA
OPOTŘEBOVANÝCH
DÍLŮ

Kompletní zajištění pro maximální pohodlí: prodloužená záruka, údržba a výměna opotřebovaných dílů včetně práce bez dalších úhrad.

SMLOUVA COMPLETE CARE PLUS ZAHHRNUJE:

- díly a práce potřebné k odstranění mechanických elektrických nebo elektronických závad po uplynutí smluvní záruky
- rozšířené asistenční služby PEUGEOT 24 denně / 7 dní v týdnu
- všechny servisní operace v rámci pravidelné údržby vozu dle doporučení uvedených v servisní knížce
- výměnu opotřebovaných dílů včetně práce bez dalších úhrad

Délku trvání smlouvy a počet ujetých km si sami můžete zvolit:

2 roky	3 roky	4 roky	5 let	6 let	7 let	8 let
--------	--------	--------	-------	-------	-------	-------

Od 40 000 až do 200 000 ujetých kilometrů
(po 10 000 kilometrech)

Servisní smlouvu Complete Care Plus můžete uzavřít kdykoli v průběhu prvního roku trvání smluvní záruky vašeho vozu PEUGEOT.

VYBRANÉ PRVKY VÝBAVY



PEUGEOT i-CONNECT® ADVANCED

PEUGEOT i-Connect® Advanced zahrnuje nejen praktickou on-line 3D navigaci s mapovými podklady TomTom®, ale i možnost on-line „over the air“ aktualizace softwaru nebo on-line návod k obsluze či krátká instruktážní videa přímo ve voze. Navigační mapa se zobrazuje na zakřivený levitující digitální displej 21" HD (540 mm), který zároveň umožňuje mimořádně praktické a komfortní zrcadlení Vašeho telefonu v rámci bezdrátové funkce Mirror Screen. Navíc máte možnost využít předplatné Connect Plus na 6 měsíců zdarma zahrnující mimo jiné TomTom Traffic – on-line dopravní informace, nebezpečné úseky / rychlostní radary, cena pohonných hmot, parkoviště – cena a dostupnost, počasí, body zájmu; aktualizace mapových podkladů a další konektivní služby.



VIRTUÁLNÍ OVLADAČE i-TOGGLES

Konfigurovatelné virtuální ovladače i-Toggles představují dodatečný ovládací panel ve střední části palubní desky. Tato dotyková obrazovka 9,7" umožňuje předvolit si až 10 zástupců pro přístup k oblíbeným funkcím na středovém displeji. Tímto způsobem lze nastavit zástupce pro ovládání klimatizace, získat přístup k telefonním kontaktům, zvolit rozhlasovou stanici nebo spustit vybranou aplikaci. Vše snadno, rychle a efektivně jako u vašeho smartphonu.

VYBRANÉ PRVKY VÝBAVY



PACK DRIVE ASSIST 2.0

Tato výbava poloautonomní jízdy kombinuje celkem 4 funkce:

- Adaptivní tempomat s funkcí Stop & Go (ACC Stop & Go)
- Lane Positioning Assist (LPA) – udržuje vozidlo v jízdním pruhu
- Semi-Automatic Lane Change (SALC) – pomáhá při předjíždění a změně jízdního pruhu
- Recommended Speed Adaptation (A-ISA) – včasné doporučení rychlosti využívá údaje navigačního systému



PEUGEOT PIXEL LED TECHNOLOGY

PEUGEOT PIXEL LED Technology automaticky upravuje intenzitu světlometů podle jízdních podmínek. Udržuje optimální svítivost světelného paprsku s využitím 6 specifických režimů, aniž by přitom oslňoval ostatní účastníky silničního provozu. Ve vyšších rychlostech při jízdě po dálnici se aktivuje funkce „boost“ dálkových světel, která ještě více zvyšuje intenzitu osvětlení.

VYBRANÉ PRVKY VÝBAVY



PACK POWER SEATS

Pack Power Seats, dostupný výhradně v kombinaci s čalouněním ALCANTARA & koženka černá, nabízí elektricky nastavitelná sedadla řidiče a spolujezdce v 10 směrech se zdravotním certifikátem AGR (Aktion Gesunder Rücken), s elektrickou bederní opěrkou, s elektrickým nastavením sklonu sedáku a manuálním nastavením délky sedáku. Přední sedadla jsou doplněná masážní vícebodovou funkcí (8 pneumatických kapes / 5 programů). Novinkou je pneumatická výztuž bočního vedení, která umožňuje cestujícím vpředu přizpůsobit si sedadlo na míru. Ostatní spolucestující určitě využijí i možnost vyhřívání zadních sedadel.



CLEAN CABIN

Clean Cabin je systém účinného řízení kvality vzduchu v kabině umožňující zachytit škodlivé částice (Clean Air). V kombinaci s Air Quality System, senzorem detekujícím vnější přítomnost molekul CO, NO_x a NH₃, je Clean Cabin schopen kompletně pročistit vzduch uvnitř kabiny během několika málo minut. Údaje o kvalitě vzduchu se zobrazují na centrálním dotykovém displeji v podobě indexu.

TECHNICKÉ ÚDAJE

SPALOVACÍ MOTOR

Emisní norma

Zdvihový objem (cm³)

Maximální výkon (kW/k)

při ot./min

Točivý moment (Nm)

při ot./min

Pneumatiky⁽¹⁾

ELEKTROMOTOR

Výkon (kW)

Točivý moment (Nm)

Maximální kumulovaný výkon (kW/k)

BATERIE

Technologie

Celkové napětí

Kapacita (Wh)

Užitečná kapacita (Wh)

VÝKONY

Maximální rychlost (km/h)

Zrychlení z 0-100 km/h (s) (pouze řidič)

1000 m s pevným startem (s) (pouze řidič)

HYBRID

Hybrid 145 e-DCS6

Euro 6.e

1 199

100/136

5 500

230

1 750

225/55 R19 93H
alternativně 225/60 R18 93H

15,6

51

107/145

Lithium-ion

48 V

890

432

201

10,2

32,5

TECHNICKÉ ÚDAJE

SPOTŘEBA A EMISE CO₂ – Kombinovaný cyklus WLTP Spotřeba (l/100 km) / Emise CO₂ (g/km)

ALLURE

GT

Objem palivové nádrže (l)

HYBRID

Hybrid 145 e-DCS6

5,5/123

5,5/124

55

HMOTNOSTI (kg)

Provozní hmotnost⁽²⁾Užitečná hmotnost⁽³⁾

Největší technicky přípustná hmotnost

Maximální hmotnost brzděného přívěsu⁽⁴⁾

Maximální hmotnost nebrzděného přívěsu

Největší povolená hmotnost jízdní soupravy

Svislé zatížení na kouli

1 648/1 649⁽⁵⁾432/451⁽⁵⁾2 080/2 100⁽⁵⁾1 000/1 200⁽⁵⁾750/750⁽⁵⁾3 080/3 300⁽⁵⁾

80

PODVOZEK A BRZDY

Přední / Zadní brzdy

Přední náprava

Zadní náprava

Kotoučové brzdy s vnitřním chlazením a plovoucími třmeny s automatickou kompenzací opotřebení / Kotoučové brzdy s plovoucími třmeny.

Nezávislé zavěšení kol - náprava modifikovaného typu McPherson, vinuté pružiny a integrované hydraulické tlumiče.

Částečně nezávislé zavěšení kol – deformovatelná příčka nápravy, hydraulické tlumiče.

⁽¹⁾ Ohledně alternativních rozměrů pneumatik povolených na vozidle v závislosti na typovém schválení se informujte u vašeho prodejce. Motorizace nemusí mít povolené všechny uvedené rozměry pneumatik. Na některých verzích není k dispozici žádný alternativní rozměr.

⁽²⁾ Provozní hmotnost zahrnuje hmotnost řidiče a hmotnost průměrné výbavy vozidla. Hmotnost může být vyšší v závislosti na namontovaném doplňkovém vybavení.

⁽³⁾ Rozdíl mezi největší technicky přípustnou hmotností a provozní hmotností.

⁽⁴⁾ V limitu celkové hmotnosti jízdní soupravy.

⁽⁵⁾ Hodnota platná bez / s tažným zařízením.

⁽⁶⁾ Uvedené hodnoty jsou orientační. Oficiální údaje k dispozici později.

TECHNICKÉ ÚDAJE

SPALOVACÍ MOTOR

Emisní norma	
Zdvihový objem (cm ³)	
Maximální výkon (kW/k)	
při ot./min	
Točivý moment (Nm)	
při ot./min	

ELEKTRICKÝ MOTOR

Maximální výkon (kW/k)	
při ot./min	
Točivý moment (Nm)	
při ot./min	
Maximální kumulovaný výkon (kW/k)	
Pohon	
Pneumatiky ⁽¹⁾	

PLUG-IN HYBRID

Plug-in HYBRID 195 e-DCS7

	Euro 6.4
	1 598
	110 / 150
	5 500
	300
	2 000

	92/125
	9 000
	118
	300 - 7 320

	143/195
	2 přední kola (FWD)
	235/55 R19 99V 235/50 R20 99V

TECHNICKÉ ÚDAJE

PLUG-IN HYBRID

Plug-in HYBRID 195 e-DCS7

BATERIE

Užitečná kapacita (kWh)	17,8
Maximální dojezd (WLTP kombinovaný) (km)	85/85 ⁽⁷⁾
Maximální dojezd (WLTP městský) (km)	100/100 ⁽⁷⁾

NABÍJENÍ

Palubní nabíječka (kW) - standard	Jednofázová 3,7 kW
Palubní nabíječka (kW) - na přání	Jednofázová 7,4 kW
Orientační doba nabíjení (0–100%) – WallBox 7,4 kW (s palubní nabíječkou 7,4 kW)	3,0 h
Orientační doba nabíjení (0–100%) z domácí jednofázové zásuvky (2,3 kW)	9,1 h

VÝKONY

Maximální rychlost (km/h)	220
Zrychlení z 0-100 km/h (s) (pouze řidič)	7,8
1000 m s pevným startem (s) (pouze řidič)	28,2

SPOTŘEBA A EMISE CO₂ - Kombinovaný cyklus WLTP Spotřeba (l/100 km) / Emise CO₂ (g/km)

ALLURE	0,9/19
GT	0,9/20
Objem palivové nádrže (l)	55

TECHNICKÉ ÚDAJE

HMOTNOSTI (kg)

Provozní hmotnost⁽²⁾

Užitečná hmotnost⁽³⁾

Největší technicky přípustná hmotnost

Maximální hmotnost brzděného přívěsu⁽⁴⁾

Maximální hmotnost nebrzděného přívěsu

Největší povolená hmotnost jízdní soupravy

Svislé zatížení na kouli

PODVOZEK A BRZDY

Přední / Zadní brzdy

Přední náprava

Zadní náprava

PLUG-IN HYBRID

Plug-in HYBRID 195 e-DCS7

Provozní hmotnost ⁽²⁾	1 980
Užitečná hmotnost ⁽³⁾	440
Největší technicky přípustná hmotnost	2 420
Maximální hmotnost brzděného přívěsu ⁽⁴⁾	1 550
Maximální hmotnost nebrzděného přívěsu	750
Největší povolená hmotnost jízdní soupravy	3 970
Svislé zatížení na kouli	80

Kotoučové brzdy s vnitřním chlazením a plovoucími třmeny s automatickou kompenzací opotřebení / Kotoučové brzdy s plovoucími třmeny.

Nezávislé zavěšení kol - náprava modifikovaného typu McPherson, vinuté pružiny a integrované hydraulické tlumiče.

Částečně nezávislé zavěšení kol – deformovatelná příčka nápravy, hydraulické tlumiče.

⁽¹⁾ Ohledně alternativních rozměrů pneumatik povolených na vozidle v závislosti na typovém schválení se informujte u vašeho prodejce. Motorizace nemusí mít povolené všechny uvedené rozměry pneumatik. Na některých verzích není k dispozici žádný alternativní rozměr.

⁽²⁾ Provozní hmotnost zahrnuje hmotnost řidiče a hmotnost průměrné výbavy vozidla. Hmotnost může být vyšší v závislosti na namontovaném doplňkovém vybavení.

⁽³⁾ Rozdíl mezi největší technicky přípustnou hmotností a provozní hmotností.

⁽⁴⁾ V limitu celkové hmotnosti jízdní soupravy.

⁽⁵⁾ Hodnota platná bez / s tažným zařízením.

⁽⁶⁾ Uvedené hodnoty jsou orientační. Oficiální údaje k dispozici později.

⁽⁷⁾ Hodnota platná pro úroveň Allure / GT.

Cyklus WLTP: Údaje o spotřebě paliva a výši emisí CO₂ vycházejí z testovacího jízdního cyklu WLTP v souladu s příslušnými právními předpisy platnými a účinnými na území České republiky. Uvedené hodnoty kombinovaného provozu odpovídají zvolené specifikaci vozidla ve standardním provedení bez doplňkové výbavy. Reálné hodnoty se mohou lišit v závislosti na zvolené verzi a originální doplňkové výbavě. Konkrétní spotřebu paliva a výši emisí u konkrétního vozu neodráží pouze účinnost využívání paliva motorem, ale také způsob jízdy řidiče a další faktory, a to zejména povětrnostní a klimatické podmínky, technický stav pozemní komunikace, celkový jízdní výkon, celkový počet ujetých kilometrů, náklad a zatížení vozidla, tlak v pneumatikách, přítomnost střešního nosiče (i nenaloženého), používání klimatizace, vytápění nebo technický stav vozu či pravidelně a řádně prováděná údržba vozu.

TECHNICKÉ ÚDAJE

ELEKTRICKÁ VERZE

**Elektromotor 157 kW / 210 k
(Baterie 73 kWh)**

**Elektromotor 170 kW / 230 k
(Baterie 96,9 kWh)**

ELEKTRICKÝ MOTOR

Technologie

Maximální výkon (kW/k)

při ot./min

Točivý moment (Nm)

při ot./min

Pneumatiky⁽¹⁾

Synchronní s permanentními magnety

157/210

3 935 – 14 000

345

250 – 4 370

235/55 R19 105V
235/50 R20 104V

Synchronní s permanentními magnety

170/230

7500

345

250-4370

235/55 R19 102R
235/50 R20 102R

BATERIE

Užitečná kapacita (kWh)

Hmotnost (kg)

73

520

96,9

562

NABÍJENÍ (při 20°C, z 20 % na 80 %)

Palubní nabíječka (kW)

Max. kapacita rychlonabíjecí stanice (kW)

Orientační doba nabíjení – WallBox 11 kW

Orientační doba nabíjení z domácí jednofázové zásuvky (2,3 kW)

Orientační doba nabíjení – rychlonabíjecí stanice 100 kW

Třífázová 11 kW

160

4,8 h

> 23,0 h

0,5 h

Třífázová 11 kW

160

6,5 h

> 30,0 h

0,5 h

VÝKONY

Maximální rychlost (km/h) (Sport)

Zrychlení z 0-100 km/h (s) (pouze řidič)

1000 m s pevným startem (s) (pouze řidič)

170

8,8

29,8

170

8,7

29,7

TECHNICKÉ ÚDAJE

ELEKTRICKÁ VERZE

**Elektromotor 157 kW / 210 k
(Baterie 73 kWh)**

**Elektromotor 170 kW / 230 k
(Baterie 96,9 kWh)**

SPOTŘEBA A DOJEZD

Spotřeba elektrické energie (WLTP kombinovaný) (kWh/100 km)	16,9/17,0 ⁽⁷⁾	17,2/17,7 ⁽⁷⁾
Maximální dojezd (WLTP kombinovaný) (km)	524/522 ⁽⁷⁾	698/681 ⁽⁷⁾
Maximální dojezd (WLTP městský) (km)	665/661 ⁽⁷⁾	897/873 ⁽⁷⁾

HMOTNOSTI (kg)

Provozní hmotnost ⁽²⁾	2 183	2 241
Užitečná hmotnost ⁽³⁾	457	449
Největší technicky přípustná hmotnost	2 640	2 690
Maximální hmotnost brzděného přívěsu ⁽⁴⁾	1 250	1 200
Maximální hmotnost nebrzděného přívěsu	750	750
Největší povolená hmotnost jízdní soupravy	3 890	3 890
Svislé zatížení na kouli	80	80

PODVOZEK A BRZDY

Přední / Zadní brzdy	Kotoučové brzdy s vnitřním chlazením a plovoucími třmeny s automatickou kompenzací opotřebení / Kotoučové brzdy s plovoucími třmeny.
Přední náprava	Nezávislé zavěšení kol - náprava modifikovaného typu McPherson, vinuté pružiny a integrované hydraulické tlumiče.
Zadní náprava	Víceprvková náprava - nezávislé zavěšení kol, hydraulické tlumiče

⁽¹⁾ Ohledně alternativních rozměrů pneumatik povolených na vozidle v závislosti na typovém schválení se informujte u vašeho prodejce. Motorizace nemusí mít povolené všechny uvedené rozměry pneumatik. Na některých verzích není k dispozici žádný alternativní rozměr.

⁽²⁾ Provozní hmotnost zahrnuje hmotnost řidiče a hmotnost průměrné výbavy vozidla. Hmotnost může být vyšší v závislosti na namontovaném doplňkovém vybavení.

⁽³⁾ Rozdíl mezi největší technicky přípustnou hmotností a provozní hmotností.

⁽⁴⁾ V limitu celkové hmotnosti jízdní soupravy.

⁽⁵⁾ Hodnota platná bez / s tažným zařízením.

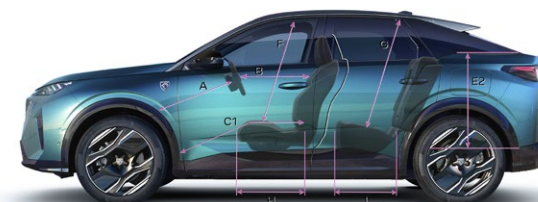
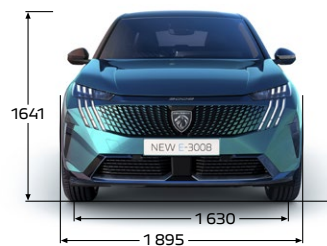

⁽⁶⁾ Uvedené hodnoty jsou orientační. Oficiální údaje k dispozici později.

⁽⁷⁾ Hodnota platná pro úroveň Allure / GT.


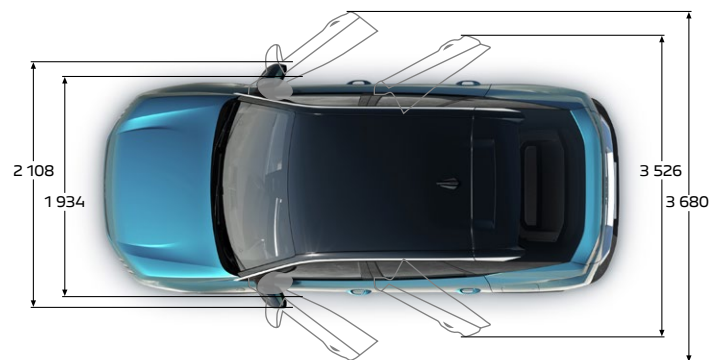
Cyklus WLTP: Údaje o spotřebě paliva a výši emisí CO₂ vycházejí z testovacího jízdního cyklu WLTP v souladu s příslušnými právními předpisy platnými a účinnými na území České republiky. Uvedené hodnoty kombinovaného provozu odpovídají zvolené specifikaci vozidla ve standardním provedení bez doplňkové výbavy. Reálné hodnoty se mohou lišit v závislosti na zvolené verzi a originální doplňkové výbavě. Konkrétní spotřebu paliva a výši emisí u konkrétního vozu neodráží pouze účinnost využívání paliva motorem, ale také způsob jízdy řidiče a další faktory, a to zejména povětrnostní a klimatické podmínky, technický stav pozemní komunikace, celkový jízdní výkon, celkový počet ujetých kilometrů, náklad a zatížení vozidla, tlak v pneumatikách, přítomnost střešního nosiče (i nenaloženého), používání klimatizace, vytápění nebo technický stav vozu či pravidelně a řádně prováděná údržba vozu.

ROZMĚRY

EXTERIÉR & INTERIÉR



A	738,5
B	600
C1	854
E	925
E1	1 030
E2	589
E4	779
F	921,5
G	884,6
H	469,6
I	468
J	1 452
K	1 492,5
L	1 428,6
M	1 464



520 dm³ (VDA 588 l)



1 480 dm³ (VDA 1 663 l)



Popis odpovídá modelovému roku 2025.

Zahájení výroby: 1. 12. 2024.

Ceny uvedené v tomto ceníku jsou orientační a nezávazné, doporučené společností P Automobil Import s.r.o. a mají pouze informativní charakter. Prodej vozidel uvedených v tomto ceníku zajišťují autorizovaní prodejci vozidel Peugeot. Ceny jsou uvedeny v českých korunách, včetně DPH. Uvedené doporučené ceny se vztahují na vozy objednané od 1. 4. 2025 do 30. 4. 2025 nebo do vyprodání zásob. Společnost P Automobil Import s.r.o. si vyhrazuje právo na změnu veškerých uvedených údajů, včetně údajů o ceně, výbavě a technických údajů vozidla bez předchozího upozornění.

Veškeré fotografie či vyobrazení jsou pouze ilustrativní, vyobrazené vozy mohou obsahovat prvky příplatkové výbavy.

Veškeré uvedené ceny, informace, údaje a vyobrazení mají pouze informativní charakter, jsou orientační, nezávazné, mají charakter obchodního sdělení a nejsou nabídkou ve smyslu § 1732 odst. 2 zákona č. 89/2012 Sb., občanský zákoník, ve znění pozdějších předpisů.

Podrobné informace o aktuálních prodejních cenách vozidel, dostupnosti vozidel, jejich provedení, standardní a mimořádné výbavě, dodacích podmínkách a termínech dodání Vám na přání poskytne autorizovaný prodejce vozidel Peugeot. Konkrétní nabídku, včetně ceny vozidla, prosím konzultujte s autorizovaným prodejcem vozidel Peugeot.

místo pro razítko prodejce