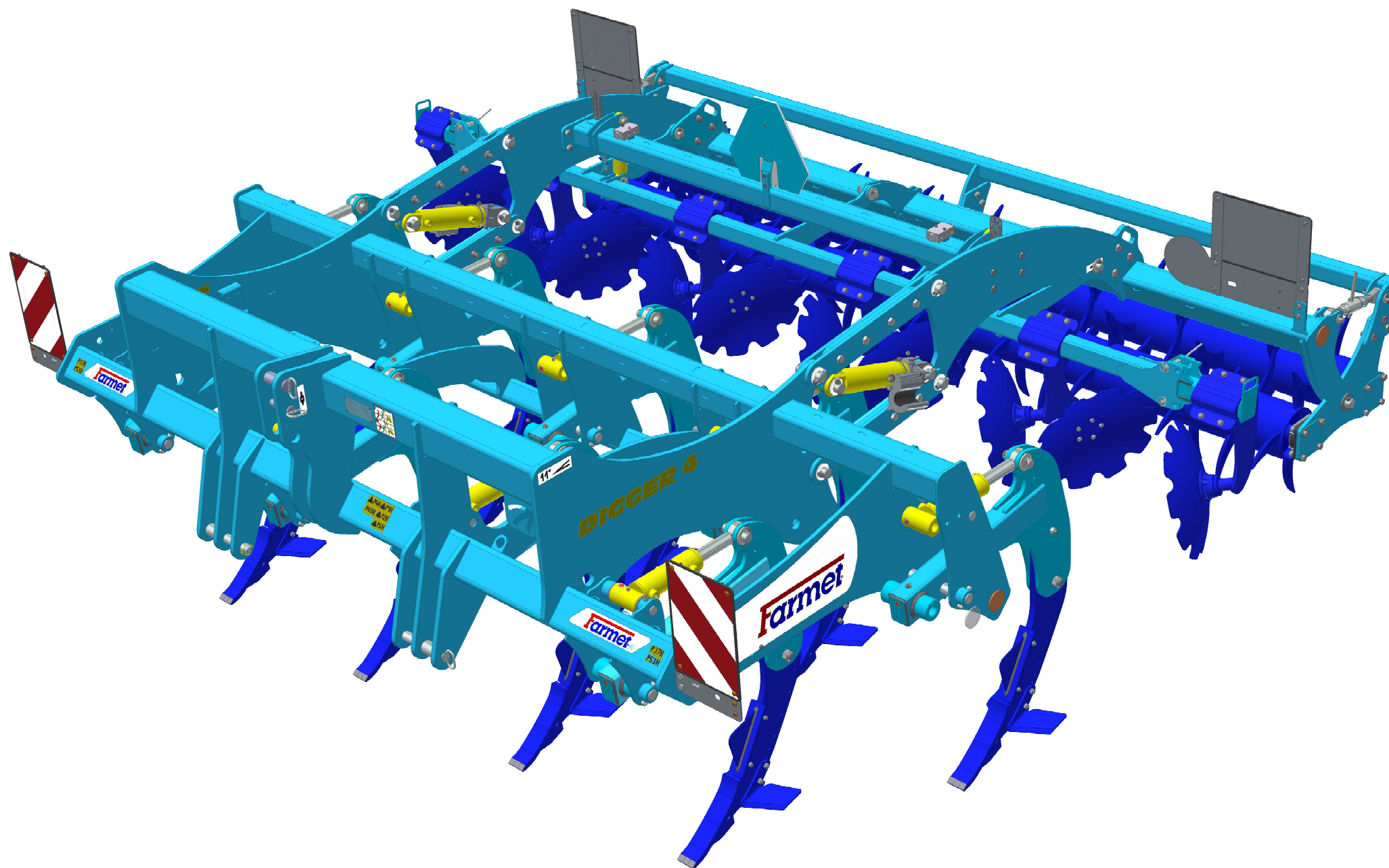


The effective technology

Farmet®

ⒸZ KATALOG NÁHRADNÍCH DÍLŮ ⒸB CATALOGUE OF SPARE PARTS ⒸD ERSATZTEILLISTE
ⒸRU КАТАЛОГ ЗАПАСНЫХ ЧАСТЕЙ ⒸF CATALOGUE DES PIÈCES DE RECHANGE ⒸPL KATALOG CZĘŚCI ZAMIENNYCH

DIGGER 4 N



ⒸZ Platnost pro vrcholové | výrobní číslo stroje ⒸB Validity for the top | serial number of the machine
ⒸD Gültigkeit für die Haupt- | Herstellungsnummer der Maschine ⒸRU Действительно для главного | заводского номера машины
ⒸF Validité du numéro de référence | de série de la machine ⒸPL Obowiązuje dla numeru głównego | seryjnego maszyny

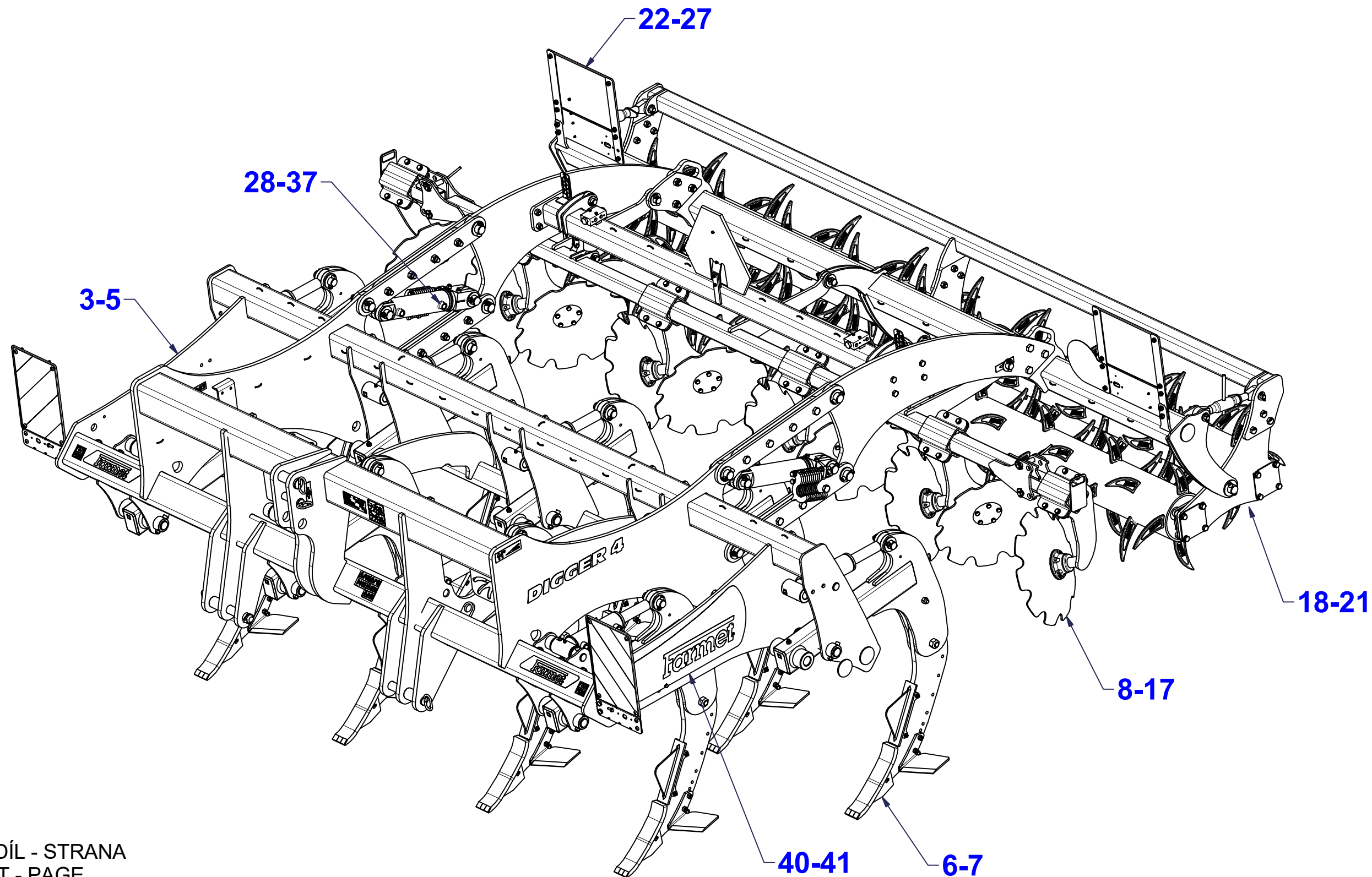
9318065 | 2018/0737

Farmet a. s.
Jiřinková 276
552 03 Česká Skalice, CZ

telefon: +420 491 450 111
fax: +420 491 450 136
GSM: +420 774 715 738

IČ: 46504931
DIČ: CZ46504931

web: www.farmet.cz
e-mail: farmet@farmet.cz



☉ ZÁKLAD STROJE

☉ UNTERBAU DER MASCHINE

☉ BÂTI DE LA MACHINE

☉ FOOTING OF THE MACHINE

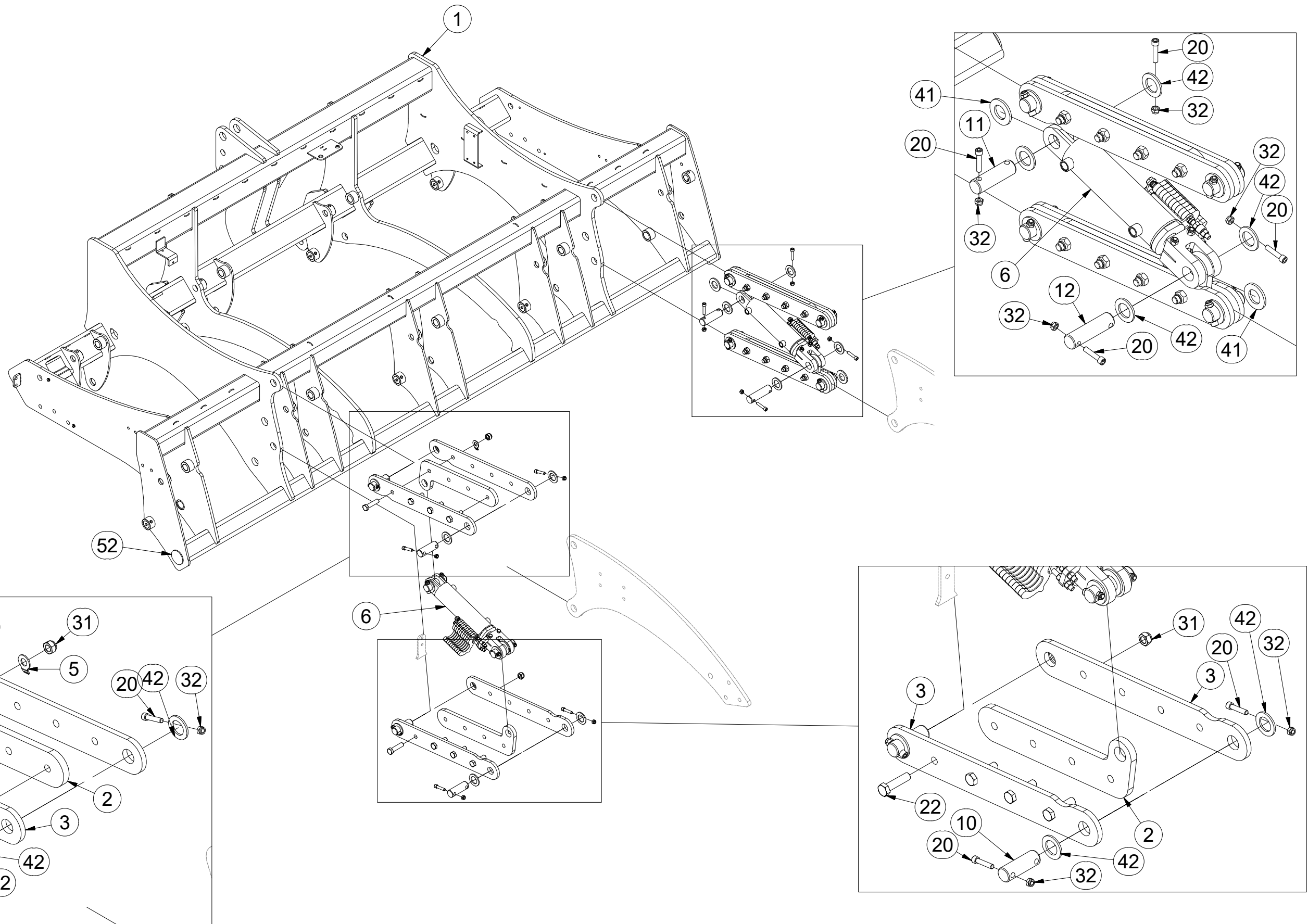
☉ ОСНОВАНИЕ МАШИНЫ

☉ PODSTAWA MASZINY



3008447

Pos.	Part Number	Pcs.
1	1000646	1
2	4010885	4
3	4010886	8
5	4010981	4
6	4013839	2
10	4008055	8
11	4007816	2
12	4012990	2
20	m14008	24
22	m11528	16
31	m11169	16
32	m04301	24
41	m03175	4
42	4013139	24
52	m02579	2



Ⓒ ZÁKLAD STROJE

Ⓓ UNTERBAU DER MASCHINE

Ⓕ BÂTI DE LA MACHINE

Ⓖ FOOTING OF THE MACHINE

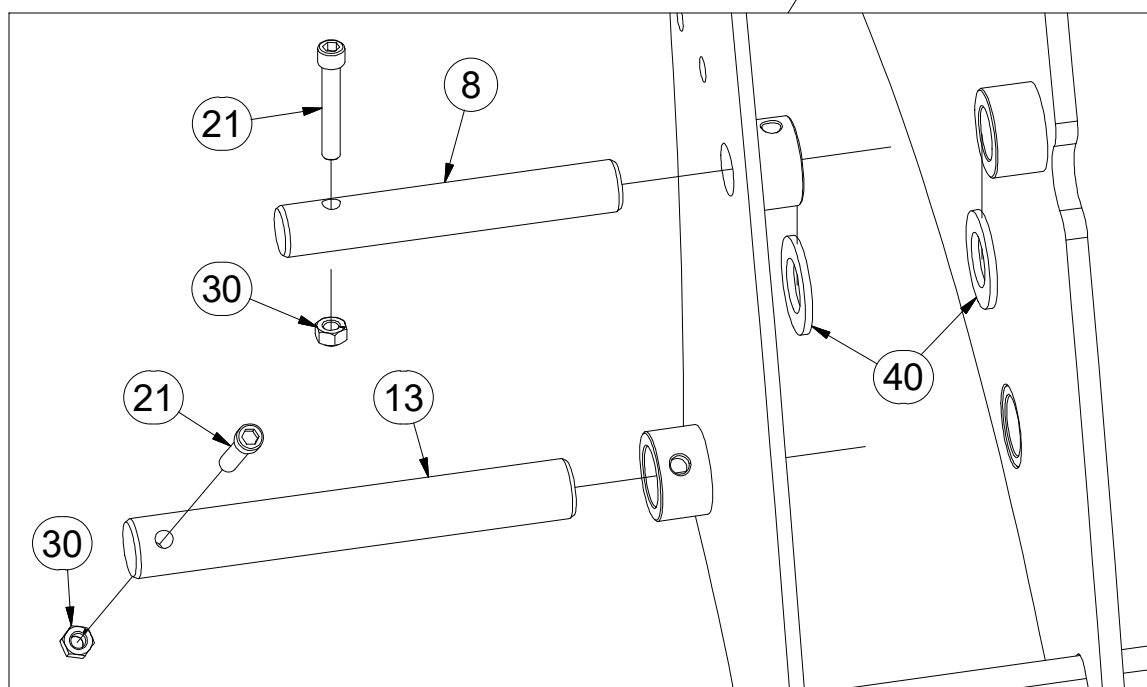
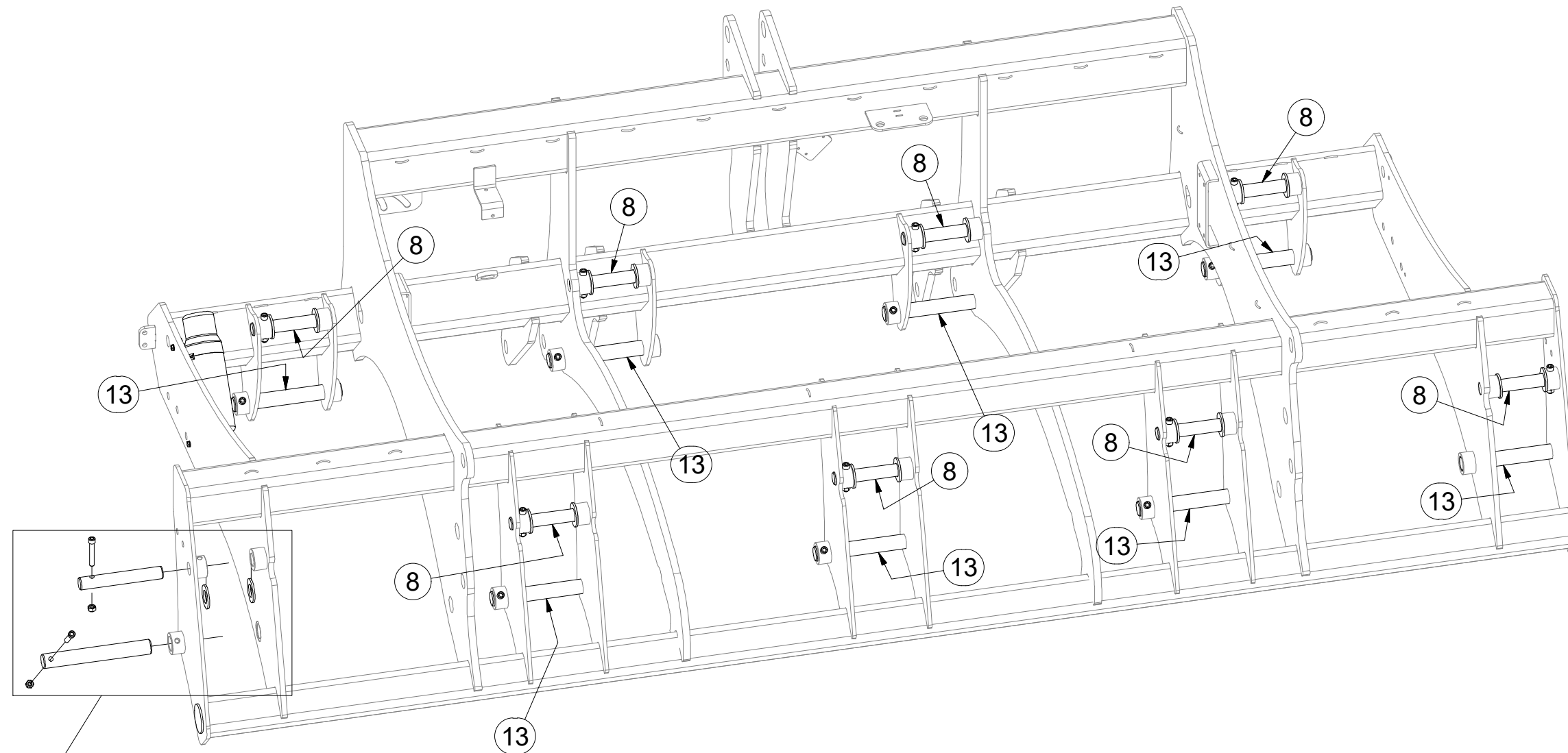
Ⓡ ОСНОВАНИЕ МАШИНЫ

Ⓢ PODSTAWA MASZINY



3008447

Pos.	Part Number	Pcs.
8	4010786	9
13	4010782	9
21	m13033	18
30	m06233	18
40	m03866	18



Ⓒ ZÁKLAD STROJE

Ⓓ UNTERBAU DER MASCHINE

Ⓕ BÂTI DE LA MACHINE

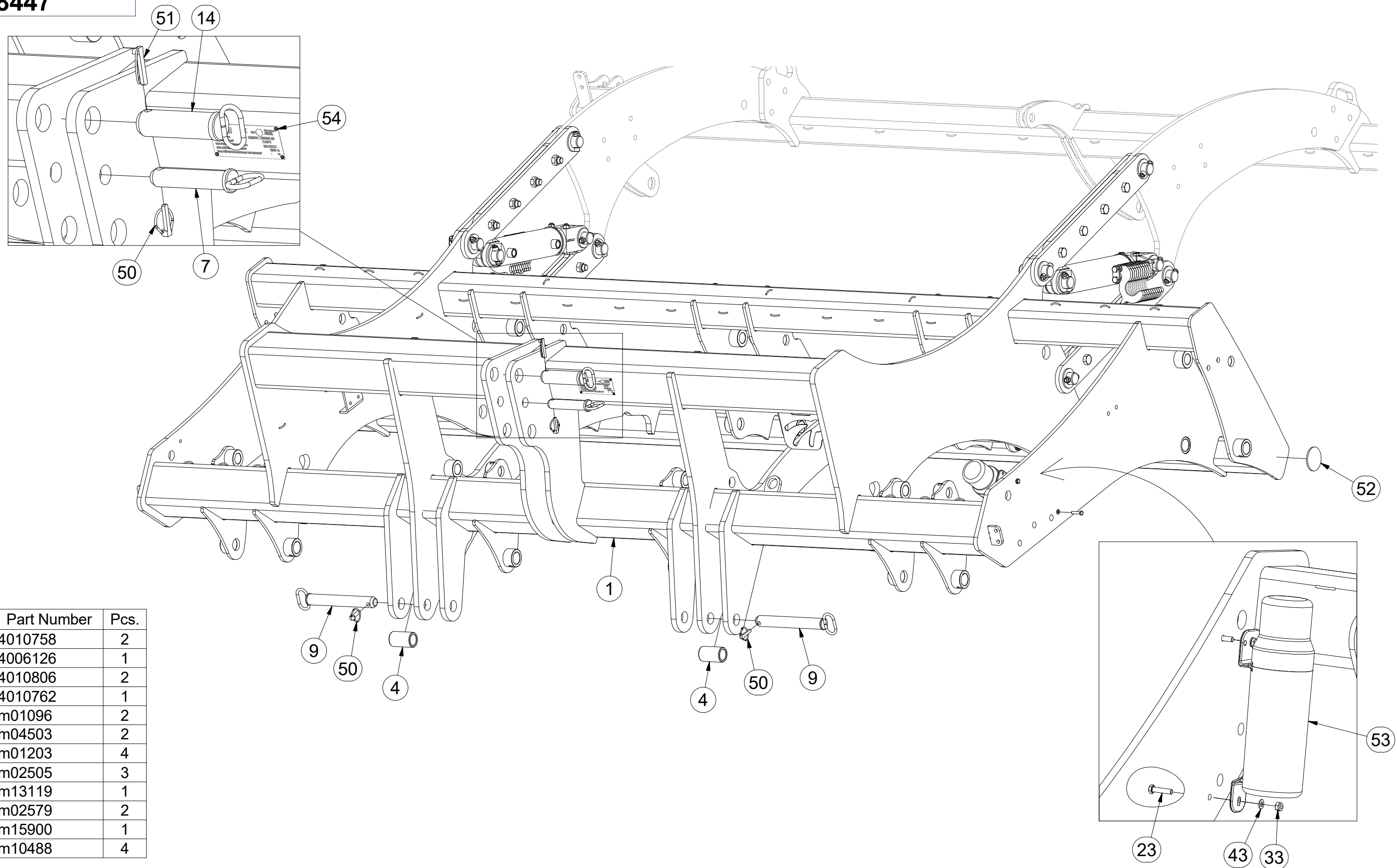
Ⓖ FOOTING OF THE MACHINE

Ⓡ ОСНОВАНИЕ МАШИНЫ

Ⓢ PODSTAWA MASZYNY



3008447



Pos.	Part Number	Pcs.
4	4010758	2
7	4006126	1
9	4010806	2
14	4010762	1
23	m01096	2
33	m04503	2
43	m01203	4
50	m02505	3
51	m13119	1
52	m02579	2
53	m15900	1
54	m10488	4

Ⓒ SADA RADLIC

Ⓓ SCHARSATZ

Ⓕ KIT DE SOCS

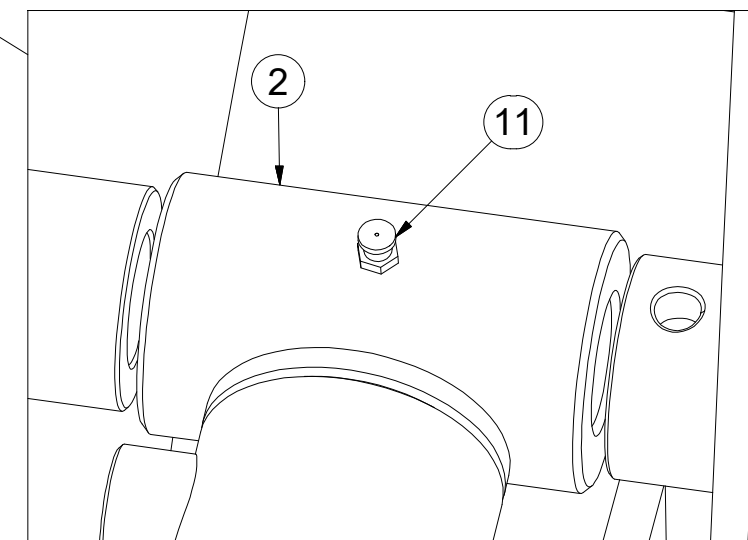
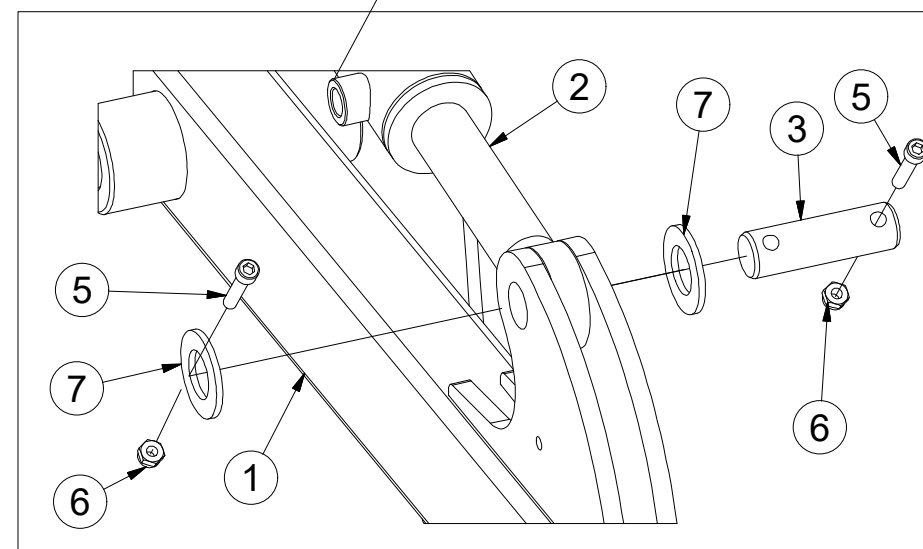
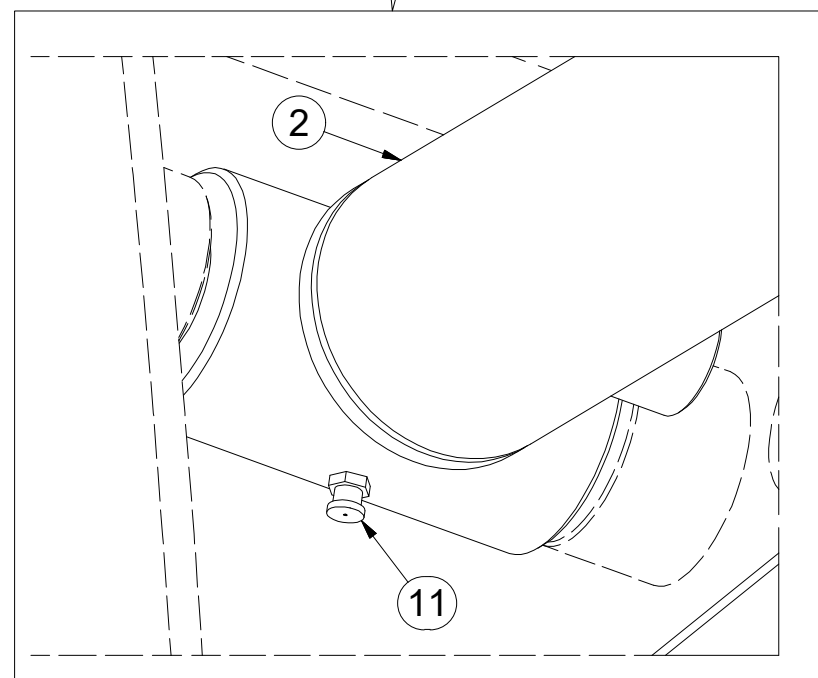
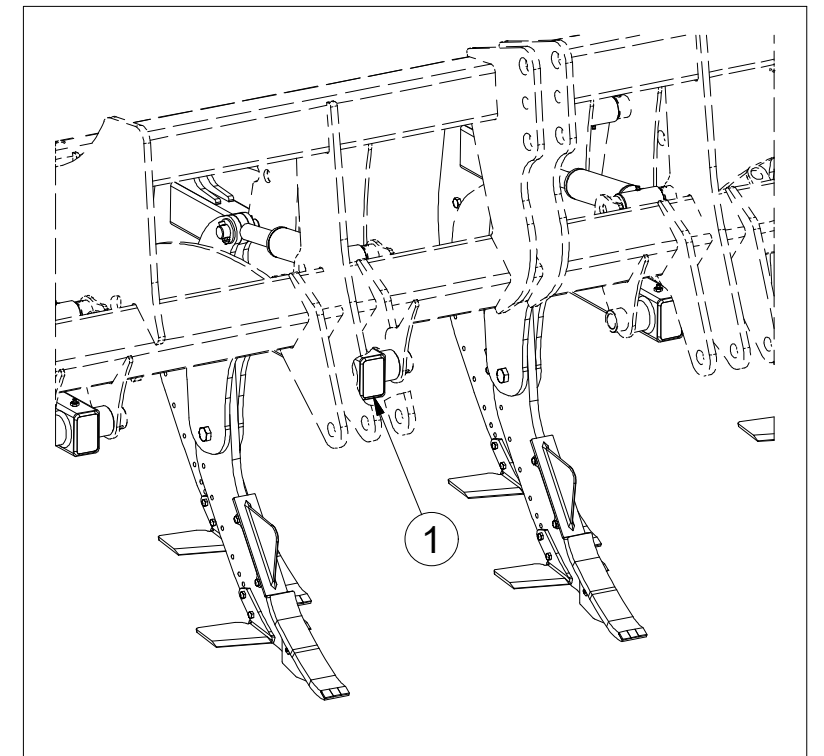
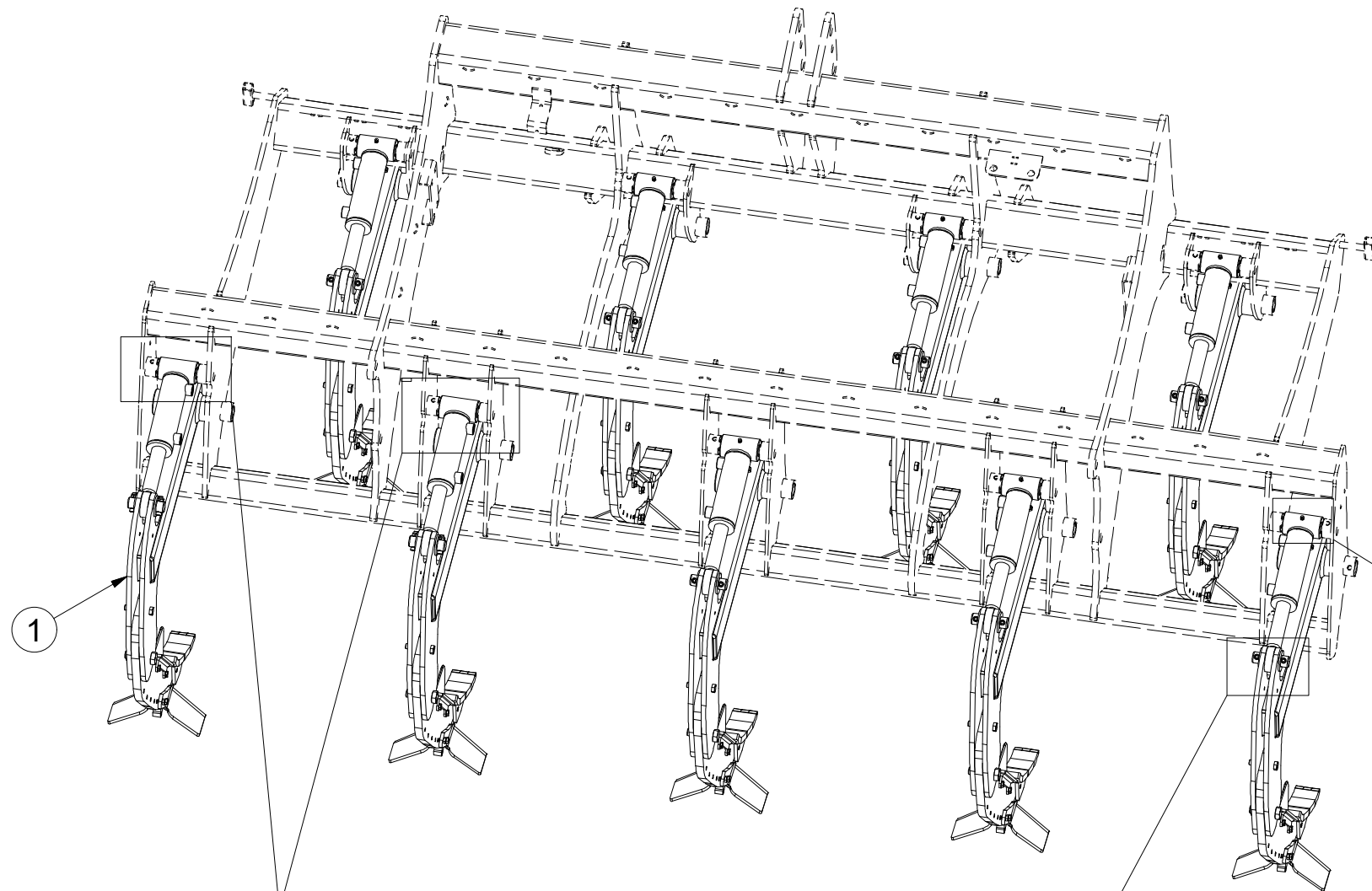
Ⓖ SET OF PLOUGHSHARES

Ⓡ КОМПЛЕКТ ЛАП

Ⓢ ZESTAW REDLIC



3007172



Pos.	Part Number	Pcs.
1	3005477	9
2	m17163	9
3	4014573	9
5	m05513	18
6	m03775	18
7	m14026	18
11	m10451	7

Ⓒ RADLICE

Ⓓ SCHARE

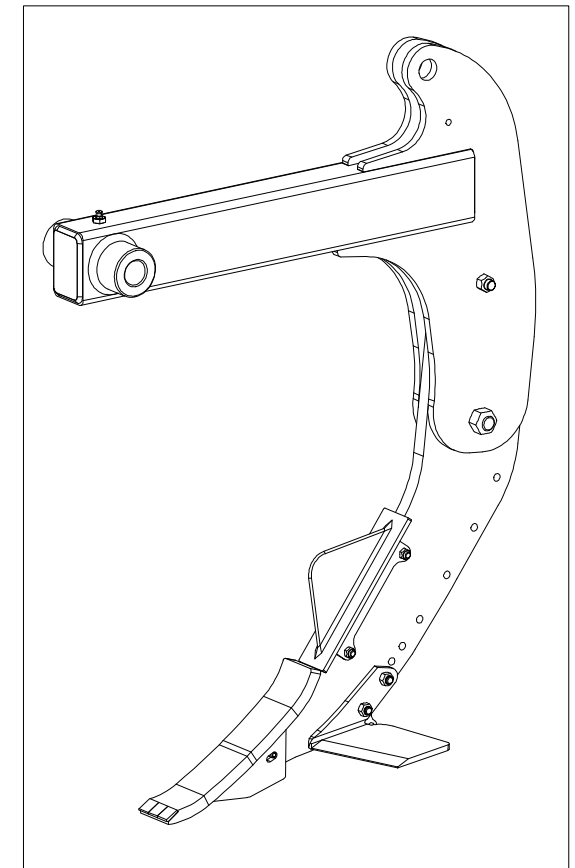
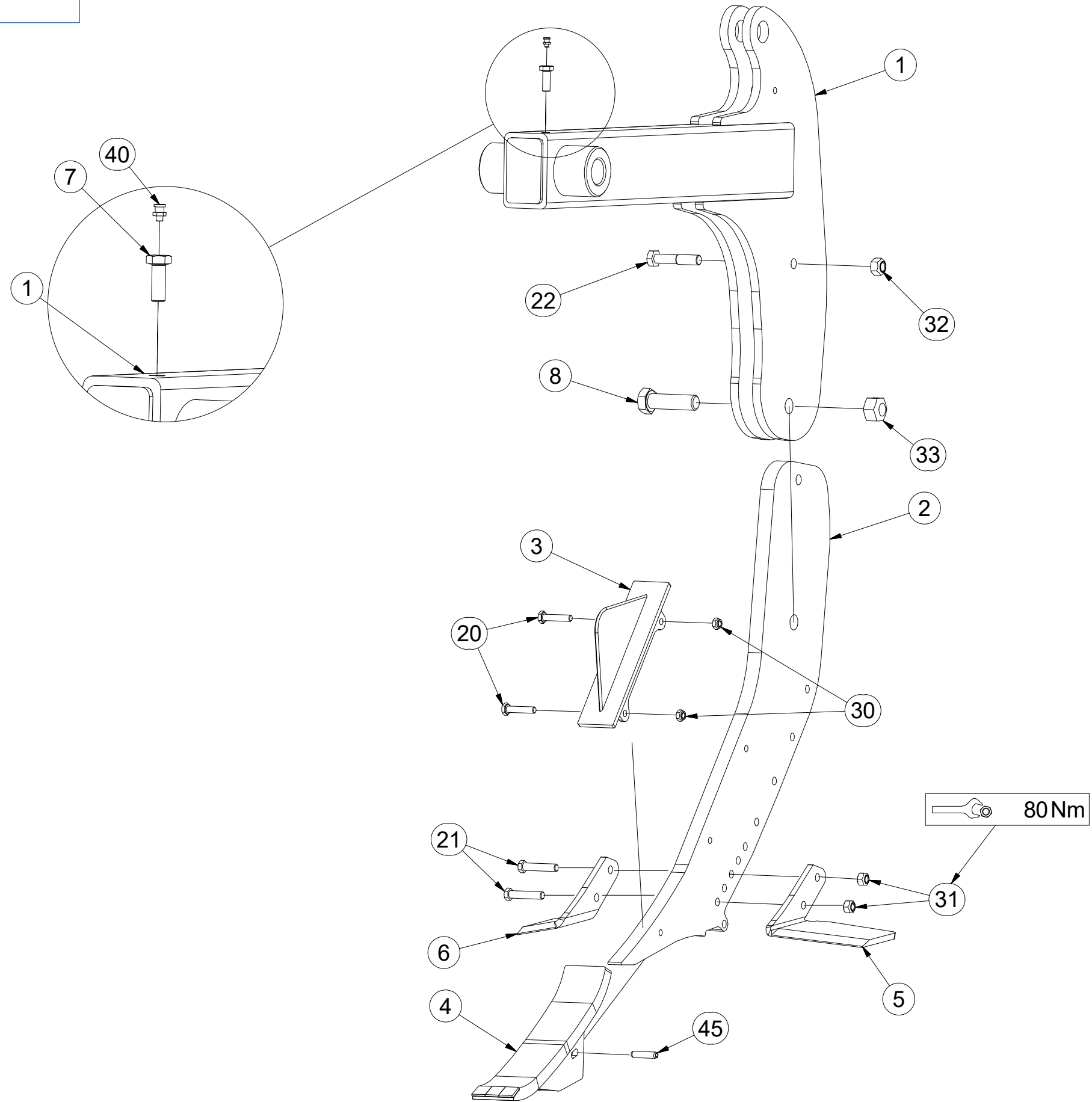
Ⓕ SOC

3005477

Ⓖ SHARE

Ⓡ ЛАПА

Ⓟ REDLICE



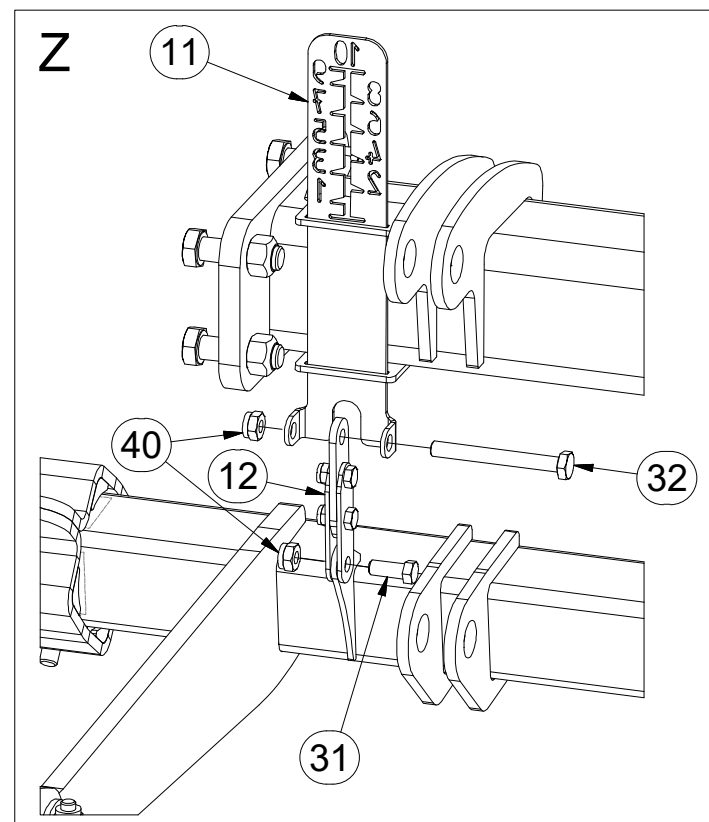
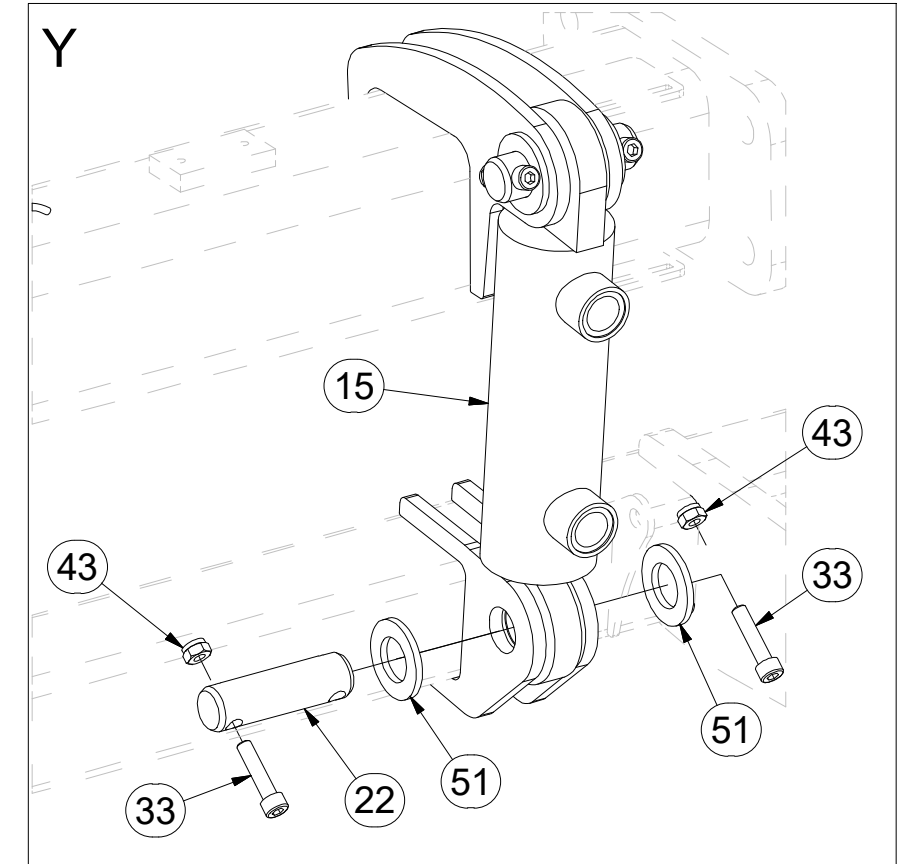
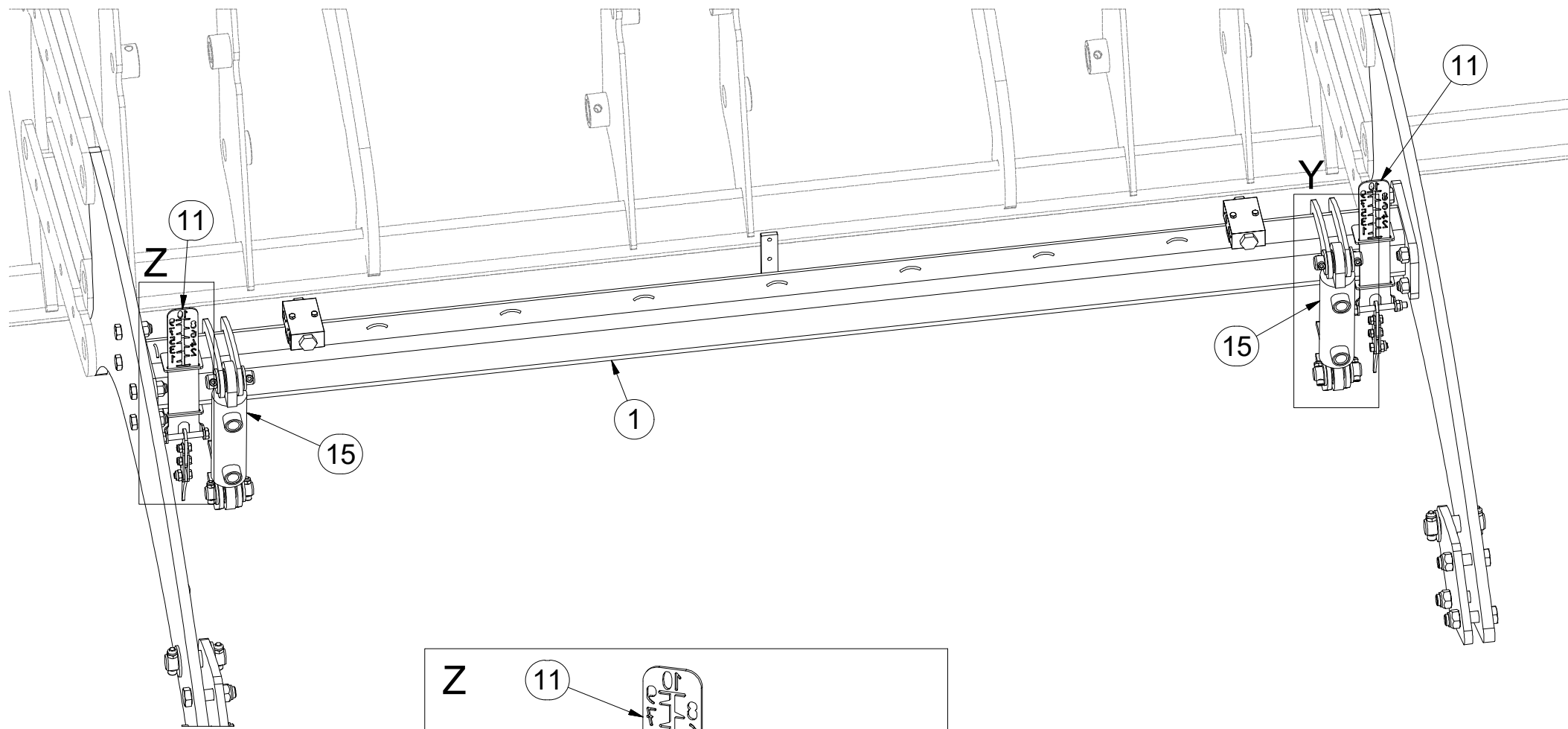
Pos.	Part Number	Pcs.
1	3008778	1
2	3008330	1
3	4010767	1
4	4010763	1
5	3006689	1
6	3006688	1
7	4017184	1
8	4010831	1
20	m12945	2
21	m09764	2
22	m03767	1
30	m11530	2
31	m12134	2
32	m12150	1
33	m13009	1
40	m10451	1
45	m11550	1

CZ SADA DISKŮ
 D SCHEIBENSATZ
 F KIT DE DISQUES

GB DISC SET
 RU КОМПЛЕКТ ДИСКОВ
 PL ZESTAW TALERZY



3008784



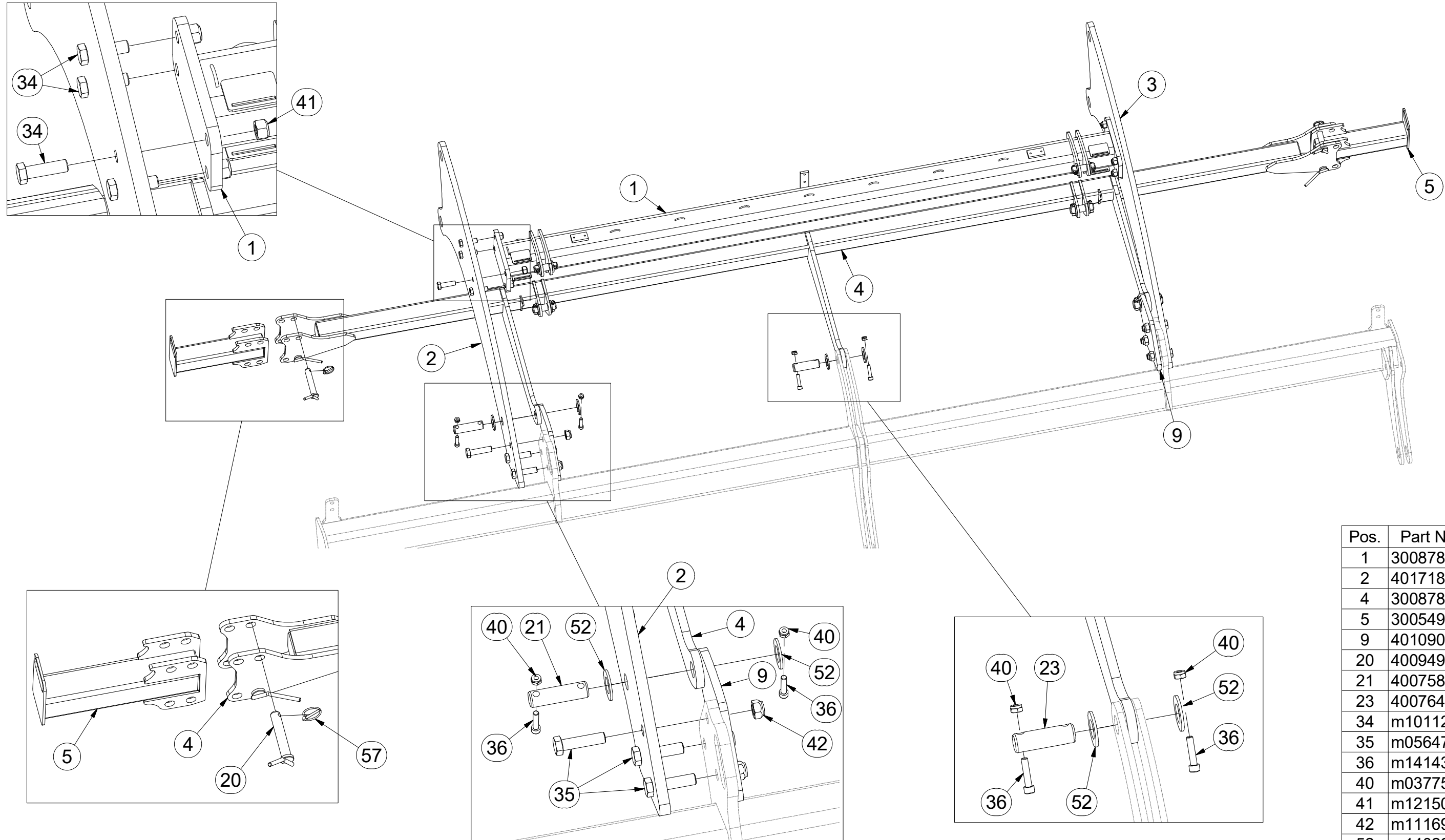
Pos.	Part Number	Pcs.
1	3008786	1
11	4017188	2
12	4012801	2
15	9003602	2
22	4014574	4
31	m03681	2
32	m10555	2
33	m09464	8
40	m03775	10
43	m04503	8
51	m14028	8

CZ SADA DISKŮ
 D SCHEIBENSATZ
 F KIT DE DISQUES

GB DISC SET
 RU КОМПЛЕКТ ДИСКОВ
 PL ZESTAW TALERZY



3008784



Pos.	Part Number	Pcs.
1	3008786	1
2	4017181	1
4	3008788	1
5	3005491	2
9	4010900	2
20	4009494	4
21	4007584	2
23	4007640	1
34	m10112	8
35	m05647	6
36	m14143	6
40	m03775	10
41	m12150	8
42	m11169	6
52	m14029	6
57	m10454	4

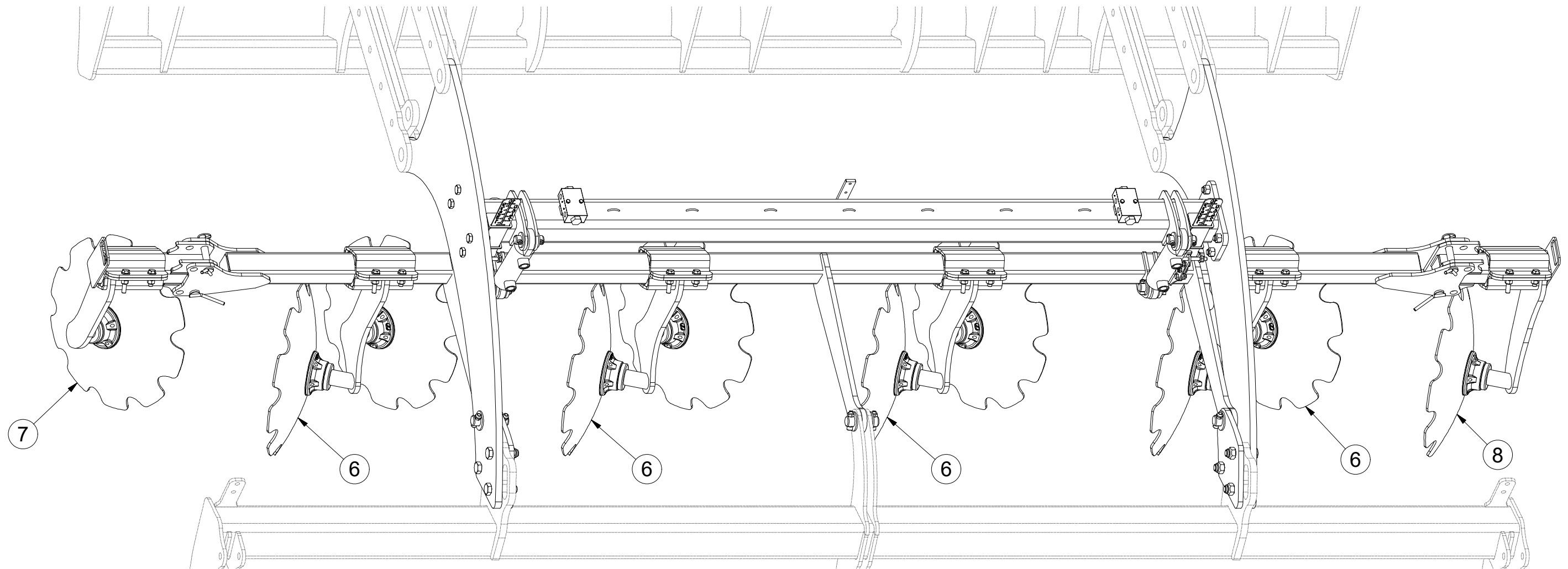
- Ⓒ SADA DISKŮ
- Ⓓ SCHEIBENSATZ
- Ⓕ KIT DE DISQUES

- Ⓖ DISC SET
- Ⓡ КОМПЛЕКТ ДИСКОВ
- Ⓟ ZESTAW TALERZY



3008784

Pos.	Part Number	Pcs.
6	3008420	4
7	3008418	1
8	3008419	1

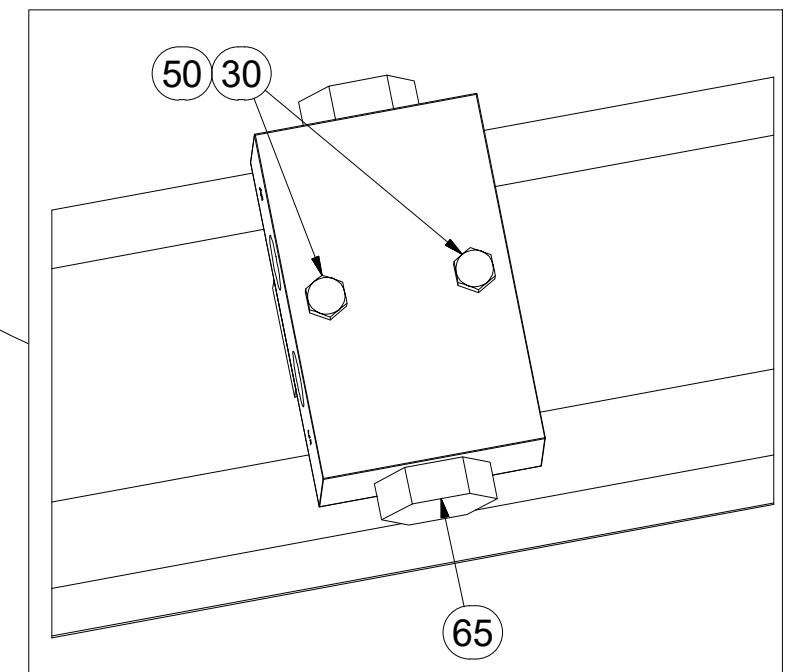
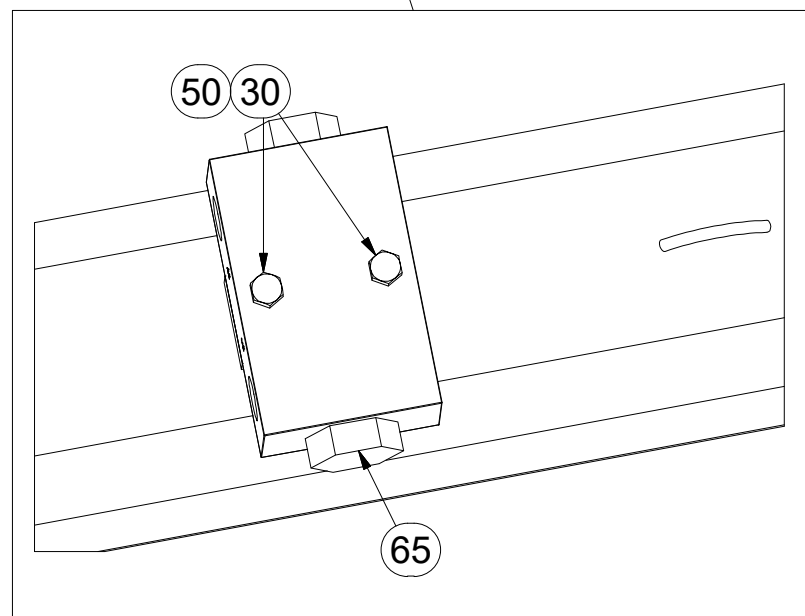
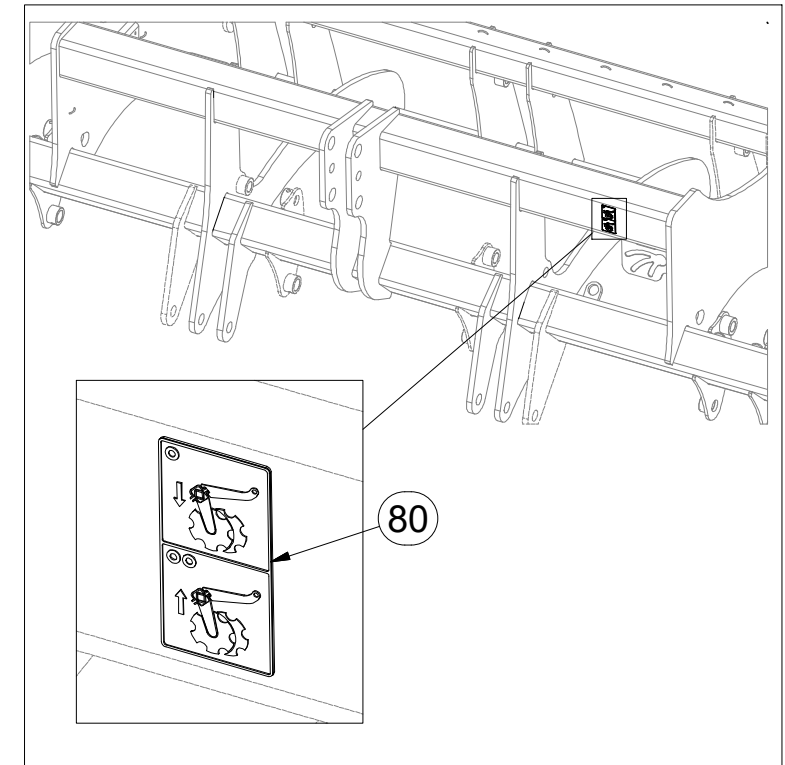
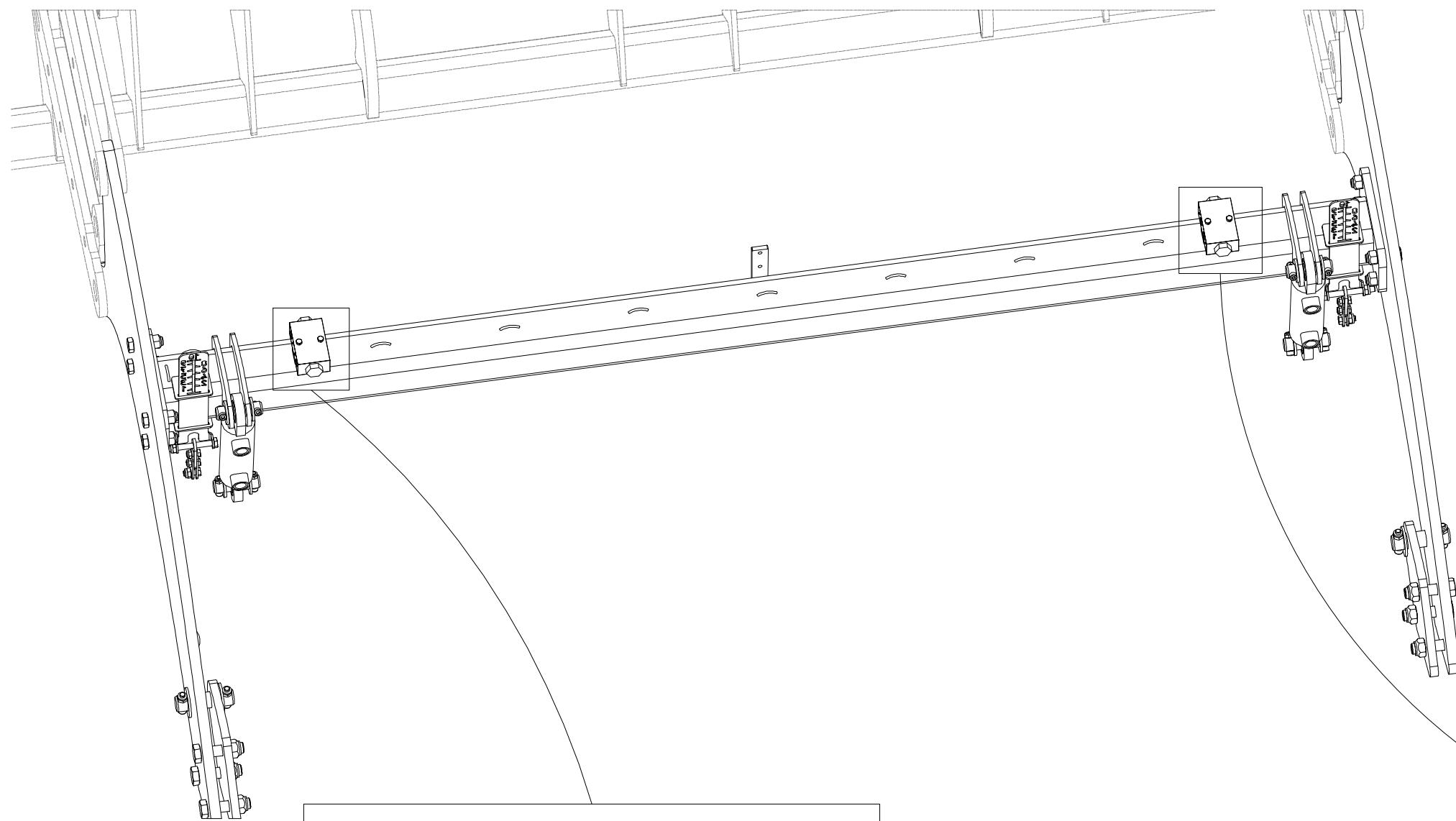


- Ⓒ SADA DISKŮ
- Ⓓ SCHEIBENSATZ
- Ⓕ KIT DE DISQUES

- Ⓖ DISC SET
- Ⓡ КОМПЛЕКТ ДИСКОВ
- Ⓟ ZESTAW TALERZY



3008784



HYDRAULIC
COMPONENTS:
M16 x 1,5 - 60Nm
M22 x 1,5 - 140Nm
G 3/8 - 95 Nm

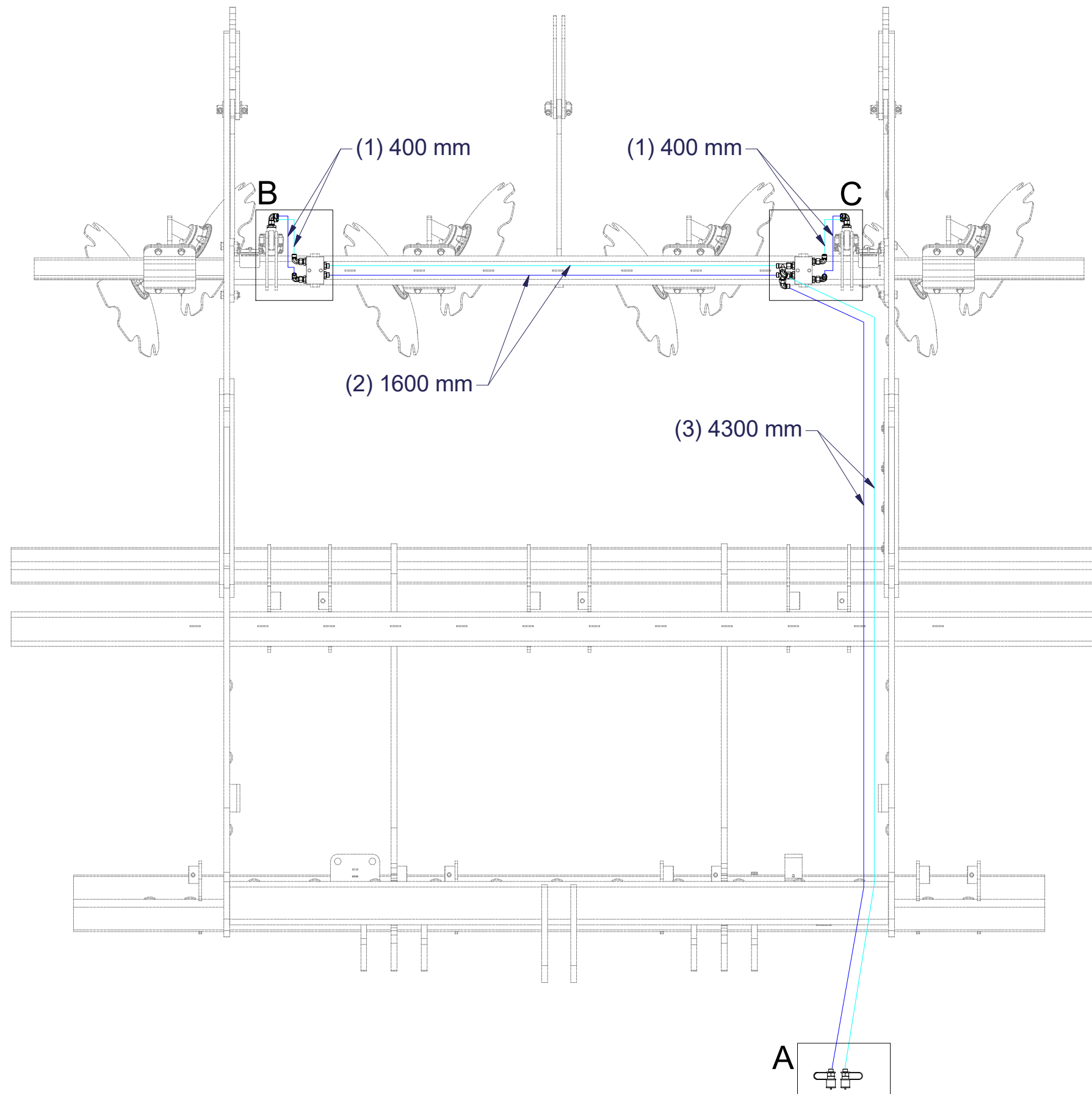
Pos.	Part Number	Pcs.
30	m05561	4
50	m01200	4
65	m09911	2
80	m13936	1

- Ⓒ SADA DISKŮ
- Ⓓ SCHEIBENSATZ
- Ⓕ KIT DE DISQUES

- Ⓖ DISC SET
- Ⓡ КОМПЛЕКТ ДИСКОВ
- Ⓟ ZESTAW TALERZY



8000789-30159



Pos.	Part Number	Pcs.
1	m09627	4
2	m05216	2
3	m05762	2

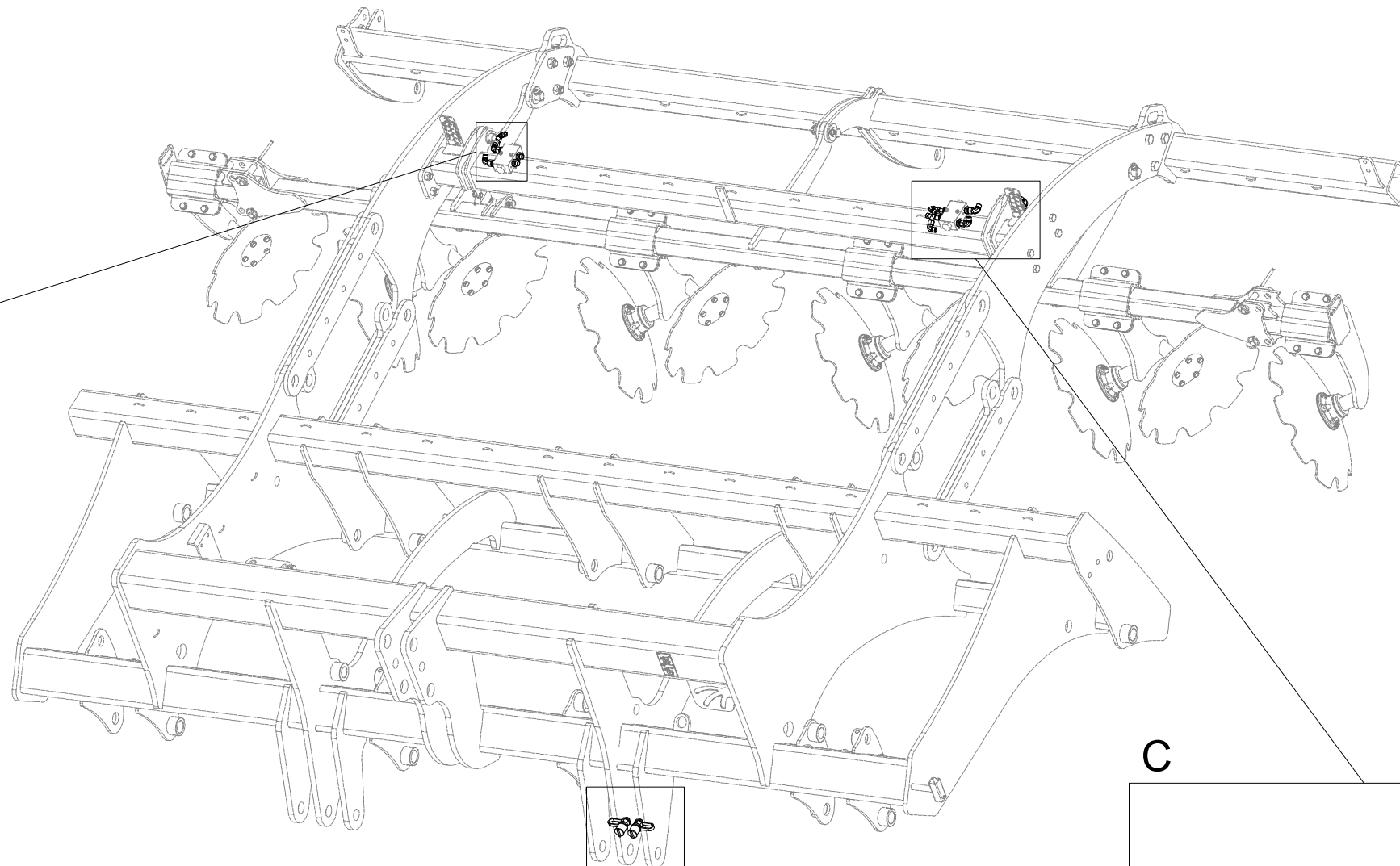
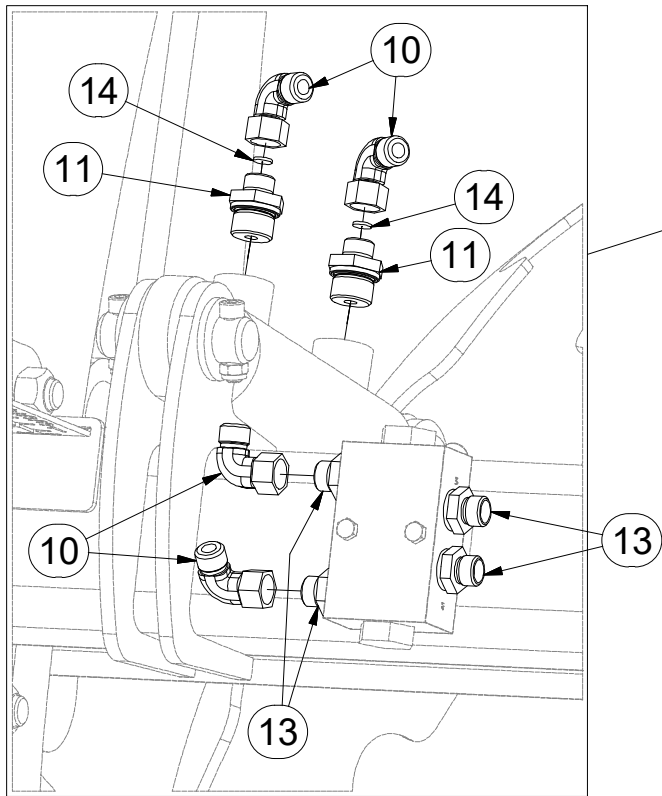
CZ SADA DISKŮ
 D SCHEIBENSATZ
 F KIT DE DISQUES

GB DISC SET
 RU КОМПЛЕКТ ДИСКОВ
 PL ZESTAW TALERZY

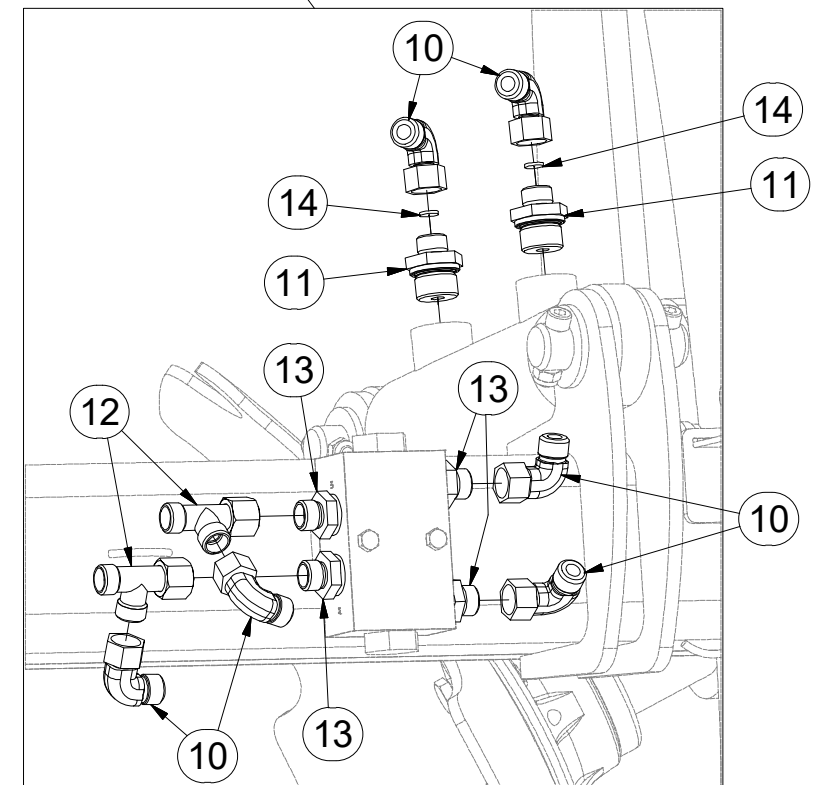


8000789-30159

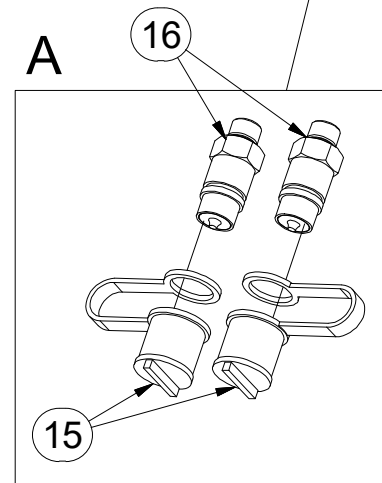
B



C



A



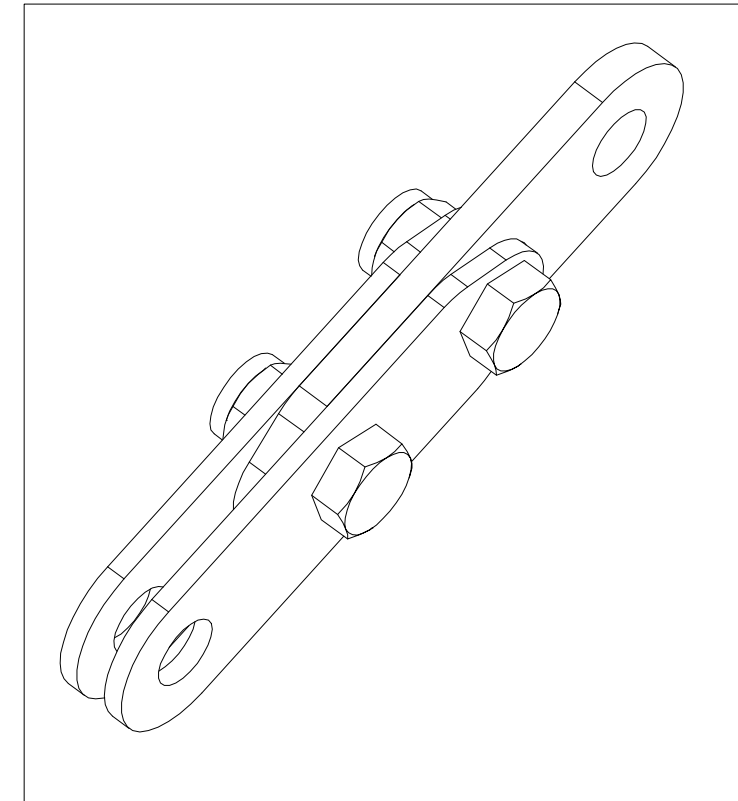
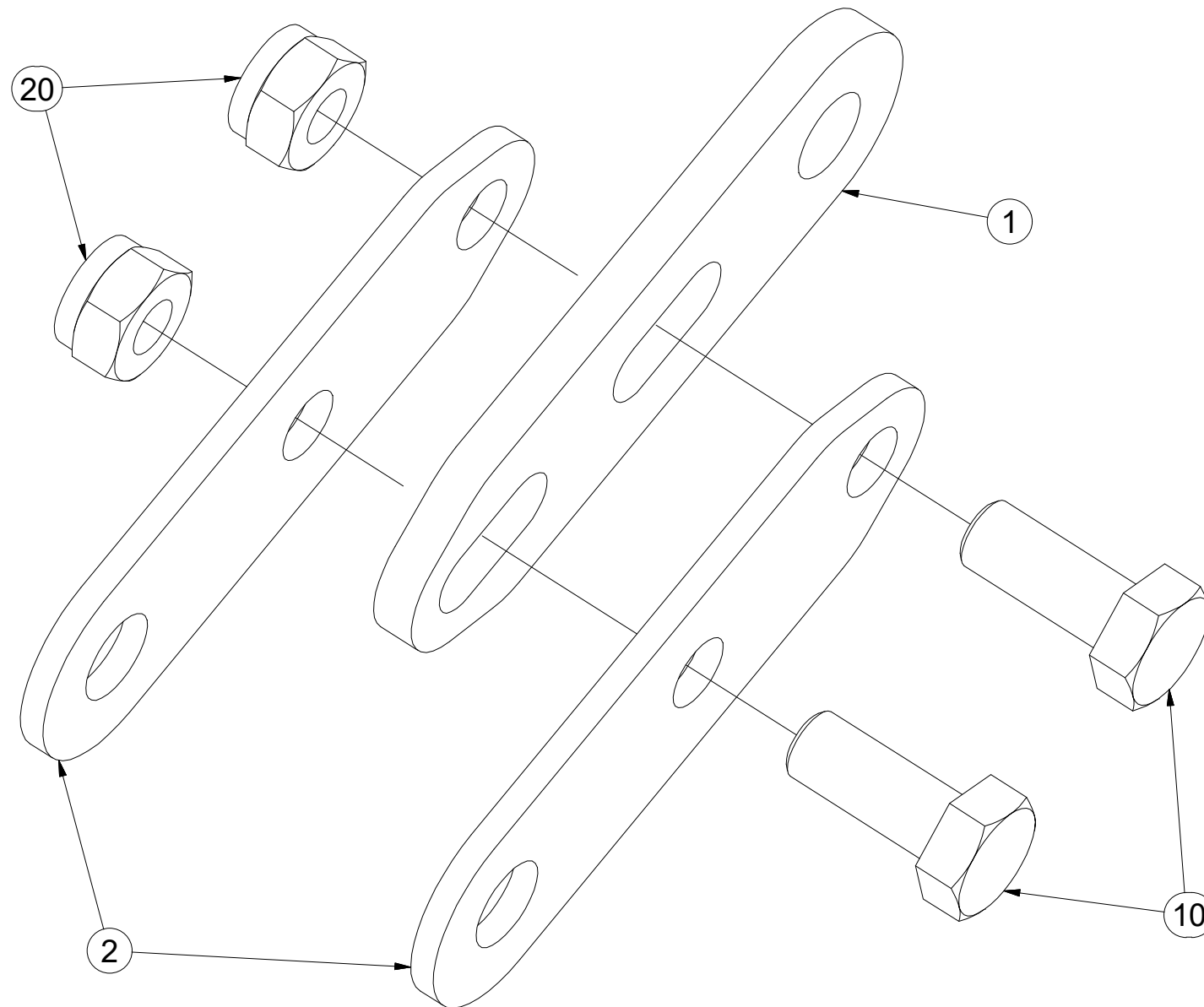
Pos.	Part Number	Pcs.
10	m06803	10
11	m09934	4
12	m07568	2
13	m06528	8
14	m10782	4
15	m03743	2
16	m03849	2

CZ SPOJOVACÍ TÁHLO
 D VERBINDUNGSSTANGE
 F TIGE DE RACCORDEMENT

GB CONNECTING ROD
 RU СОЕДИНИТЕЛЬНАЯ ТЯГА
 PL KORBOWÓD



4012801



Pos.	Part Number	Pcs.
1	4012812	1
2	4012813	2
10	m01089	2
20	m04503	2

Ⓒ DISK LEVÝ-BOČNÍ

Ⓓ SEITENSCHLEIBE-LINKE

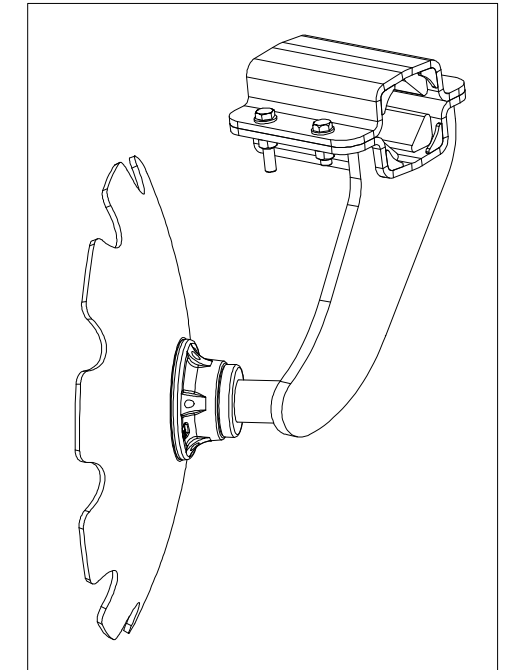
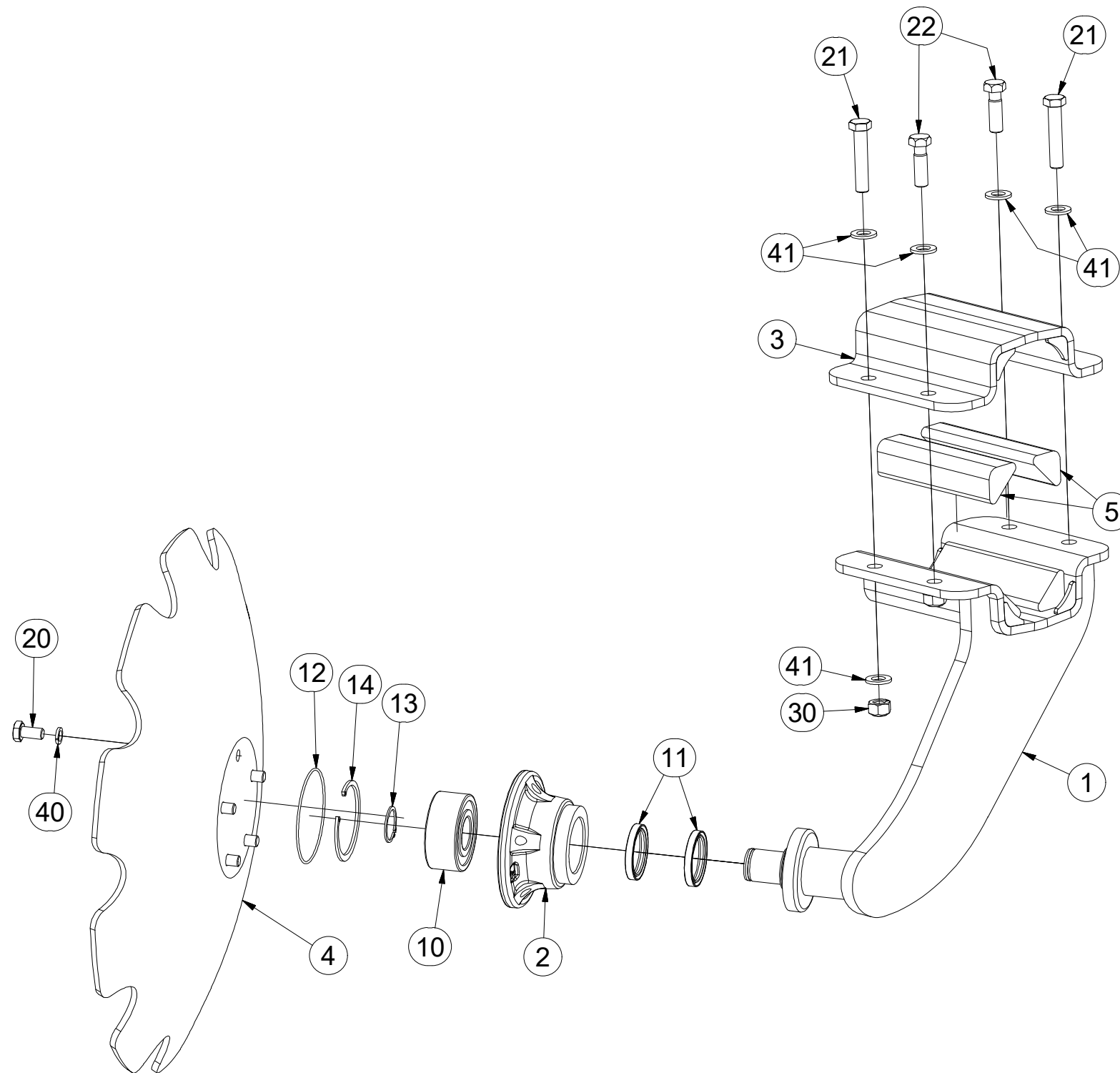
Ⓕ DISQUE GAUCHE-LATÉRAL

3008418

Ⓖ LEFT DISC-SIDE

Ⓡ ДИСК ЛЕВЫЙ-БОКОВЫЙ

Ⓢ TALERZ LEWY-SKRAJNY



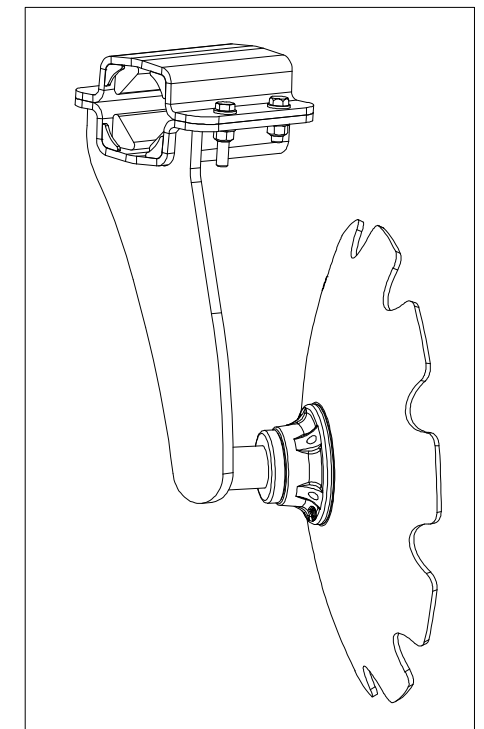
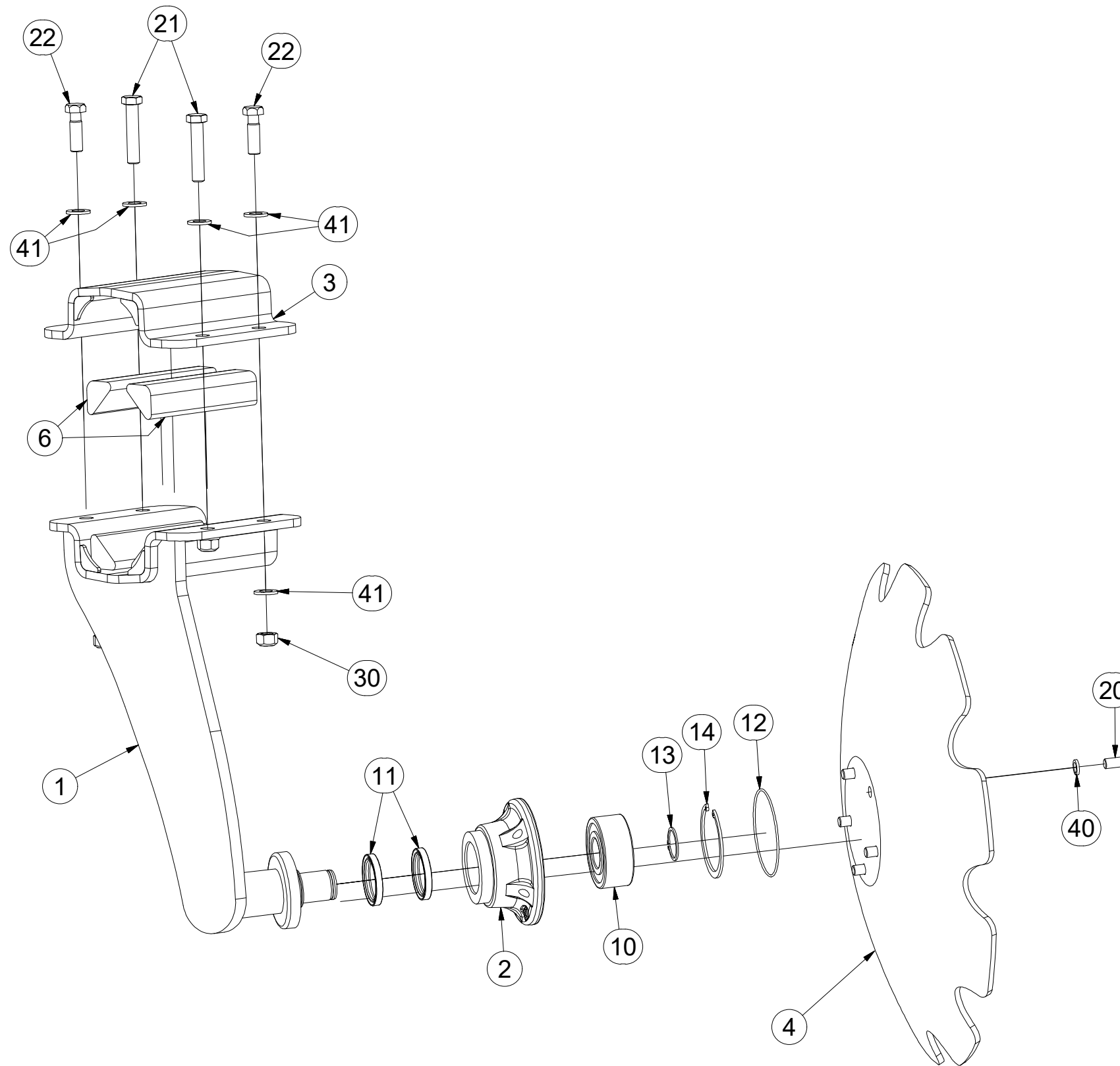
Pos.	Part Number	Pcs.
1	3008421	1
2	3008166	1
3	9004269	1
5	9004286	4
10	m14552	1
11	m11160	2
12	m11159	1
13	m03705	1
14	m04250	1
20	m00120	5
21	m07963	2
22	m03926	2
30	m06233	4
40	m01208	5
41	m01214	8
4	3009533	1

(CZ) DISK PRAVÝ- BOČNÍ
 (D) SEITENSCHLEIBE - RECHTE
 (F) DISQUE DROITE-LATÉRAL

(GB) RIGHT DISC-SIDE
 (RU) ДИСК ПРАВЫЙ-БОКОВЫЙ
 (PL) TALERZ PRAWY-SKRAJNY



3008419



Pos.	Part Number	Pcs.
1	3008422	1
2	3008166	1
3	9004269	1
6	9004286	4
10	m14552	1
11	m11160	2
12	m11159	1
13	m03705	1
14	m04250	1
20	m00120	5
21	m07963	2
22	m03926	2
30	m06233	4
40	m01208	5
41	m01214	8
4	3009533	1

Ⓒ DVOJDISK

Ⓓ DUPLEXSCHEIBE

Ⓕ DISQUE DOUBLE

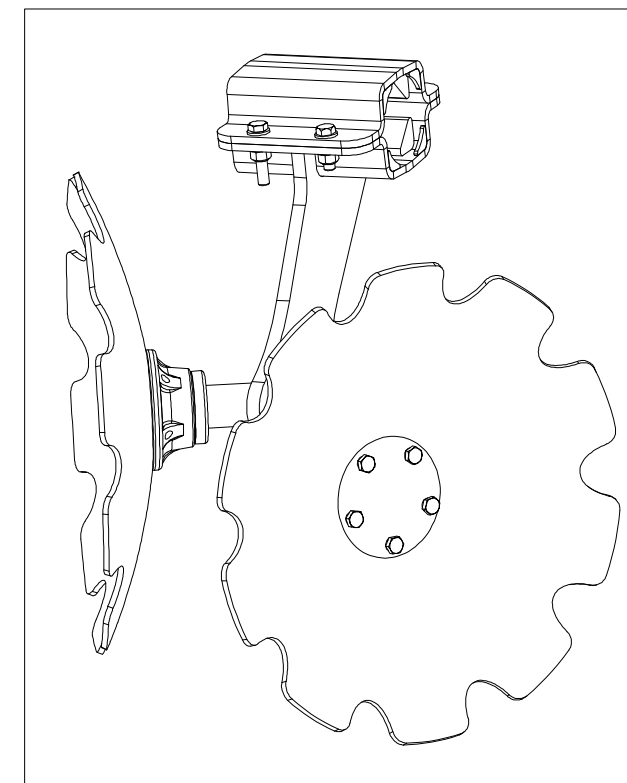
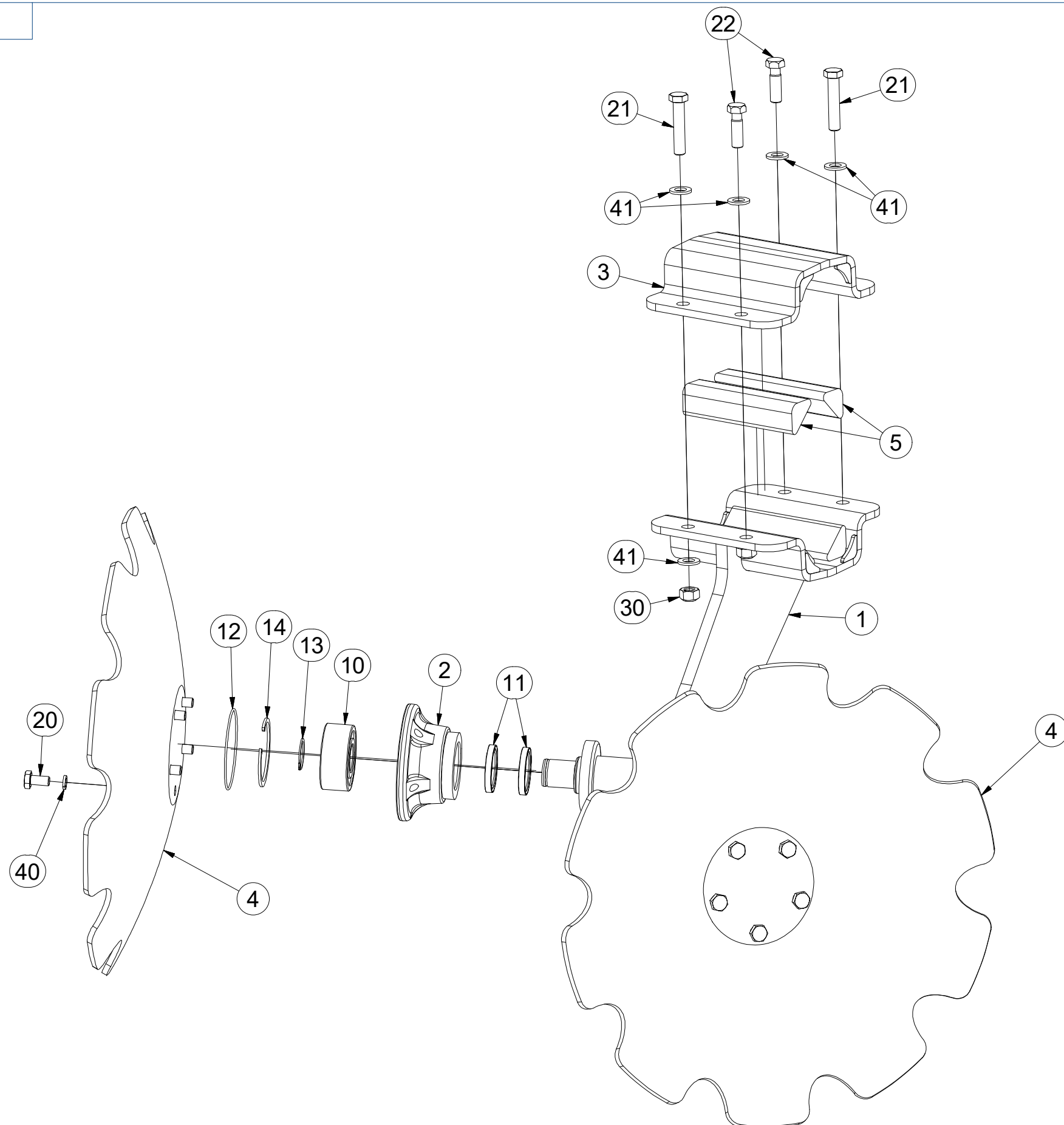
Ⓖ TWIN DISC

Ⓡ ДВОЙНОЙ ДИСК

Ⓟ TALERZ PODWÓJNY



3008420



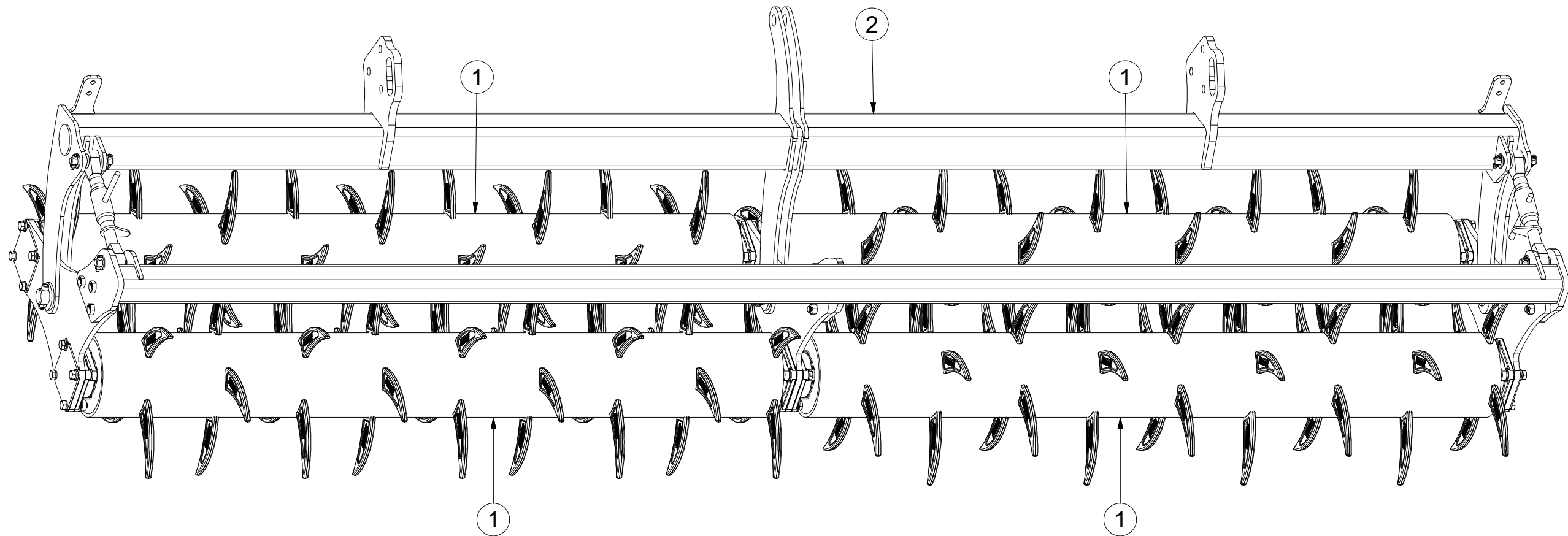
Pos.	Part Number	Pcs.
1	3008423	1
2	3008166	2
3	9004269	1
4	3009533	2
5	9004286	4
10	m14552	2
11	m11160	4
12	m11159	2
13	m03705	2
14	m04250	2
20	m00120	10
21	m07963	2
22	m03926	2
30	m06233	4
40	m01208	10
41	m01214	8

ⒸZ SADA ZADNÍCH VÁLČŮ
Ⓓ SATZ HINTERE WALZEN
Ⓕ KIT DE ROULEAUX ARRIÈRE

ⒸB SET OF REAR ROLLERS
ⒹU КОМПЛЕКТ ЗАДНИХ КАТКОВ
ⒸL ZESTAW TYLNYCH WAŁÓW



3008765



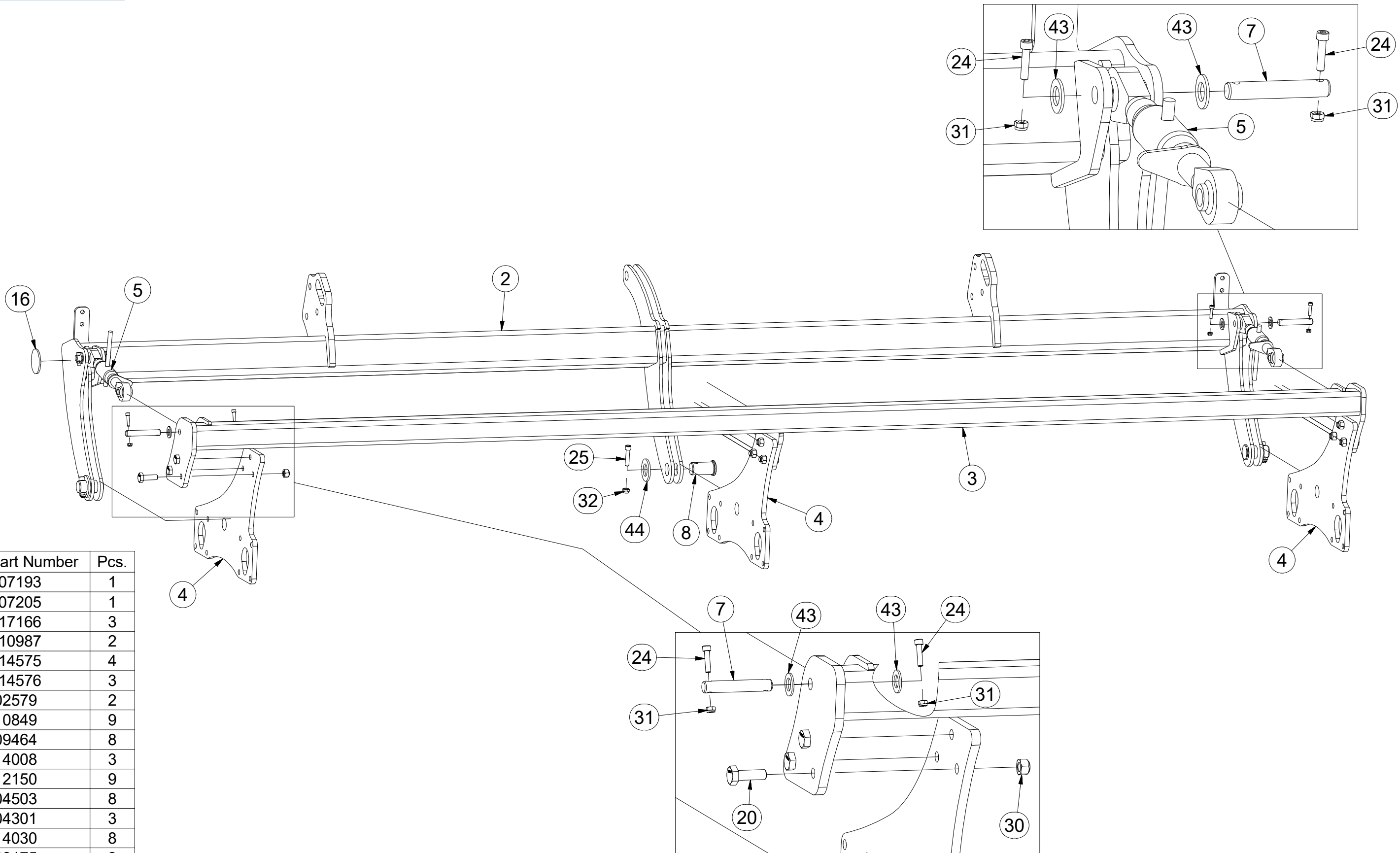
Pos.	Part Number	Pcs.
1	3009317	4
2	3007193	1

CZ SADA ZADNÍCH VÁLČŮ
 D SATZ HINTERE WALZEN
 F KIT DE ROULEAUX ARRIÈRE

GB SET OF REAR ROLLERS
 RU КОМПЛЕКТ ЗАДНИХ КАТКОВ
 PL ZESTAW TYLNYCH WAŁÓW



3008765



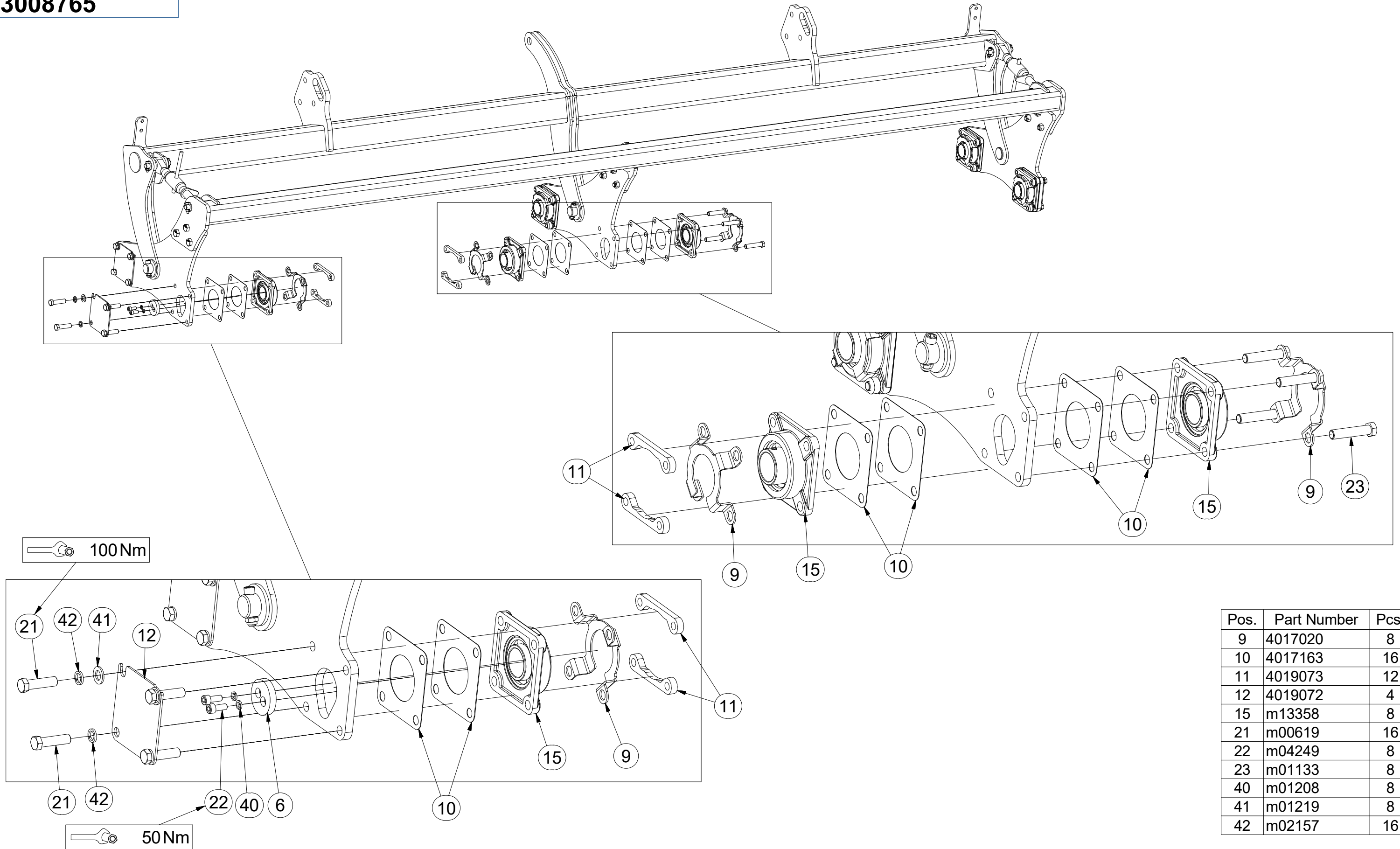
Pos.	Part Number	Pcs.
2	3007193	1
3	3007205	1
4	4017166	3
5	4010987	2
7	4014575	4
8	4014576	3
16	m02579	2
20	m10849	9
24	m09464	8
25	m14008	3
30	m12150	9
31	m04503	8
32	m04301	3
43	m14030	8
44	m03175	3

CZ SADA ZADNÍCH VÁLČŮ
 D SATZ HINTERE WALZEN
 F KIT DE ROULEAUX ARRIÈRE

GB SET OF REAR ROLLERS
 RU КОМПЛЕКТ ЗАДНИХ КАТКОВ
 PL ZESTAW TYLNYCH WAŁÓW



3008765



Pos.	Part Number	Pcs.
9	4017020	8
10	4017163	16
11	4019073	12
12	4019072	4
15	m13358	8
21	m00619	16
22	m04249	8
23	m01133	8
40	m01208	8
41	m01219	8
42	m02157	16

Ⓒ NAPÍNACÍ MATICE

Ⓓ SPANNMUTTER

Ⓕ ÉCROU TENDEUR

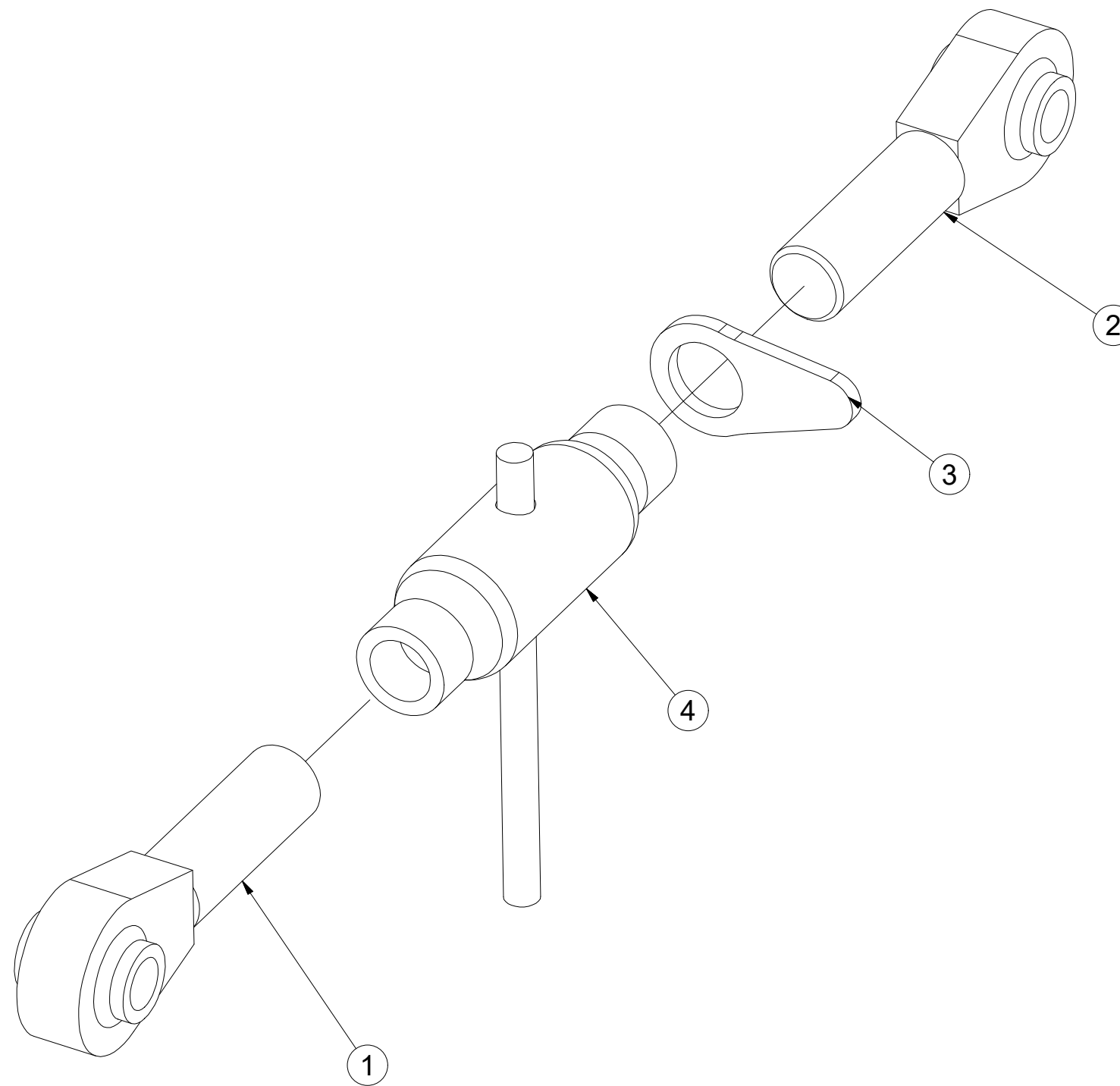
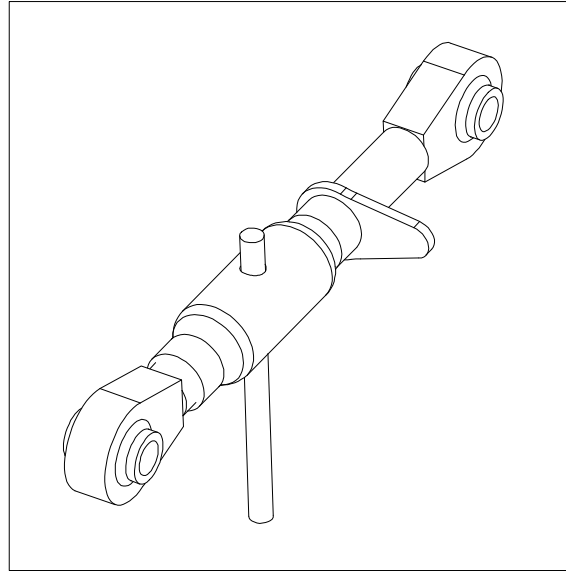
Ⓖ TURNBUCKLE

Ⓡ НАТЯЖНАЯ ГАЙКА

Ⓢ NAKRĘTKA NAPINAJĄCA



4010987



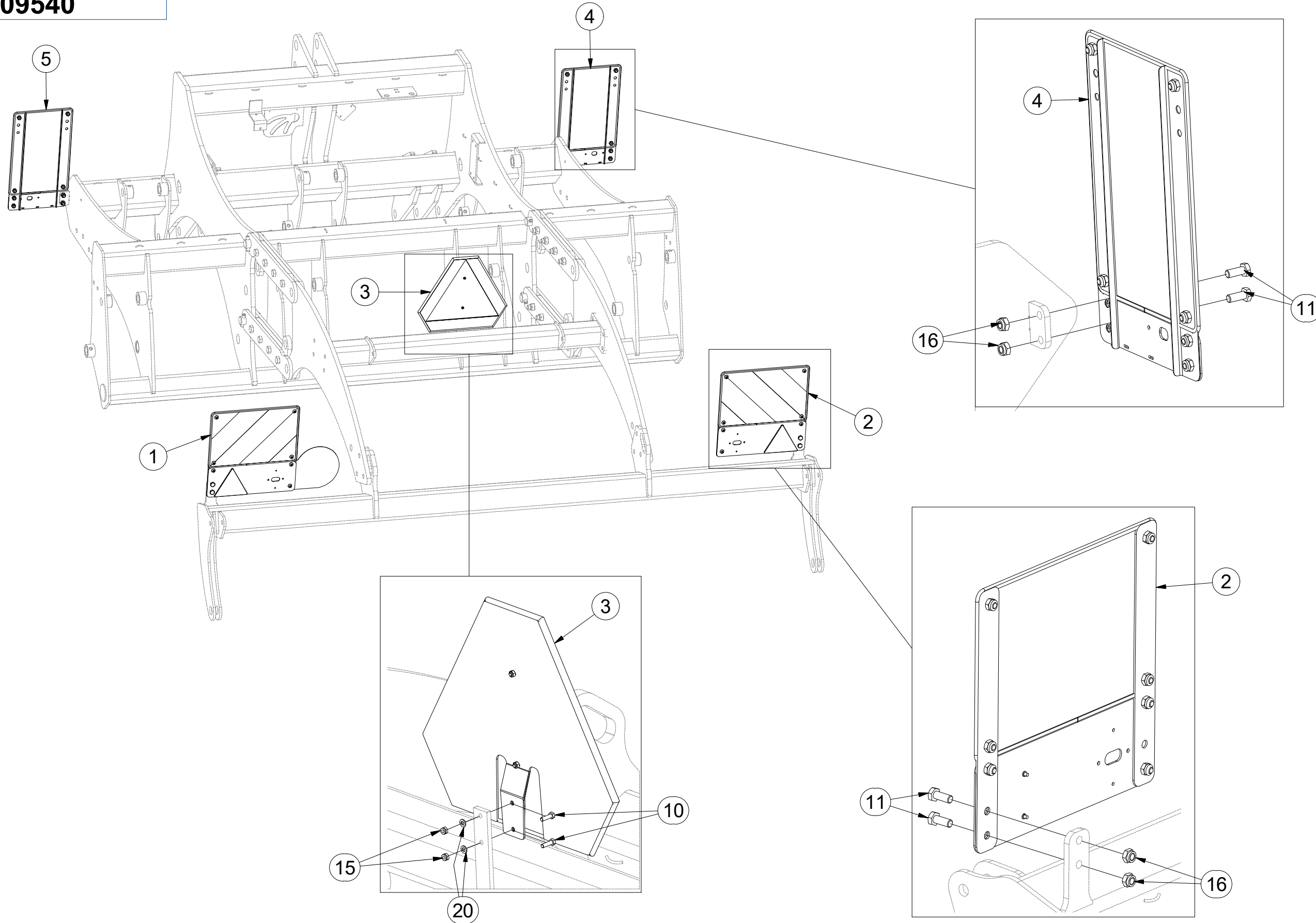
Pos.	Part Number	Pcs.
1	4010986	1
2	4010985	1
3	m13077	1
4	m13074	1

- Ⓒ TERČE
- Ⓓ SCHEIBE
- Ⓕ CIBLES

- Ⓖ DISCS
- Ⓡ ЩИТКИ
- Ⓟ TARCZE



3009540



Pos.	Part Number	Pcs.
1	3009542	1
2	3009543	1
3	4007398	1
4	4019076	1
5	4019075	1
10	m01074	2
11	m04039	8
15	m05560	2
16	m04301	8
20	m01199	2

Ⓒ CZ TERČ PŘEDNÍ LEVÝ

Ⓓ D SCHILD, VORDERES, LINKES

Ⓕ F CIBLE AVANT GAUCHE

Ⓒ GB LEFT FRONT DISC

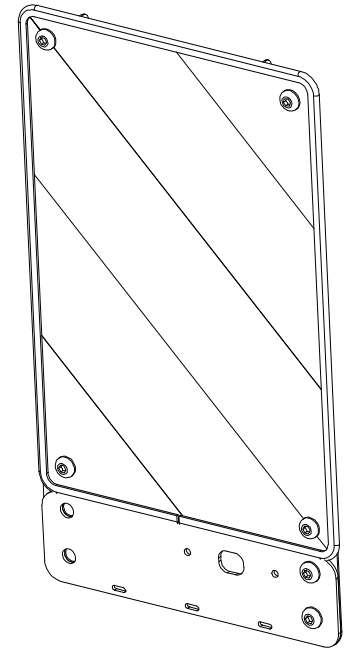
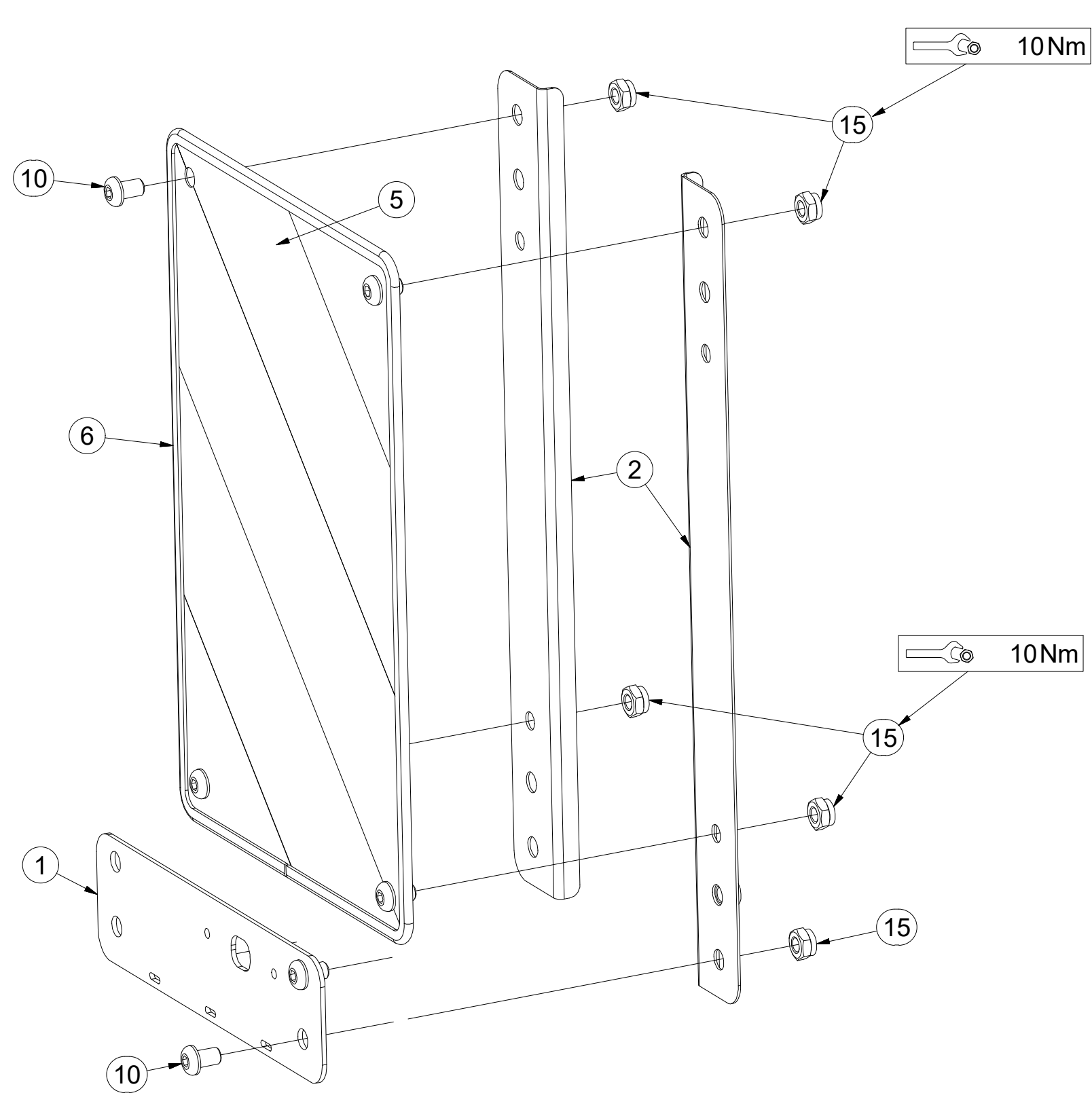
Ⓓ RU ЩИТОК ПЕРЕДНИЙ ЛЕВЫЙ

Ⓕ PL TARCZA PRZEDNIA LEWA



4019075

Pos.	Part Number	Pcs.
1	4019247	1
2	4019245	2
5	m16274	1
6	m16628	1
10	m16687	6
15	m03775	6



ⒸZ TERČ PŘEDNÍ PRAVÝ

Ⓓ SCHILD, VORDERES, RECHTES

Ⓕ CIBLE AVANT DROITE

ⒼB RIGHT FRONT DISC

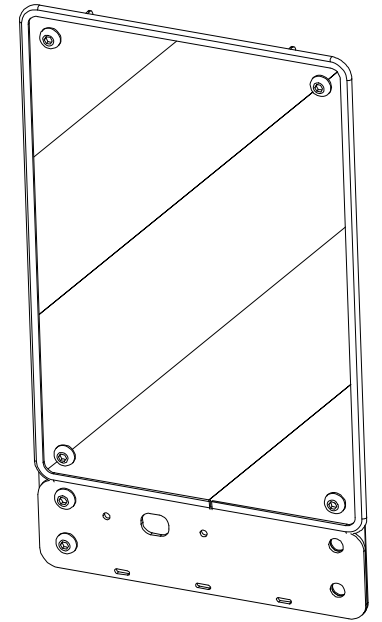
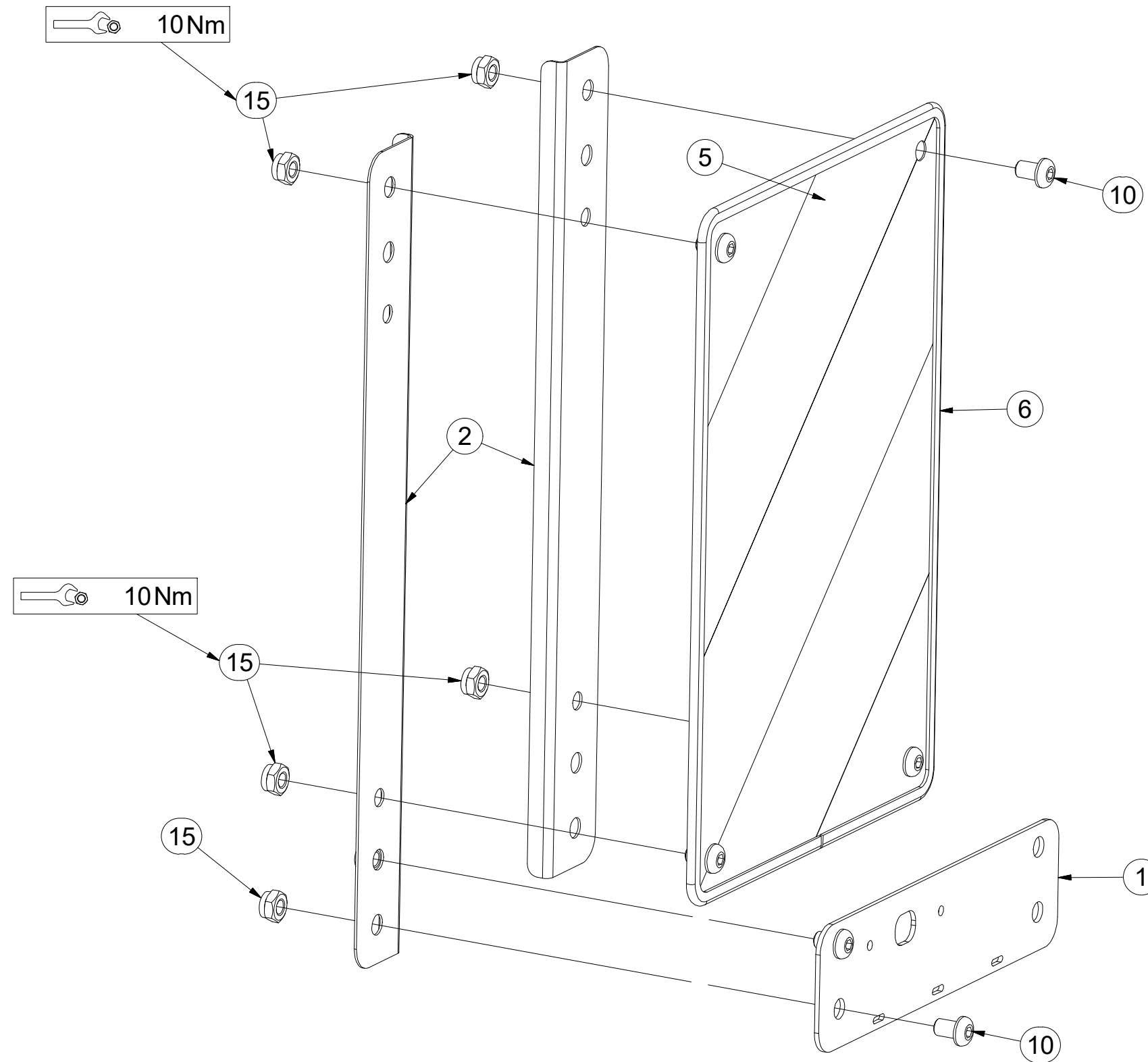
ⒶU ЩИТОК ПЕРЕДНИЙ ПРАВЫЙ

ⒶL TARCZA PRZEDNIA PRAWA



4019076

Pos.	Part Number	Pcs.
1	4019247	1
2	4019245	2
5	m16273	1
6	m16628	1
10	m16687	6
15	m03775	6



ⒸZ TERČ ZADNÍ LEVÝ

Ⓓ SCHILD, HINTERES, LINKES

Ⓕ CIBLE ARRIÈRE GAUCHE

ⒼB LEFT REAR DISC

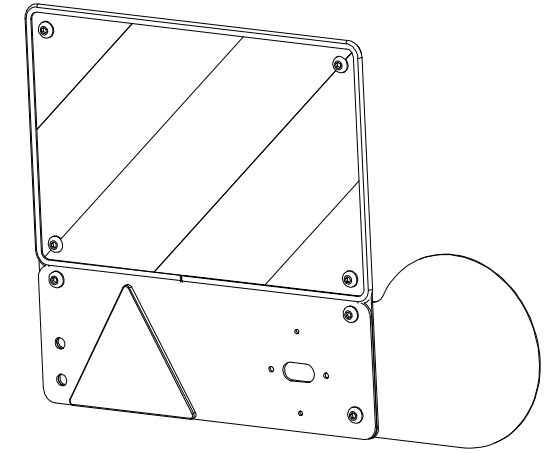
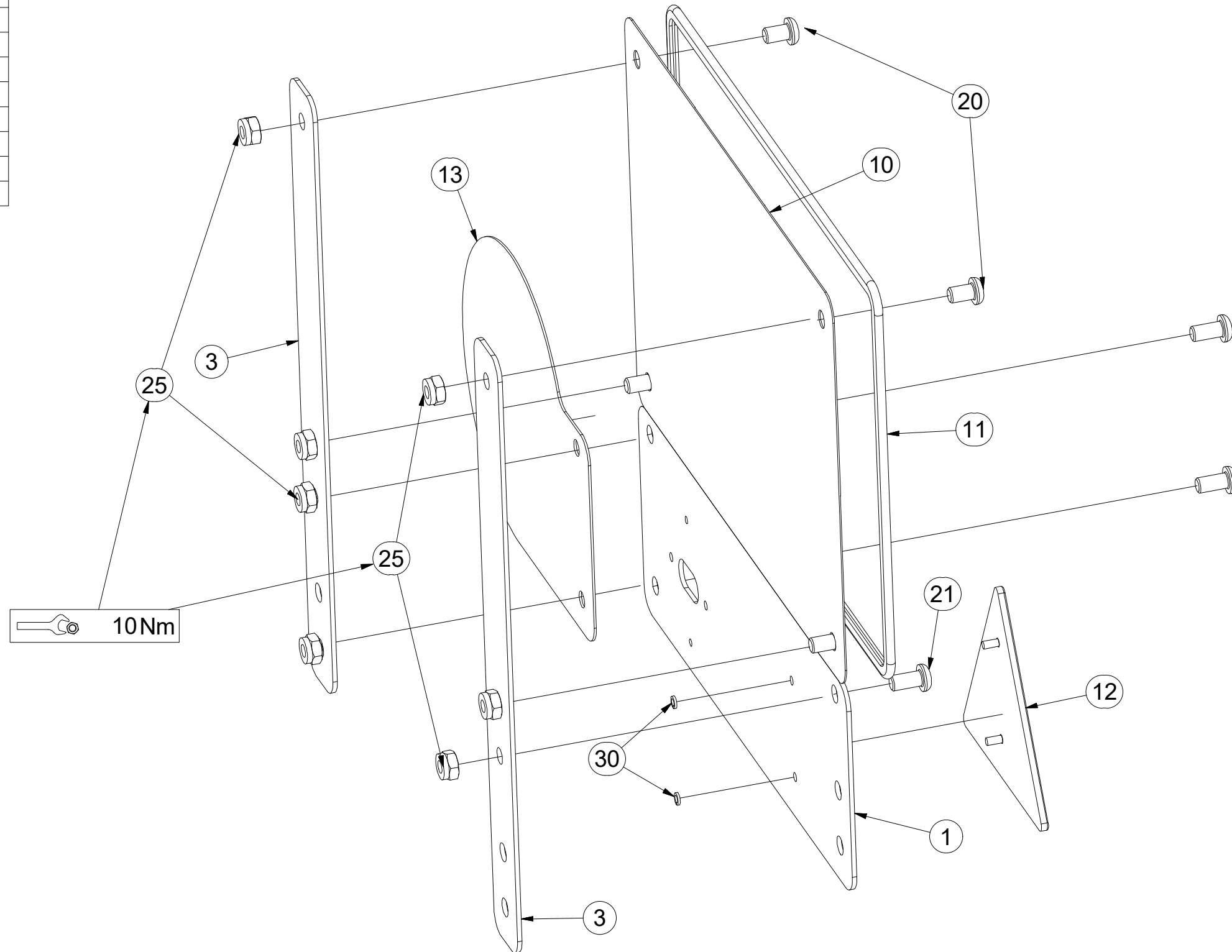
ⒶU ЩИТОК ЗАДНИЙ ЛЕВЫЙ

ⒶL TARCZA TYLNA LEWA



3009542

Pos.	Part Number	Pcs.
1	4019105	1
3	4019484	2
10	m16274	1
11	m16628	1
12	m02497	1
13	4019248	1
20	m16687	4
21	m16637	3
25	m03775	7
30	m01197	2



Ⓒ TERČ ZADNÍ PRAVÝ

Ⓓ SCHILD, HINTERES, RECHTES

Ⓕ CIBLE ARRIÈRE DROITE

Ⓖ RIGHT REAR DISC

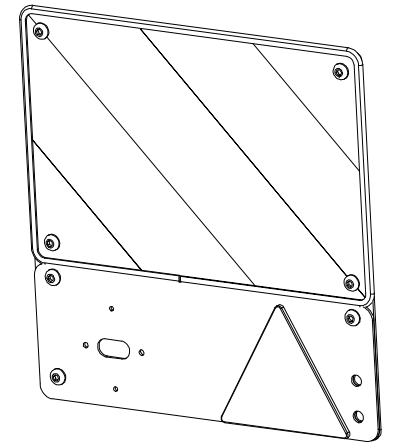
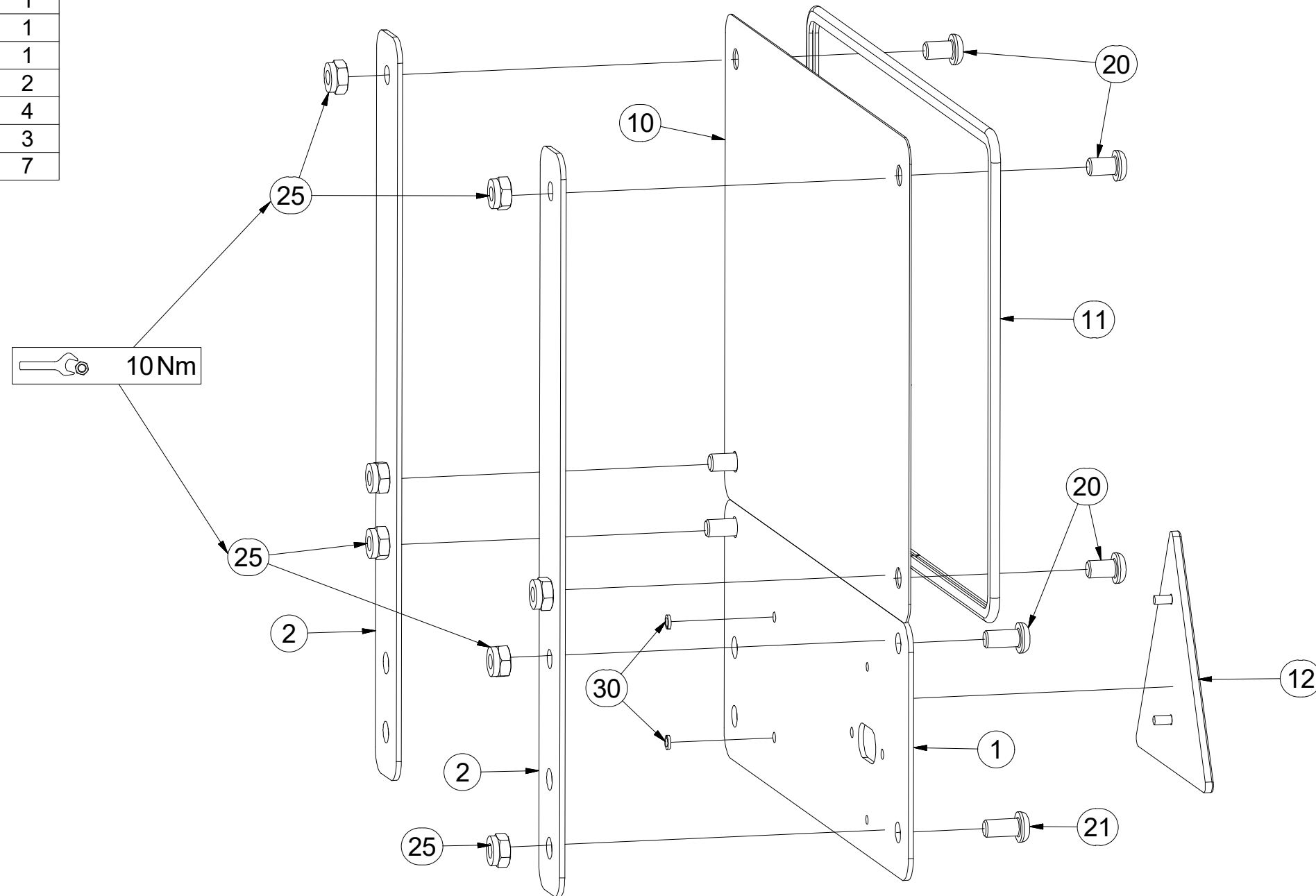
Ⓡ ЩИТОК ЗАДНИЙ ПРАВЫЙ

Ⓢ TARCZA TYLNA PRAWA



3009543

Pos.	Part Number	Pcs.
1	4019105	1
2	4019484	2
10	m16273	1
11	m16628	1
12	m02497	1
30	m01197	2
20	m16687	4
21	m16637	3
25	m03775	7

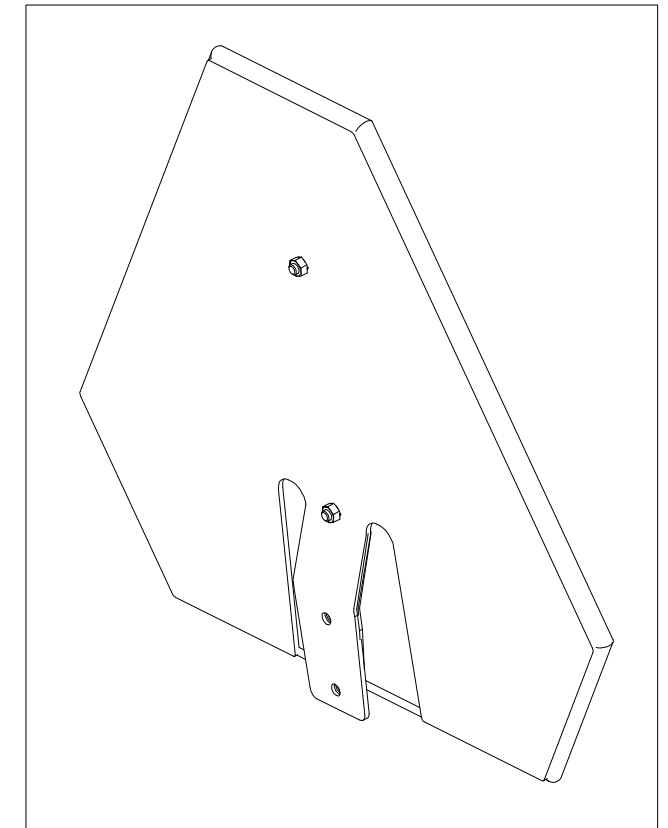
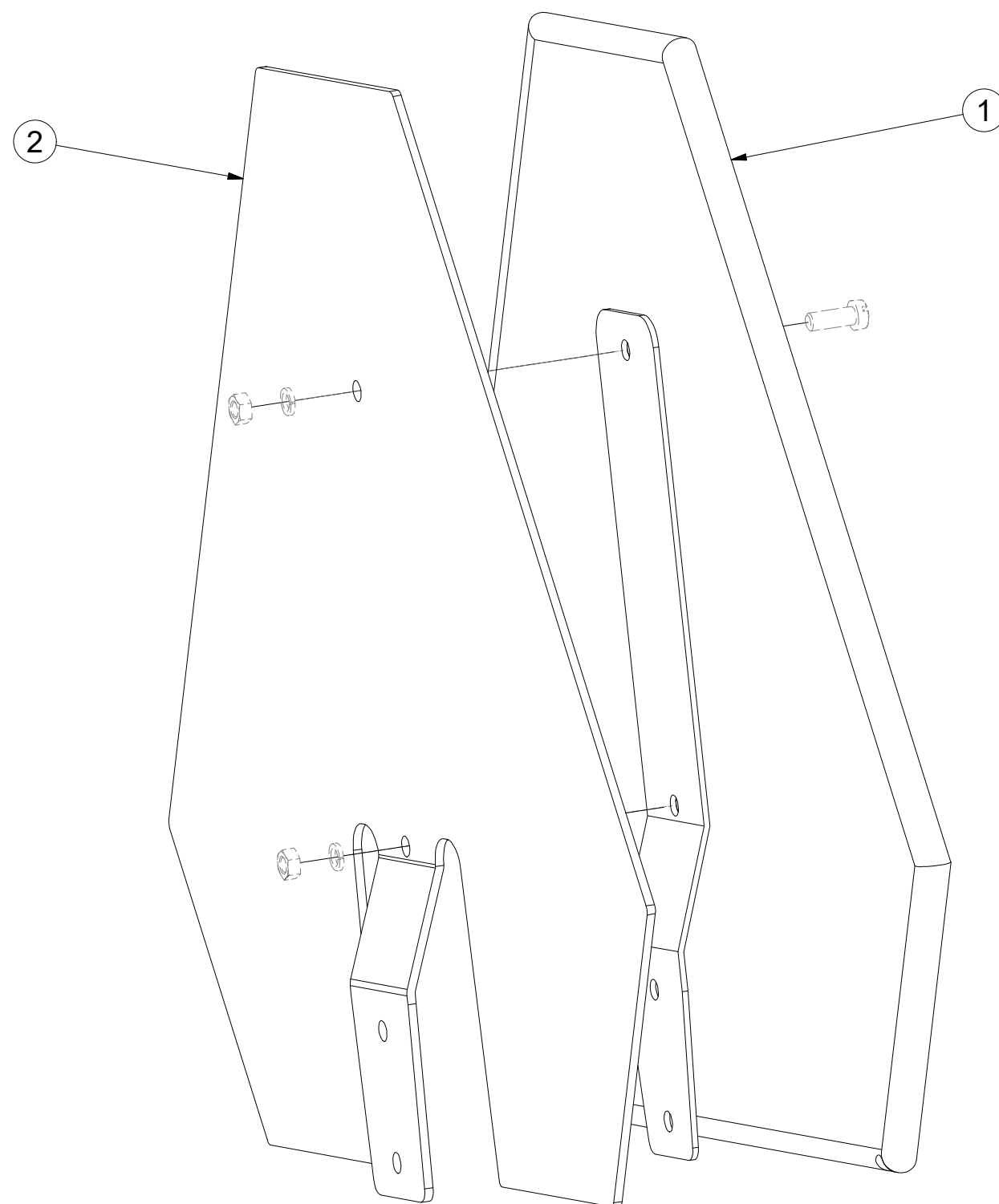


CZ VÝSTRAŽNÝ TROJÚHELNÍK
 D WARNDREIECK
 F TRIANGLE D'AVERTISSEMENT

GB EMERGENCY TRIANGLE
 RU ЗНАК АВАРИЙНОЙ ОСТАНОВКИ
 PL TRÓJKĄT OSTRZEGAWCZY



4007398



Pos.	Part Number	Pcs.
2	3003785	1
1	m05371	1

ⒸZ HYDRAULIKA STROJE

Ⓓ HYDRAULIK DER MASCHINE

Ⓕ HYDRAULIQUE DE LA MACHINE

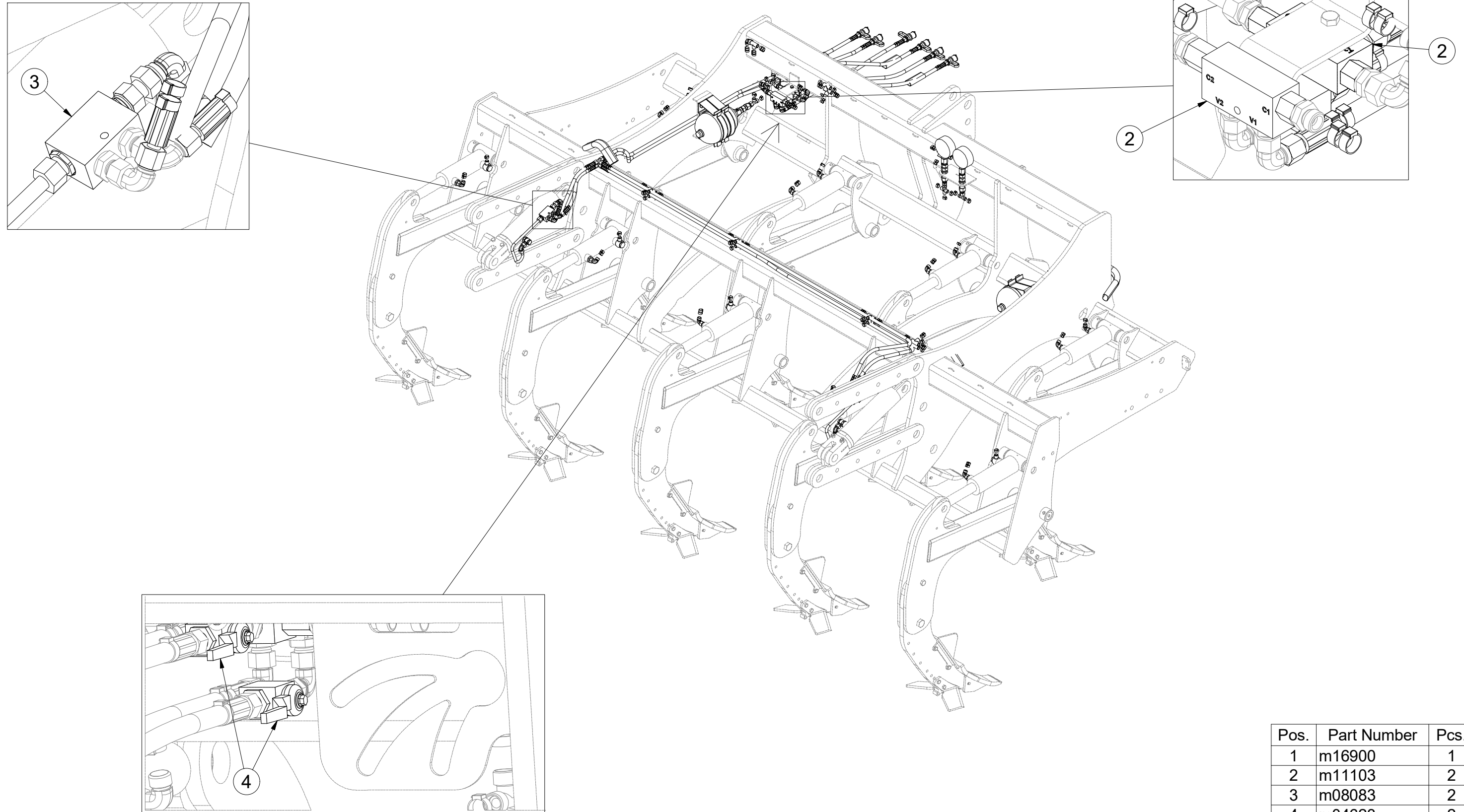
ⒼB MACHINE HYDRAULICS

Ⓔ RU ГИДРАВЛИКА МАШИНЫ

Ⓗ PL HYDRAULIKA MASZYN



3009923



Pos.	Part Number	Pcs.
1	m16900	1
2	m11103	2
3	m08083	2
4	m04623	2

ⒸZ HYDRAULIKA JIŠTĚNÍ

Ⓓ HYDRAULISCHE SICHERUNG

Ⓕ HYDRAULIQUE DE LA PROTECTION

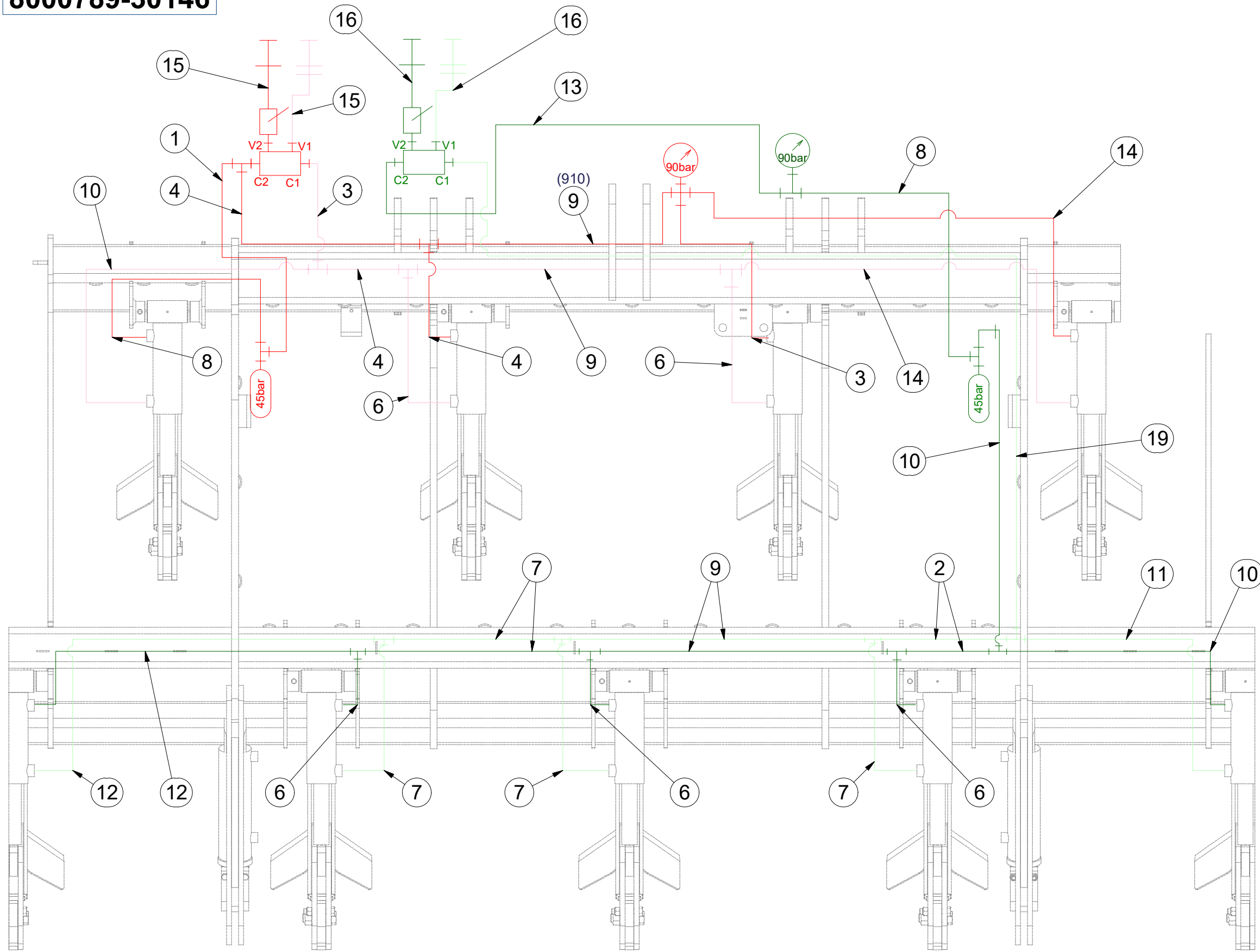
ⒸB HYDRAULICS OF THE PROTECTION

ⒸR ГИДРАВЛИКА ПРЕДОХРАНЕИЯ

ⒸL HYDRAILIKA ZABEZPIECZENIA



8000789-30146



Pos.	Part Number	Pcs.
1	m10830	1
2	m13237	2
3	m03845	2
4	m03844	3
6	m15583	5
7	m07505	5
8	m06815	2
9	m15439	4
10	m15584	3
11	m05739	1
12	m15585	2
13	m15579	1
14	m15578	2
15	m03714	2
16	m09037	2
19	m15461	1

ⒸZ HYDRAULIKA JIŠTĚNÍ

Ⓓ HYDRAULISCHE SICHERUNG

Ⓕ HYDRAULIQUE DE LA PROTECTION

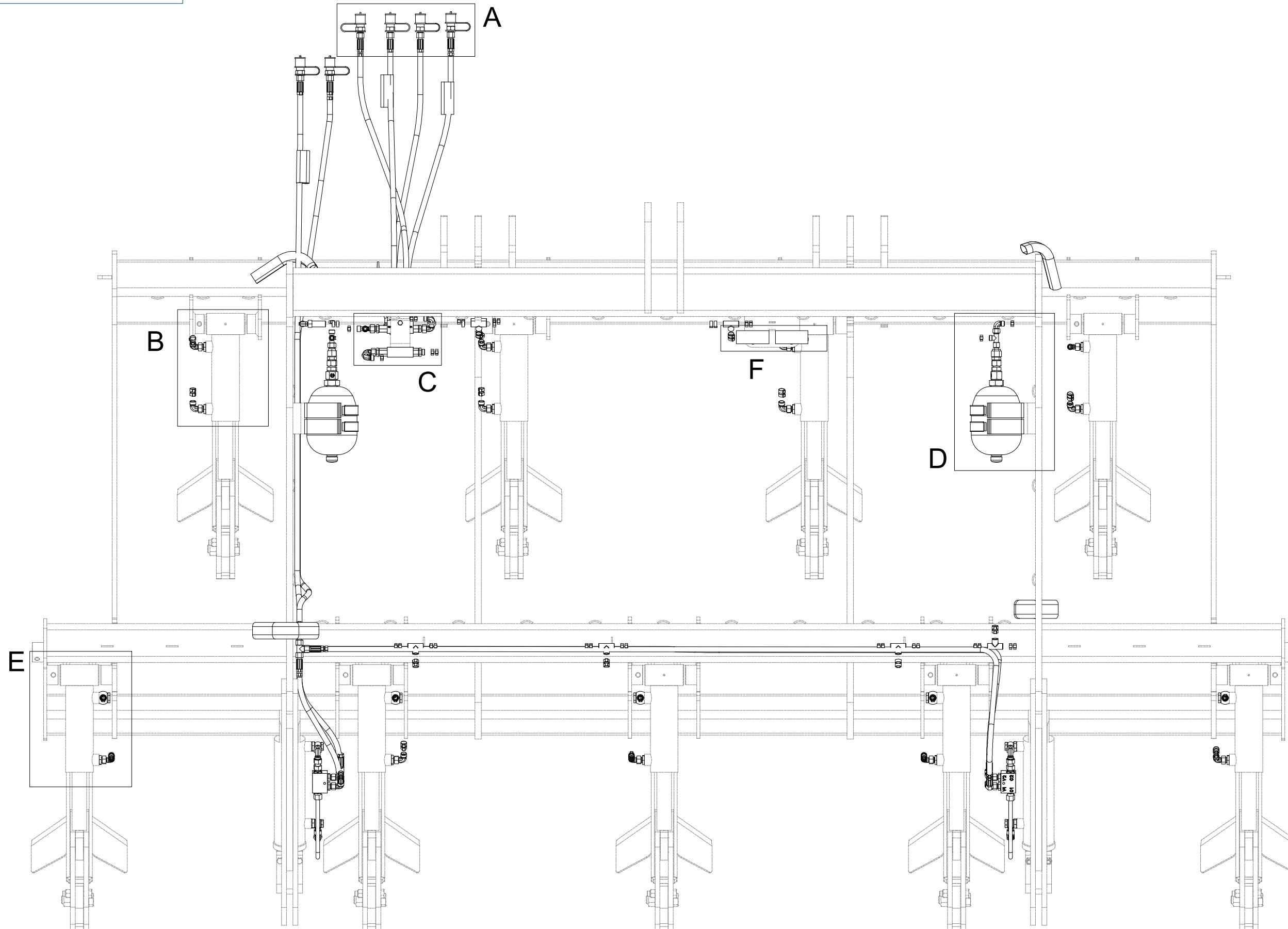
ⒸB HYDRAULICS OF THE PROTECTION

ⒸR ГИДРАВЛИКА ПРЕДОХРАНЕИЯ

ⒸL HYDRAULIKA ZABEZPIECZENIA



8000789-30146



Ⓒ HYDRAULIKA JIŠTĚNÍ

Ⓓ HYDRAULISCHE SICHERUNG

Ⓕ HYDRAULIQUE DE LA PROTECTION

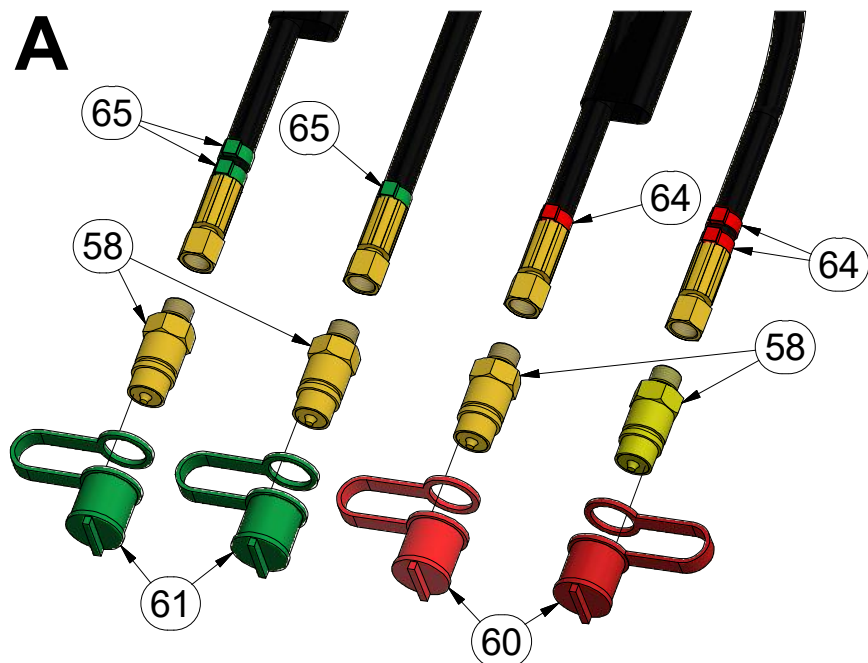
Ⓖ HYDRAULICS OF THE PROTECTION

Ⓡ ГИДРАВЛИКА ПРЕДОХРАНЕНИЯ

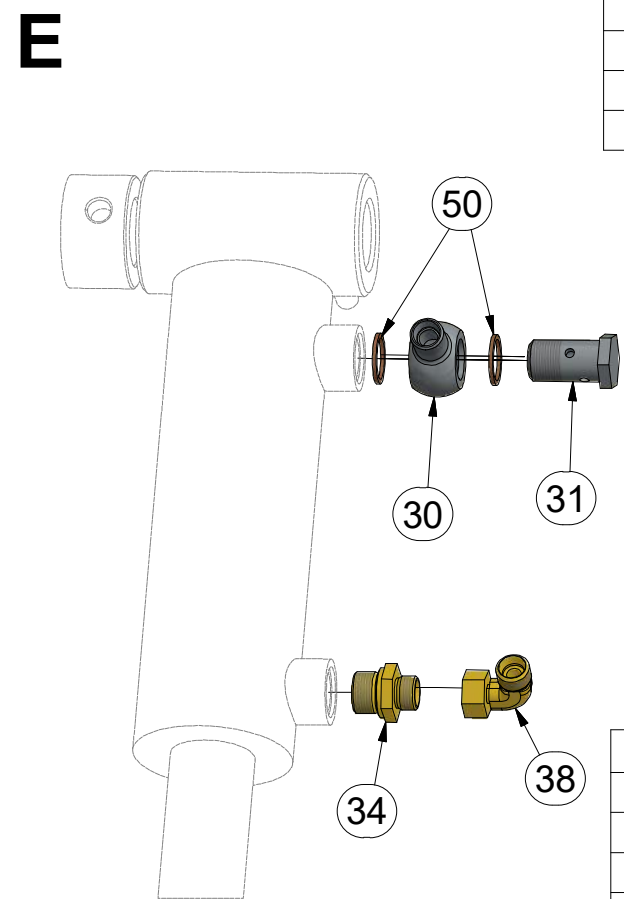
Ⓟ HYDRAULIKA ZABEZPIECZENIA



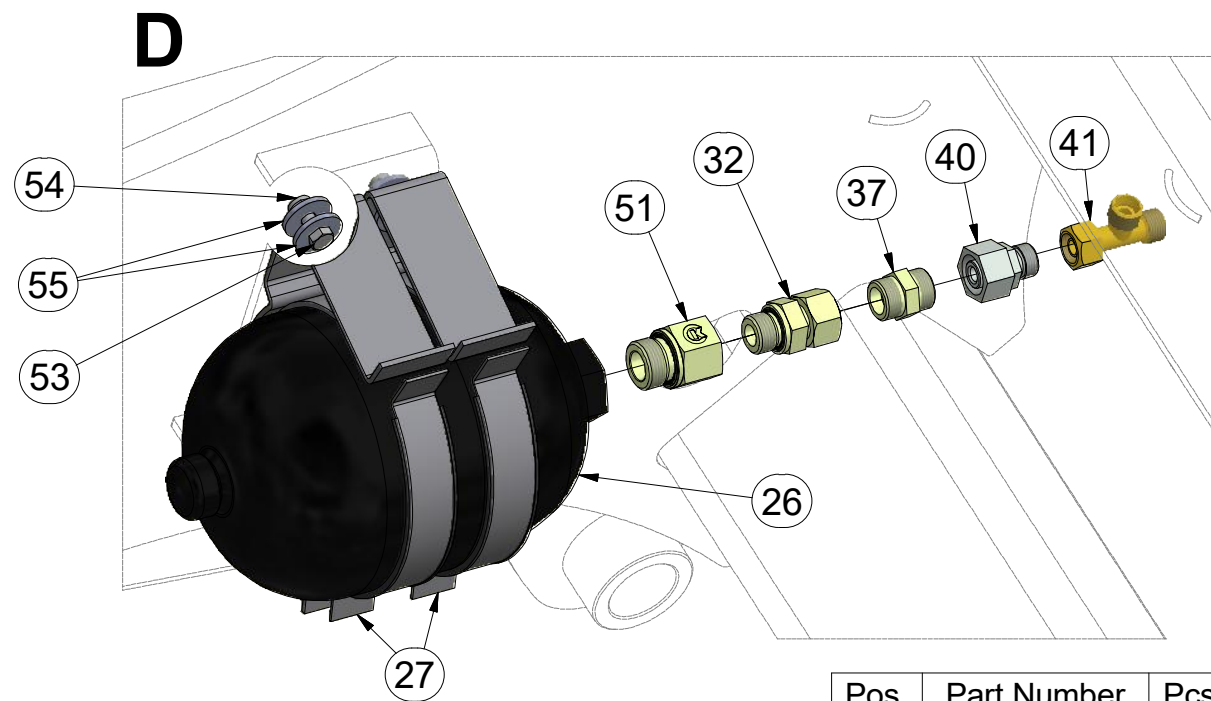
8000789-30146



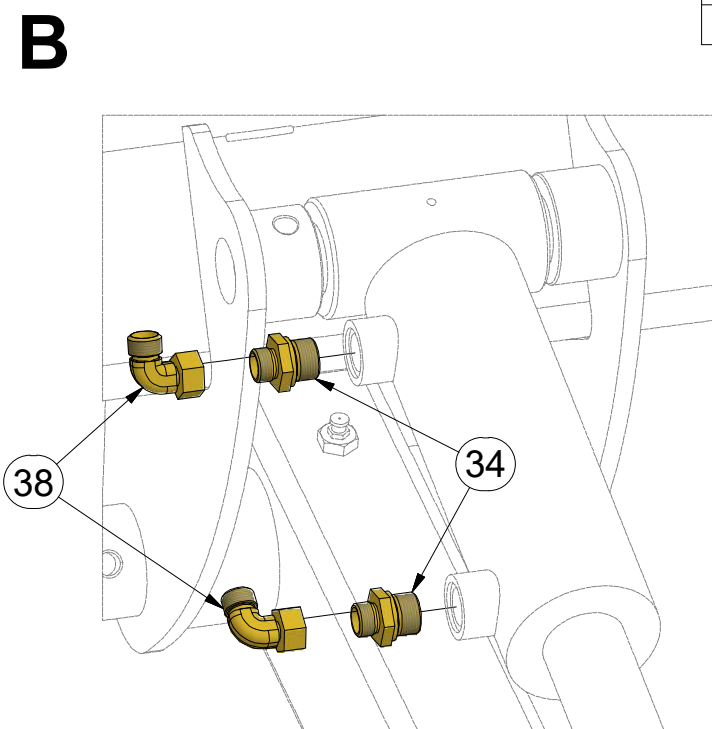
Pos.	Part Number	Pcs.
58	m03849	6
60	m04022	2
61	m04098	2
64	m11294	48
65	m11282	64



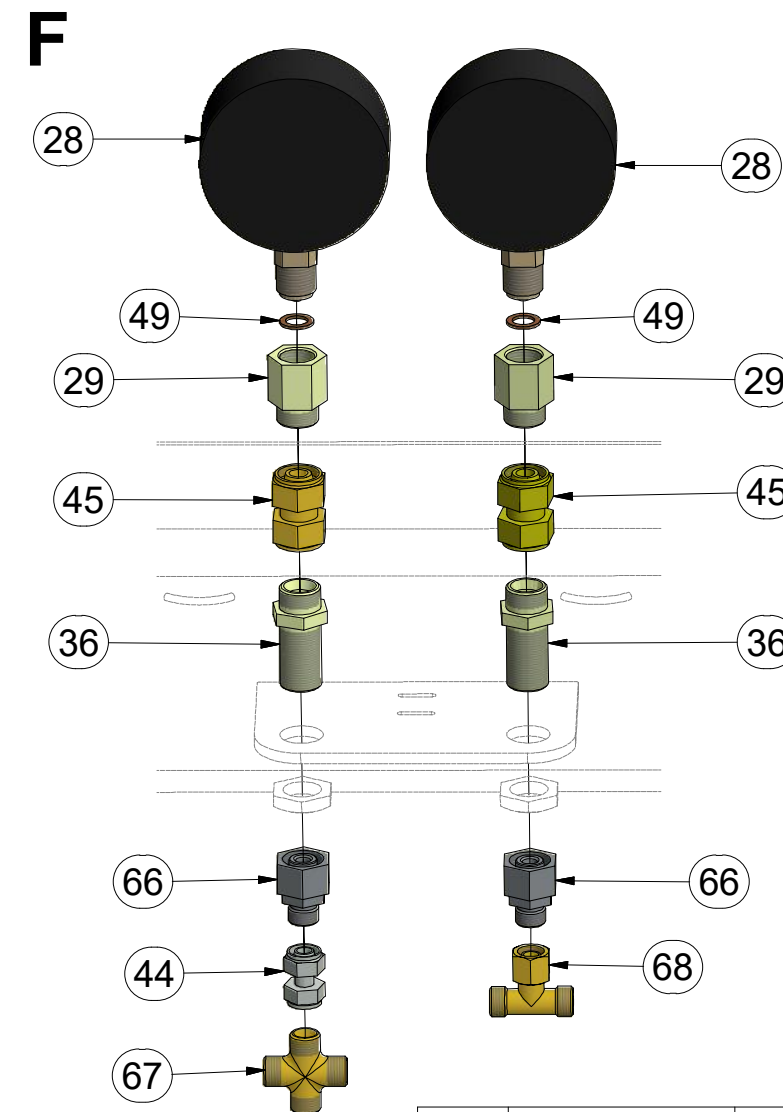
Pos.	Part Number	Pcs.
30	m08860	5
31	m02609	5
34	m08261	13
38	m07654	22
50	m04223	10



Pos.	Part Number	Pcs.
26	m13034	2
27	m13059	4
32	m07993	2
37	m04428	2
40	m09987	2
41	m08299	2
51	m13037	2
53	m01092	8
54	m04503	8
55	m07936	16



Pos.	Part Number	Pcs.
34	m08261	13
38	m07654	22



Pos.	Part Number	Pcs.
28	m05518	2
29	m11974	2
36	m09625	2
44	m05212	3
45	m06135	2
49	m04320	2
66	m08533	2
67	m08328	1
68	m07567	1

Ⓒ HYDRAULIKA JIŠTĚNÍ

Ⓓ HYDRAULISCHE SICHERUNG

Ⓕ HYDRAULIQUE DE LA PROTECTION

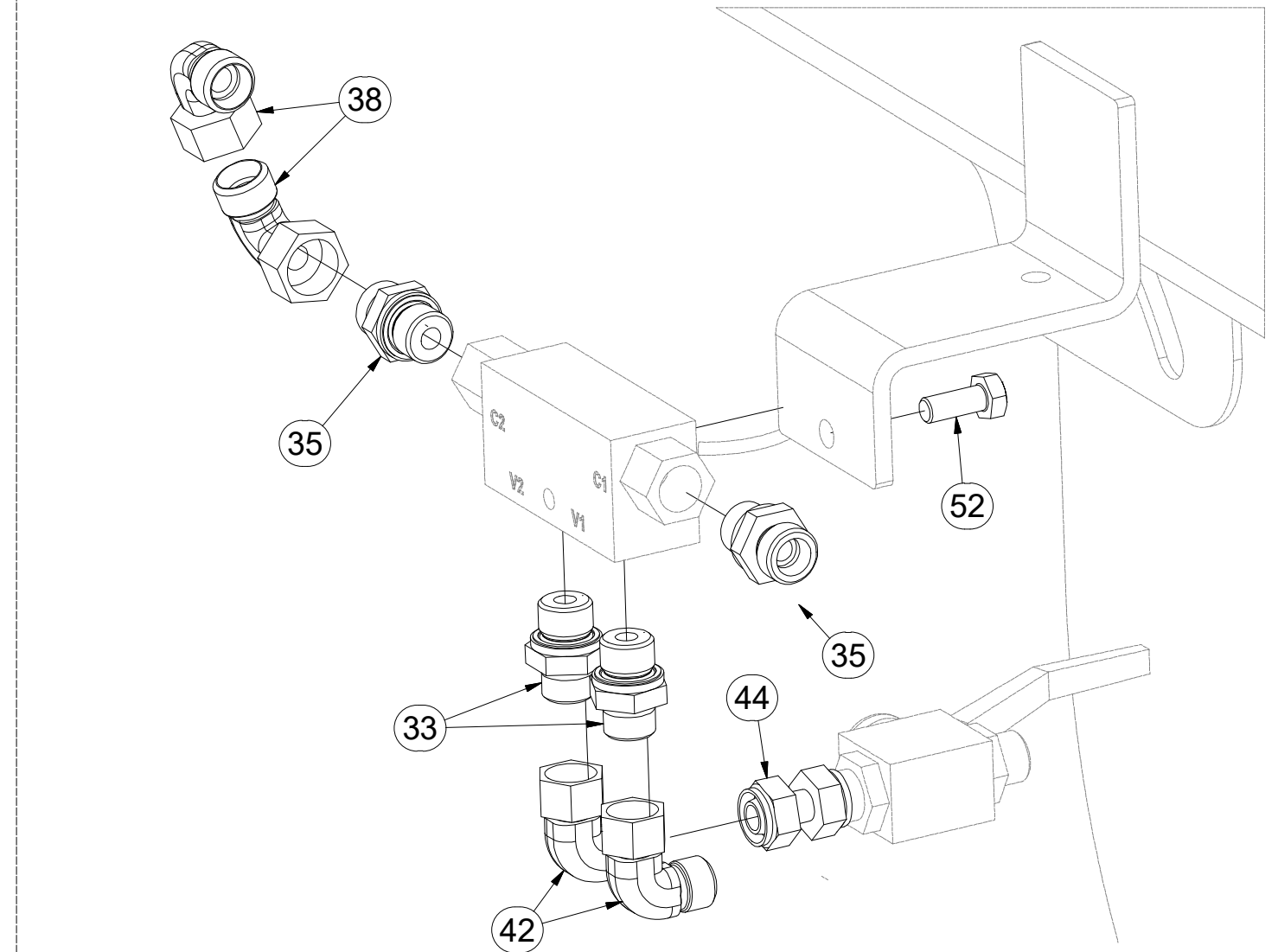
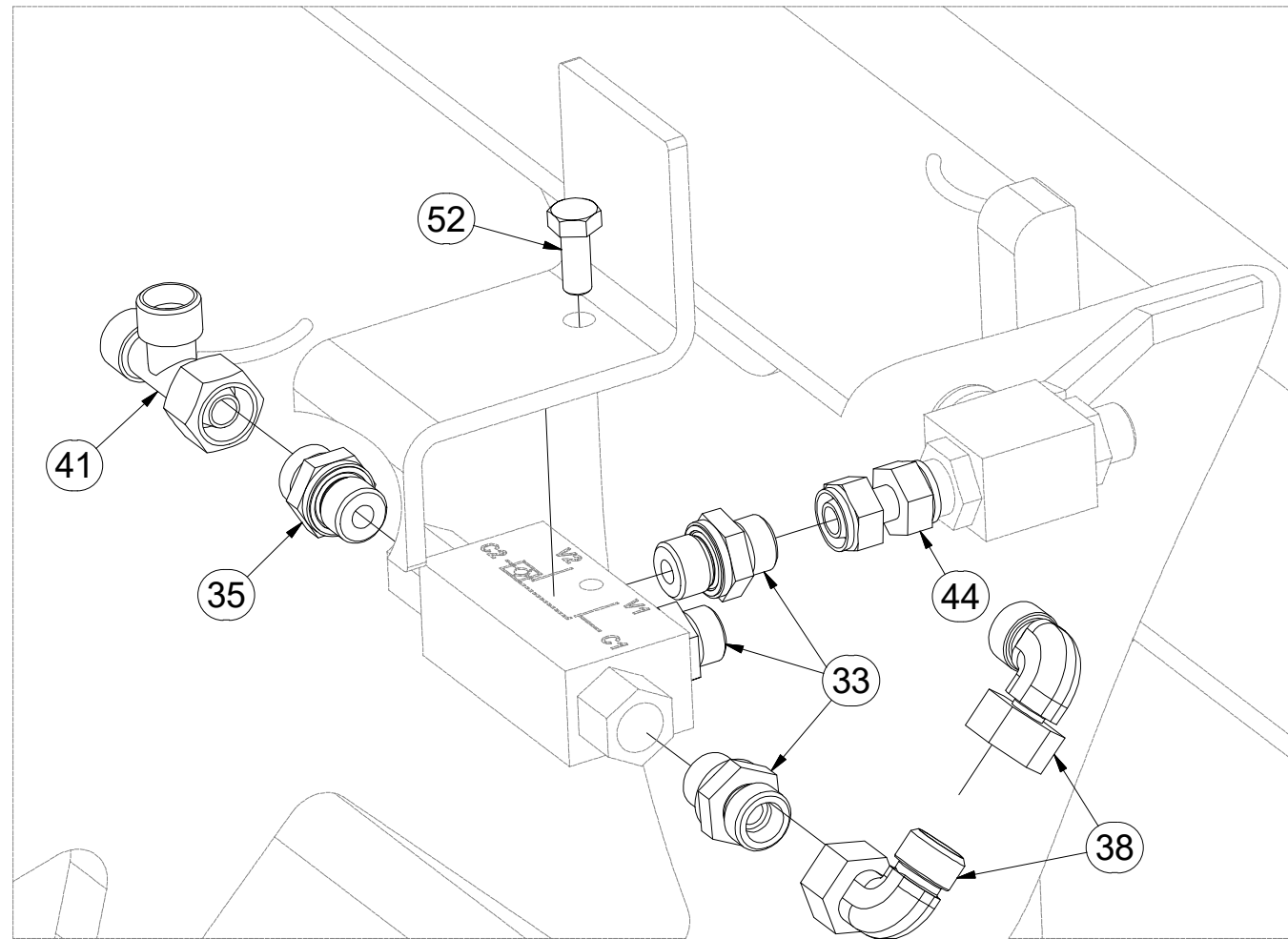
Ⓖ HYDRAULICS OF THE PROTECTION

Ⓡ ГИДРАВЛИКА ПРЕДОХРАНЕЕНИЯ

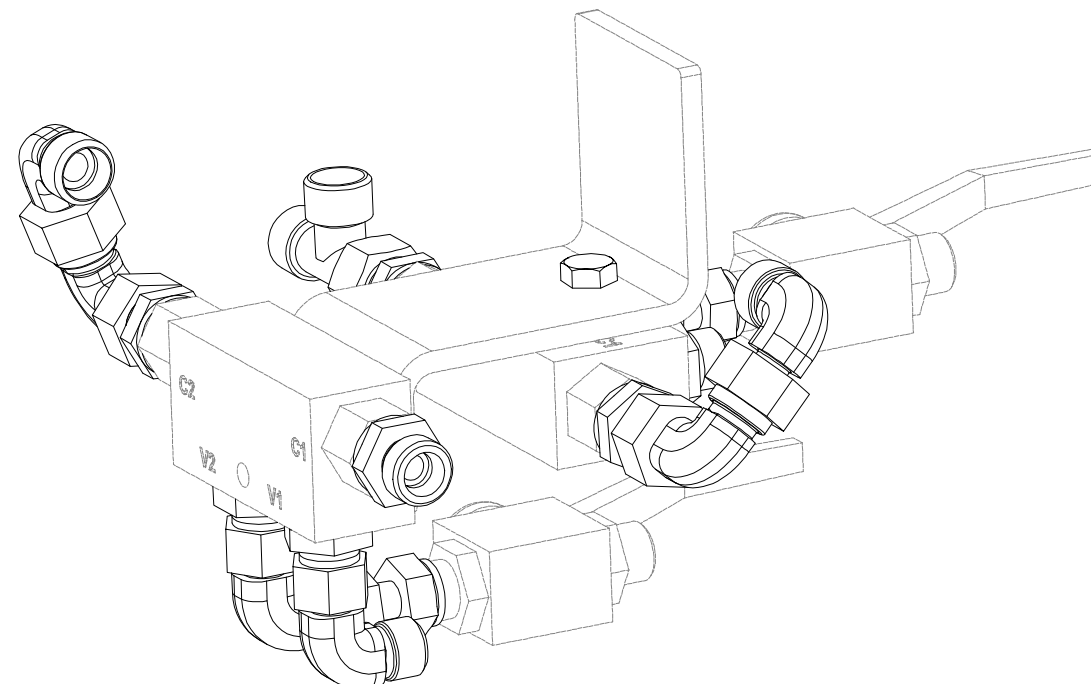
Ⓢ HYDRAULIKA ZABEZPIECZENIA



8000789-30146



C



Pos.	Part Number	Pcs.
33	m06528	8
35	m07908	4
38	m07654	22
41	m08299	2
42	m06803	7
44	m05212	3
52	m01089	2

Ⓒ HYDRAULIKA JIŠTĚNÍ

Ⓓ HYDRAULISCHE SICHERUNG

Ⓕ HYDRAULIQUE DE LA PROTECTION

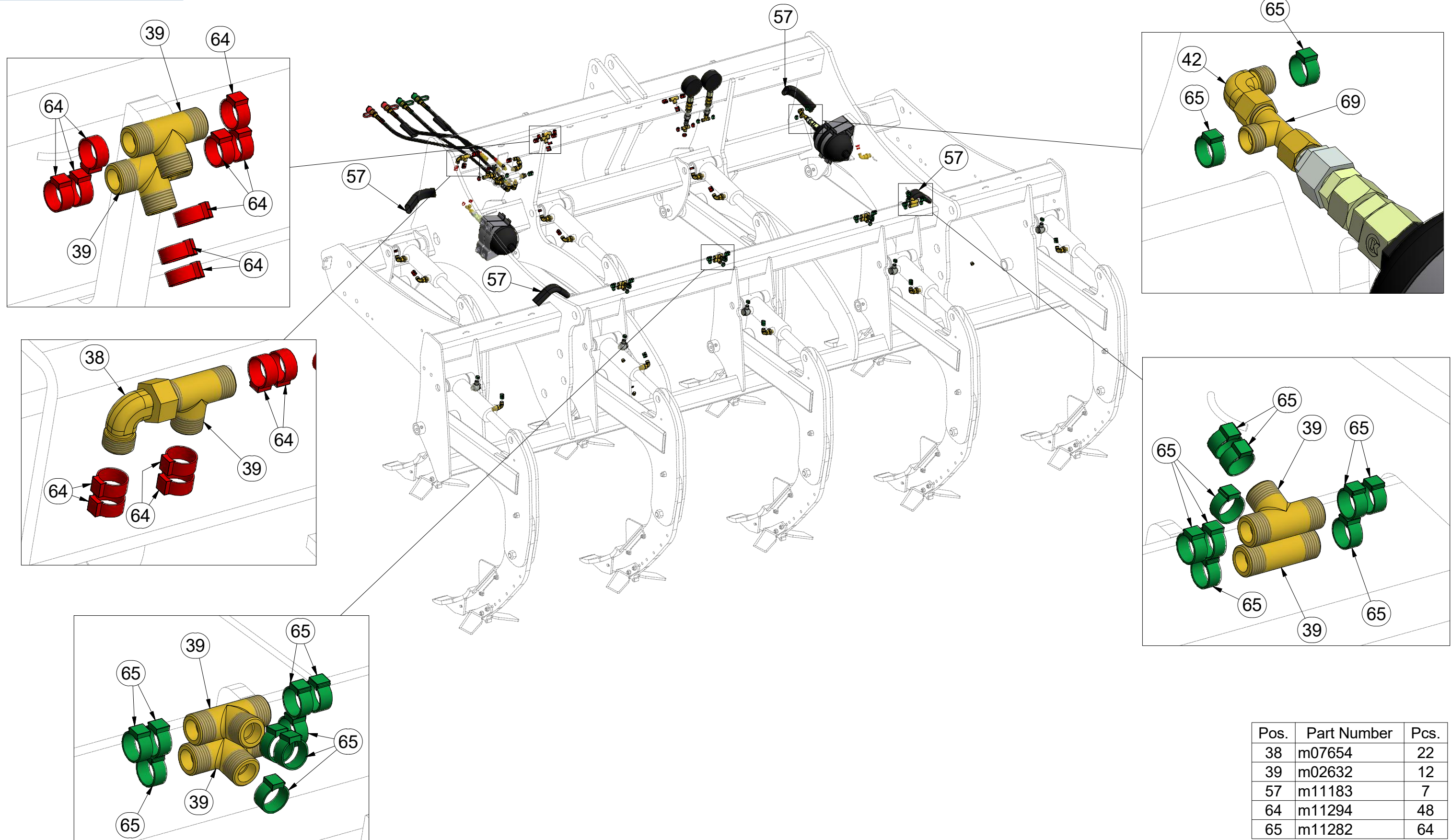
Ⓖ HYDRAULICS OF THE PROTECTION

Ⓡ ГИДРАВЛИКА ПРЕДОХРАНЕИЯ

Ⓢ HYDRAULIKA ZABEZPIECZENIA



8000789-30146



Pos.	Part Number	Pcs.
38	m07654	22
39	m02632	12
57	m11183	7
64	m11294	48
65	m11282	64

ⒸZ HYDRAULICKÝ ROZVOD - ZAHLUBOVÁNÍ

Ⓓ HYDRAULISCHE VERTEILUNG - EINSENKUNG

Ⓕ CONDUIT HYDRAULIQUE - L'ENFONCEMENT

ⒸB HYDRAULIC DISTRIBUTION - RECESSING

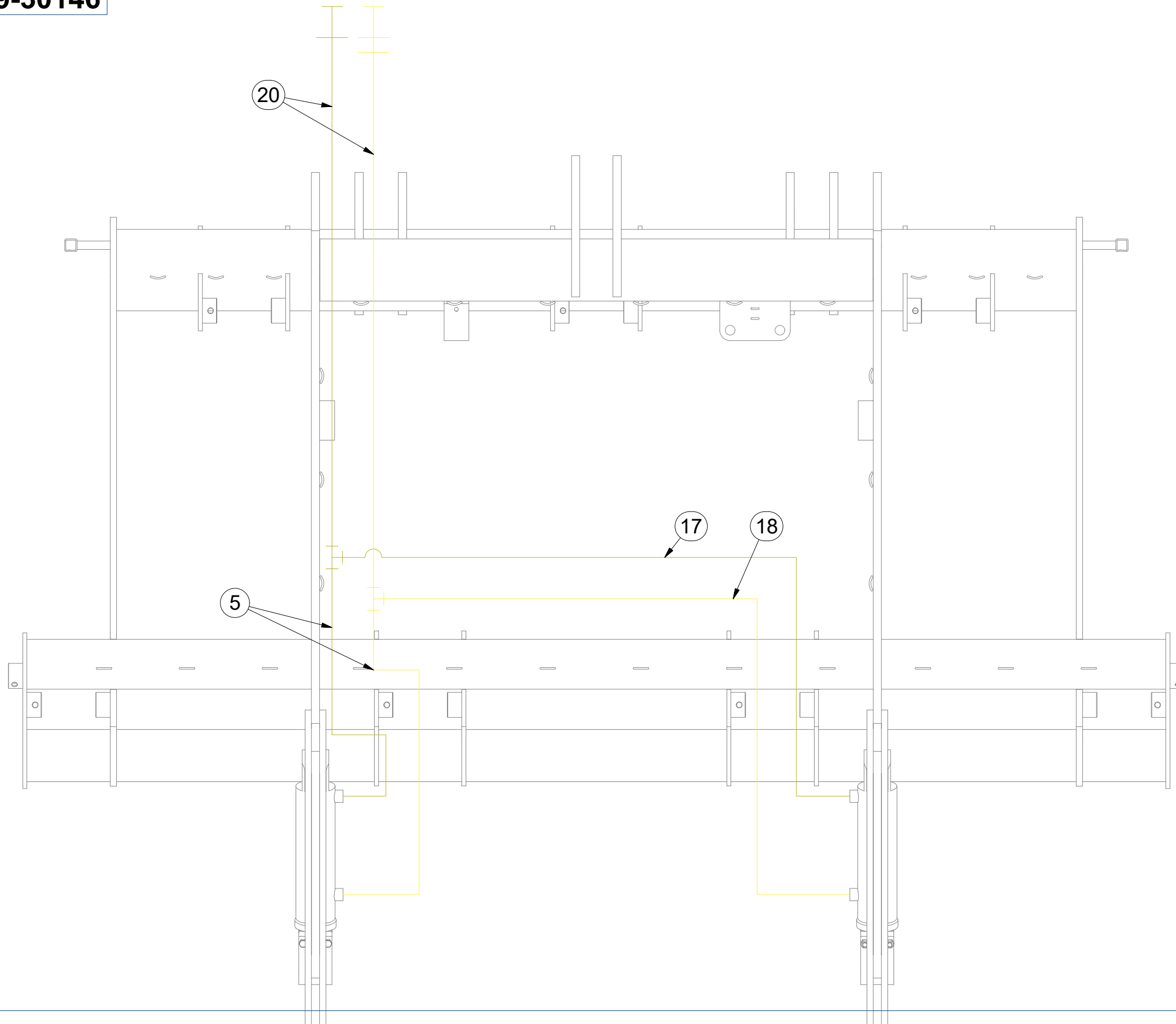
Ⓔ ГИДРАВЛИЧЕСКОЕ РАСПРЕДЕЛЕНИЕ - ЗАГЛУБЛЕНИЕ

Ⓖ HYDRAULICZNY PRZEWÓD - ZAGŁĘBIENIA



8000789-30146

Pos.	Part Number	Pcs.
5	m04827	2
17	m07649	1
18	m07650	1
20	m08000	2



ⒸZ HYDRAULICKÝ ROZVOD - ZAHLUBOVÁNÍ

Ⓓ HYDRAULISCHE VERTEILUNG - EINSENKUNG

Ⓕ CONDUIT HYDRAULIQUE - L'ENFONCEMENT

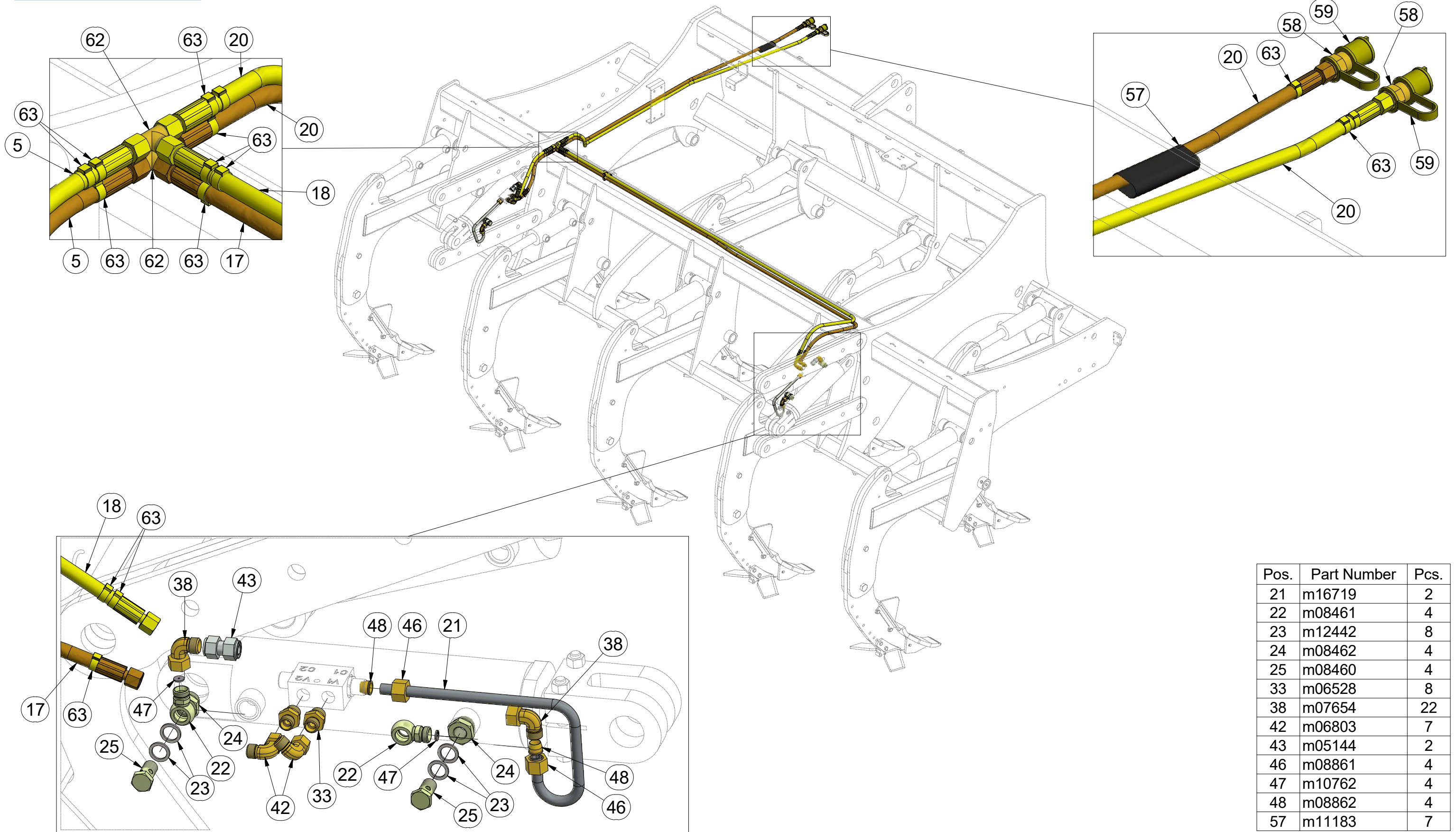
ⒸB HYDRAULIC DISTRIBUTION - RECESSING

ⒸU ГИДРАВЛИЧЕСКОЕ РАСПРЕДЕЛЕНИЕ - ЗАГЛУБЛЕНИЕ

ⒸL HYDRAULICZNY PRZEWÓD - ZAGŁĘBIENIA



8000789-30146



Pos.	Part Number	Pcs.
21	m16719	2
22	m08461	4
23	m12442	8
24	m08462	4
25	m08460	4
33	m06528	8
38	m07654	22
42	m06803	7
43	m05144	2
46	m08861	4
47	m10762	4
48	m08862	4
57	m11183	7

Ⓒ PÍSTNICE 80/45-200

Ⓓ KOLBENSTANGE 80/45-200

Ⓕ TIGE DE PISTON 80/45-200

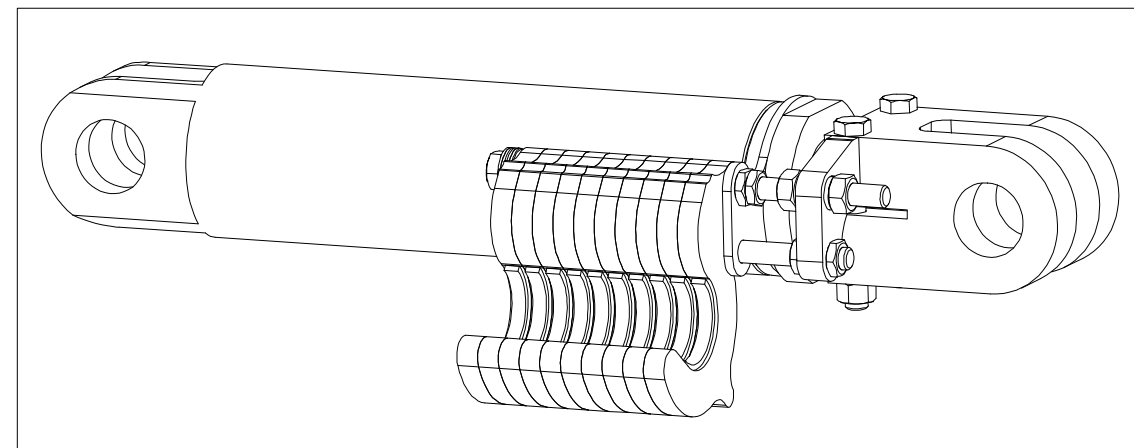
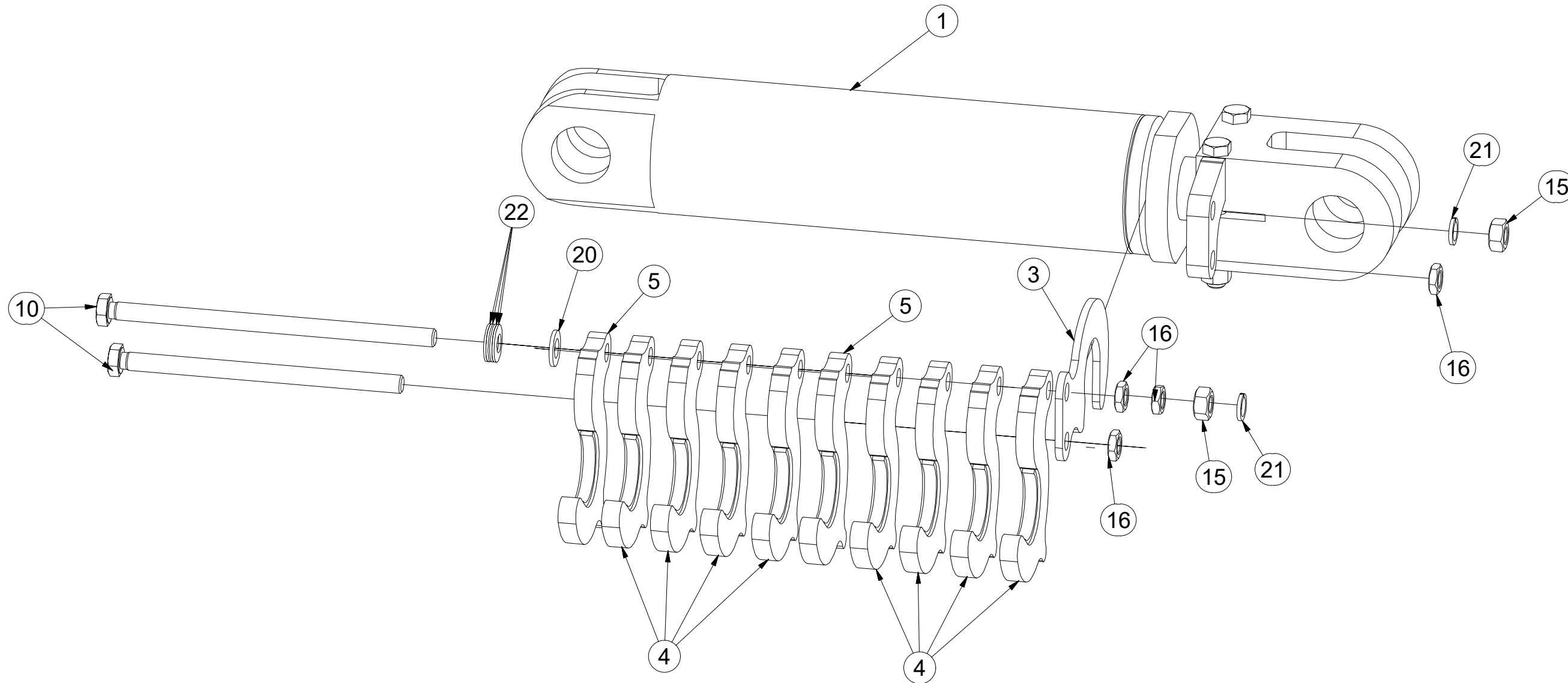
Ⓖ PISTON ROD 80/45-200

Ⓡ ЦИЛИНДР 80/45-200

Ⓟ TRZPIEŃ TŁOKA 80/45-200



4013839



Pos.	Part Number	Pcs.
1	m17114	1
3	4013785	1
4	4013840	8
5	4013841	2
10	m14267	1
11	m15921	1
15	m01305	2
16	m14233	4
20	m01214	1
21	m03988	2
22	m17728	4

ⒸZ SOUPRAVA TĚSNIVA PÍSTNIC

Ⓓ KOLBENSTANGENDICHTUNGSMITTELSATZ

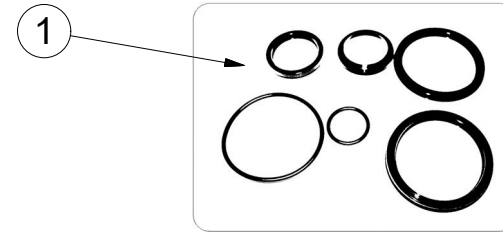
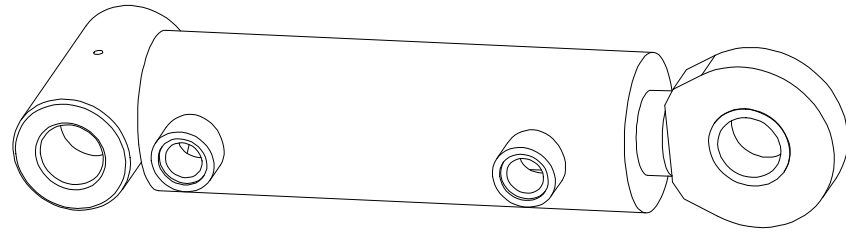
Ⓕ SET DE GARNITURE DES TIGES DE PISTON

ⒼB SEALING SET FOR PISTON RODS

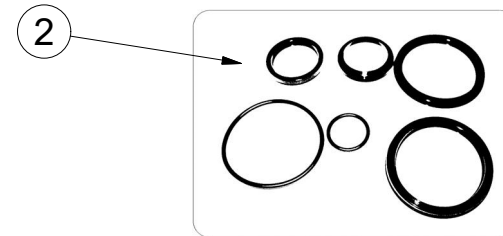
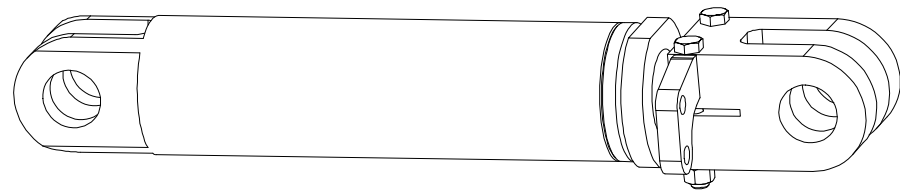
ⒺU КОМПЛЕКТ ПРОКЛАДОК ЦИЛИНДРОВ

ⒼL ZESTAW USZCZELEK TRZPIENIA TŁOKA

Farmet



m17163 - $\varnothing 70/\varnothing 45-160$		
Pos	Part number	Pcs
1		9



m17114 - $\varnothing 80/\varnothing 45-200$		
Pos	Part number	Pcs
2		2

Ⓒ SVĚTELNÁ SADA

Ⓓ LEUCHTENSATZ

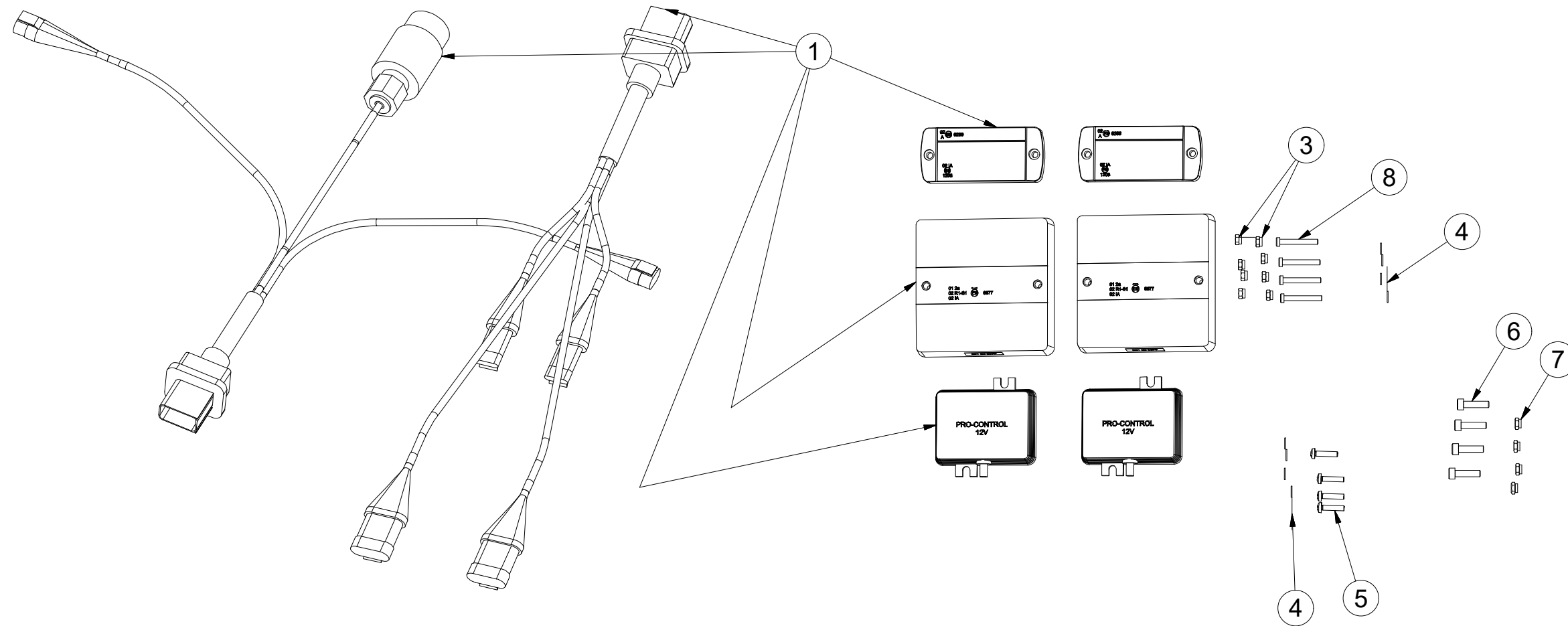
Ⓕ KIT LUMINEUX

3008454

Ⓒ LIGHTING SET

Ⓔ ОСВЕТИТЕЛЬНЫЙ КОМПЛЕКТ

Ⓗ ZESTAW OŚWIETLENIA



Pos.	Part Number	Pcs.
1	m16768	1
3	m05562	8
4	m05597	8
5	m15790	4
6	m10591	4
7	m06236	4
8	m16861	4
30	m05566	50

Ⓒ SVĚTELNÁ SADA

Ⓓ LEUCHTENSATZ

Ⓕ KIT LUMINEUX

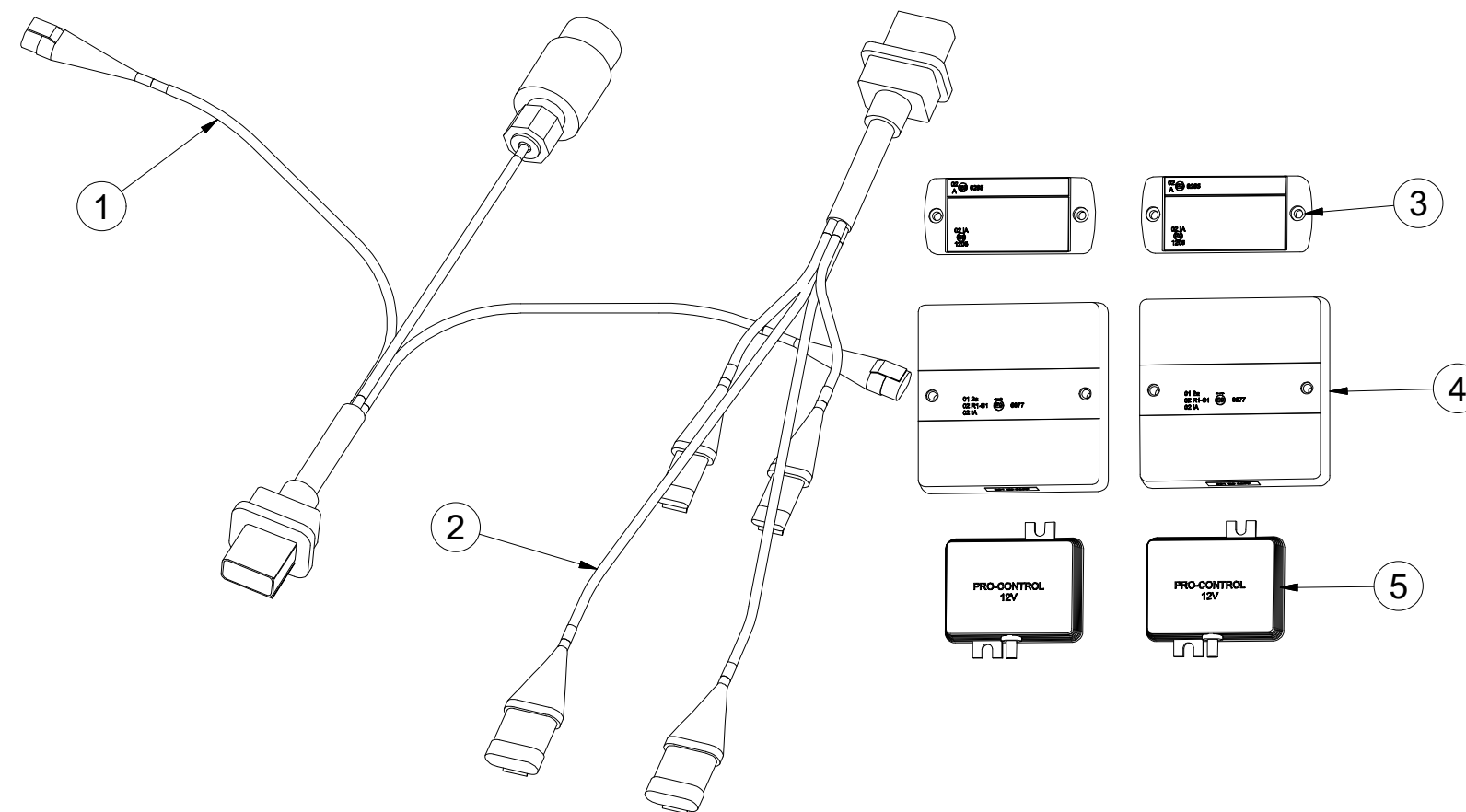
m16768

Ⓒ LIGHTING SET

Ⓔ ОСВЕТИТЕЛЬНЫЙ КОМПЛЕКТ

Ⓗ ZESTAW OŚWIETLENIA

Farmet



Pos.	Part Number	Pcs.
1	m14779	1
2	m14778	1
3	m14776	2
4	m16781	2
5	m14777	2

☉ SAMOLEPKY STROJE

☉ AUFKLEBER MASCHINEN

☉ VOITURE MACHINES

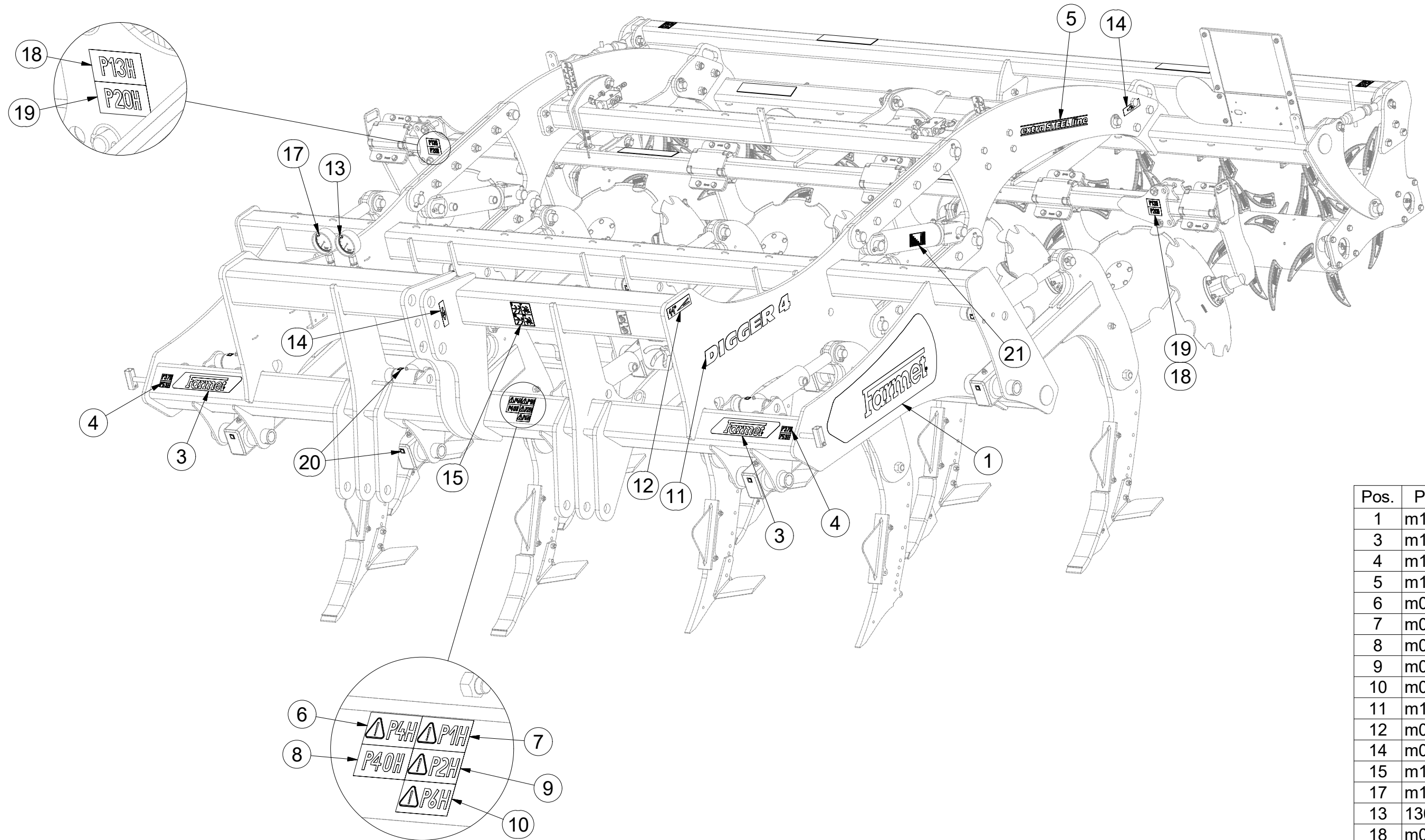
☉ STICKERS MACHINES

☉ СТИКЕРЫ МАШИНЫ

☉ NAKLEJKI MASZYN



8000789-30052



Pos.	Part Number	Pcs.
1	m13091	1
3	m13117	4
4	m11297	4
5	m10353	2
6	m04361	1
7	m04359	1
8	m04609	1
9	m04366	1
10	m04360	1
11	m14831	2
12	m03315	2
14	m03316	4
15	m13084	1
17	m13085	1
13	13085_2	1
18	m04363	2
19	m04368	2
20	m03320	18
21	m14308	2

☉ SAMOLEPKY STROJE

☉ AUFKLEBER MASCHINEN

☉ VOITURE MACHINES

☉ STICKERS MACHINES

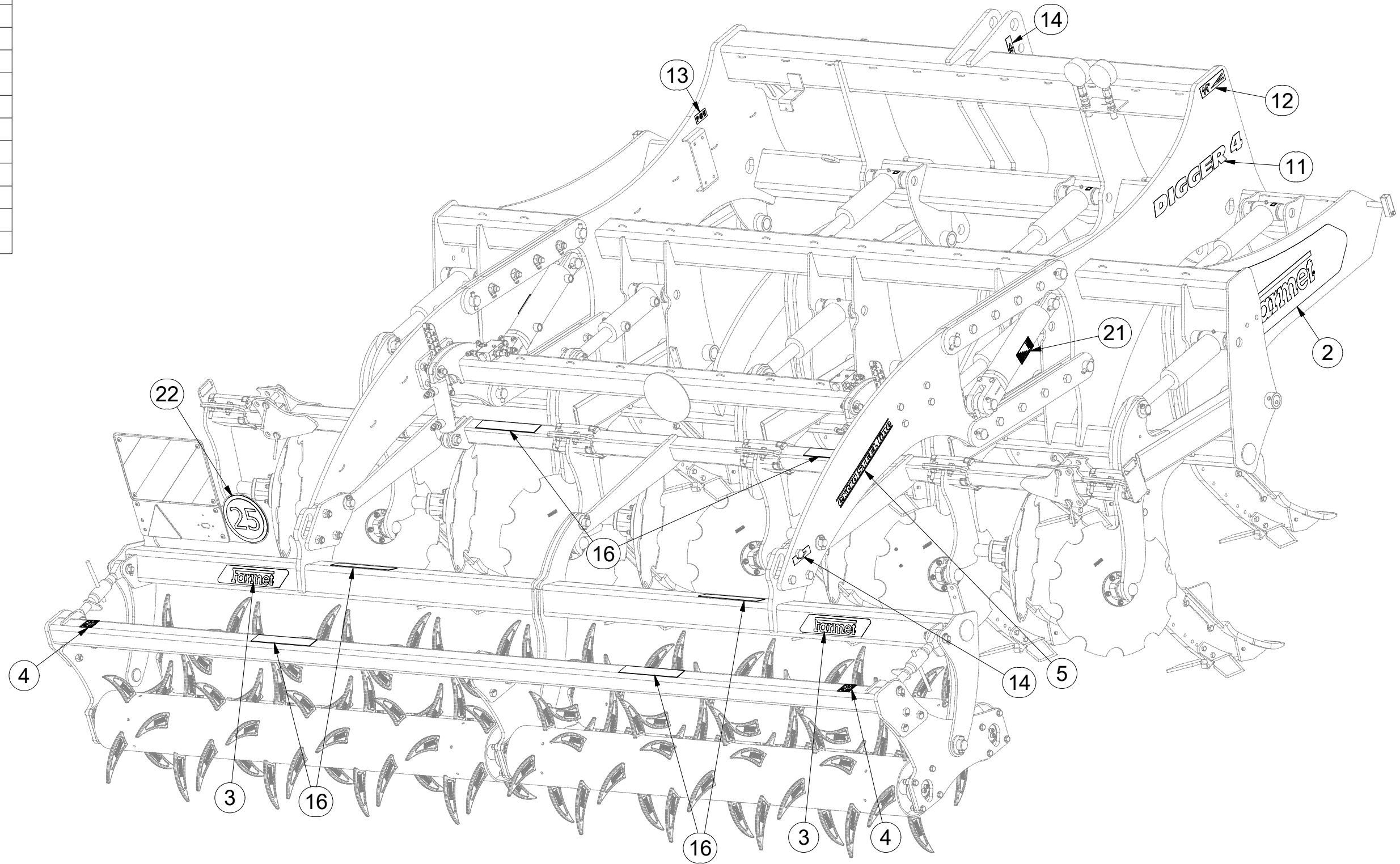
☉ СТИКЕРЫ МАШИНЫ

☉ NAKLEJKI MASZYNY



8000789-30052

Pos.	Part Number	Pcs.
2	m13092	1
3	m13117	4
4	m11297	4
5	m10353	2
11	m14831	2
12	m03315	2
13	m05312	2
14	m03316	4
16	m11147	6
21	m14308	2
22	m03820	1



- Ⓒ UTAHOVACÍ MOMENTY ŠROUBŮ
 Ⓓ ANZUGMOMENTE VON SCHRAUBEN
 Ⓕ COUPLES DE SERRAGE DES VIS

- Ⓖ SCREW TIGHTENING TORQUE
 Ⓔ МОМЕНТЫ ЗАЖАТИЯ БОЛТОВ
 Ⓗ MOMENTY DOKRĘCANIA ŚRUB



P		5.8	8.8	10.9	12.9
D	R	Mu	Mu	Mu	Mu
mm	mm	Nm	Nm	Nm	Nm
M 6	1	6	9	13	15
M 8	1,25	14	22	32	38
M10	1,5	29	44	64	75
M12	1,75	49	76	111	130
M14	2	79	120	176	206
M16	2	123	188	276	323
M18	2,5	169	257	378	443
M20	2,5	239	365	536	628
M22	2,5	329	529	738	864
M24	3	413	629	924	1082
M27	3	613	934	1372	1606
M30	3,5	832	1267	1862	2179
M33	3,5	1130	1723	2530	2961
M36	4	1451	2210	3246	3799
M39	4	1885	2872	4217	4936
M42	4,5	2322	3538	5196	6080
M45	4,5	2909	4433	6511	7619
M48	5	3513	5353	7862	9200
M52	5	4524	6895	10126	11849
M56	5,5	5636	8589	12614	14761

- Mu - Ⓒ UTAHOVACÍ MOMENT Ⓖ TIGHTENING TORQUE
 Ⓓ ANZUGMOMENT Ⓔ МОМЕНТ ЗАЖАТИЯ
 Ⓕ COUPLE DE SERRAGE Ⓗ MOMENT DOKRĘCANIA
 D - Ⓒ JMENOVITÝ PRŮMĚR Ⓖ NOMINAL DIAMETER
 Ⓓ NENNDURCHMESSER Ⓔ НОМИНАЛЬНЫЙ ДИАМЕТР
 Ⓕ DIAMETRE NOMINAL Ⓗ ŚREDNICA NOMINALNA
 R - Ⓒ ROZTEČ ZÁVITU - STOUPÁNÍ Ⓖ SCREW PITCH – LEAD
 Ⓓ GEWINDESTEIGUNG Ⓔ ШАГ РЕЗЬБЫ
 Ⓕ PAS DE FILET - PAS Ⓗ ROZSTAW GWINTU - SKOKI
 P - Ⓒ PEVNOST Ⓖ STRENGTH
 Ⓓ FESTIGKEIT Ⓔ ПРОЧНОСТЬ
 Ⓕ RÉSISTANCE Ⓗ WYTRZYMAŁOŚĆ


- Ⓒ Šroubové spoje utahujte dle vyznačeného utahovacího momentu v dokumentaci. Pokud není utahovací moment v dokumentaci vyznačen, utahujte dle obecné tabulky. Pokud je v dokumentaci definován spoj ze šroubu a matice o různých pevnostech, vždy utahujte na moment komponenty s nižší pevností.
- Ⓓ Ziehen Sie die Schraubverbindungen gemäß dem in der Dokumentation festgeschriebenen Anzugsmoments an. Sofern das Anzugsmoment nicht in der Dokumentation aufgeführt ist, ziehen Sie sie gemäß der allgemeinen Tabelle an. Wenn in der Dokumentation eine Verbindung von Schraube und Mutter mit verschiedenen Festigkeiten definiert ist, wird immer mit dem Moment des Bauteils mit der geringeren Festigkeit angezogen.
- Ⓕ Serrez les raccords à vis selon le couple de serrage indiqué dans les documents. Si le couple de serrage n'est pas indiqué dans les documents, serrez selon le tableau général. Si les documents définissent un assemblage par boulon de diverses résistances, serrez toujours au moment de la composante avec résistance inférieure.
- Ⓖ Tighten the screw joints according to the tightening torque stated in the documentation. If the tightening torque is not stated in the documentation, tighten according to the general table. If there is a joint with a screw and a nut at different strengths in the documentation, always tighten to the torque of the component with lower strength.
- Ⓔ Резьбовые соединения зажимайте с установленным в документации моментом зажатия. Если в документации не указан момент зажатия, то зажимайте по действующей в общем таблице. Если в документации установлено соединение из болта и гайки различной прочности, всегда зажимайте с моментом для компонента с меньшей прочностью.
- Ⓗ Połączenia śrubowe należy dokręcać zgodnie z momentem obrotowym w dokumentacji. Jeśli w dokumentacji nie ma podanego momentu obrotowego, należy dokręcać zgodnie z ogólną tabelą. Jeśli w dokumentacji zdefiniowane jest połączenie ze śrubą i nakrętką o różnych wytrzymałościach, zawsze należy dokręcać zachowując moment dokręcania komponentu z niższą wytrzymałością.

- Ⓒ UTAHOVACÍ MOMENTY ŠROUBŮ
 Ⓓ ANZUGMOMENTE VON SCHRAUBEN
 Ⓕ COUPLES DE SERRAGE DES VIS

- Ⓖ SCREW TIGHTENING TORQUE
 Ⓔ МОМЕНТЫ ЗАЖАТИЯ БОЛТОВ
 Ⓗ MOMENTY DOKRĘCANIA ŚRUB



- Ⓒ **OBECNÝ PŘEDPIS UTAHOVÁNÍ ZAJIŠTĚNÍ ČEPOVÝCH SPOJŮ:**
 Ⓓ **ALLGEMEINE VORSCHRIFT FÜR DAS ANZIEHEN VON BOLZENVERBINDUNGEN:**
 Ⓕ **CONSIGNE GENERALE POUR LE SERRAGE DES ARTICULATIONS CYLINDRIQUES:**
 Ⓖ **GENERAL INSTRUCTION FOR TIGHTENING THE SECURING OF PIN JOINTS:**
 Ⓔ **ОБЩЕЕ ОПИСАНИЕ ЗАЖАТИЯ ПРЕДОХРАНЕНИЯ СОЕДИНЕНИЙ ПАЛЬЦАМИ:**
 Ⓗ **OGÓLNE ZASADY DOKRĘCANIA ZABEZPIECZENIA POŁĄCZEŃ CZOPEM:**



X	M
M8, M10, M12	09-15Nm
M14	15-25Nm

- | | | | |
|------------------------|------------------|-------------------------|-------------------------|
| X - Ⓒ ROZMĚR ŠROUBU | Ⓖ BOLT DIMENSION | M - Ⓒ ORIENTAČNÍ MOMENT | Ⓖ ORIENTATION TORQUE |
| Ⓓ SCHRAUBENGRÖSSE | Ⓔ РАЗМЕР БОЛТА | Ⓓ ANZUGSMOMENT | Ⓔ ОПИЕНТАЦИОННЫЙ МОМЕНТ |
| Ⓕ DIMENSIONS DE LA VIS | Ⓗ ROZMIAR ŚRUBY | Ⓕ COUPLE D'ORIENTATION | Ⓗ ORIENTACYJNY MOMENT |

- Ⓒ Tyto spoje není nutné ověřovat kontrolou momentovým klíčem = stačí vizuálně kontrolovat sešroubování.
 Ⓓ Diese Verbindungen müssen nicht mit einem Drehmomentschlüssel überprüft werden = es genügt, die Verschraubung visuell zu kontrollieren.
 Ⓕ Il n'est pas nécessaire de contrôler le serrage à l'aide d'une clé dynamométrique = un contrôle visuel de l'assemblage suffit.
 Ⓖ These joints do not have to be verified by checking with a torque wrench = visual inspection of bolting is sufficient.
 Ⓔ Эти соединения не нужно контролировать динамометрическим ключом = достаточно визуально проверять прикручивание.
 Ⓗ Nie trzeba sprawdzać tych połączeń kluczem dynamometrycznym = wystarczy wizualnie skontrolować dokręcenie.