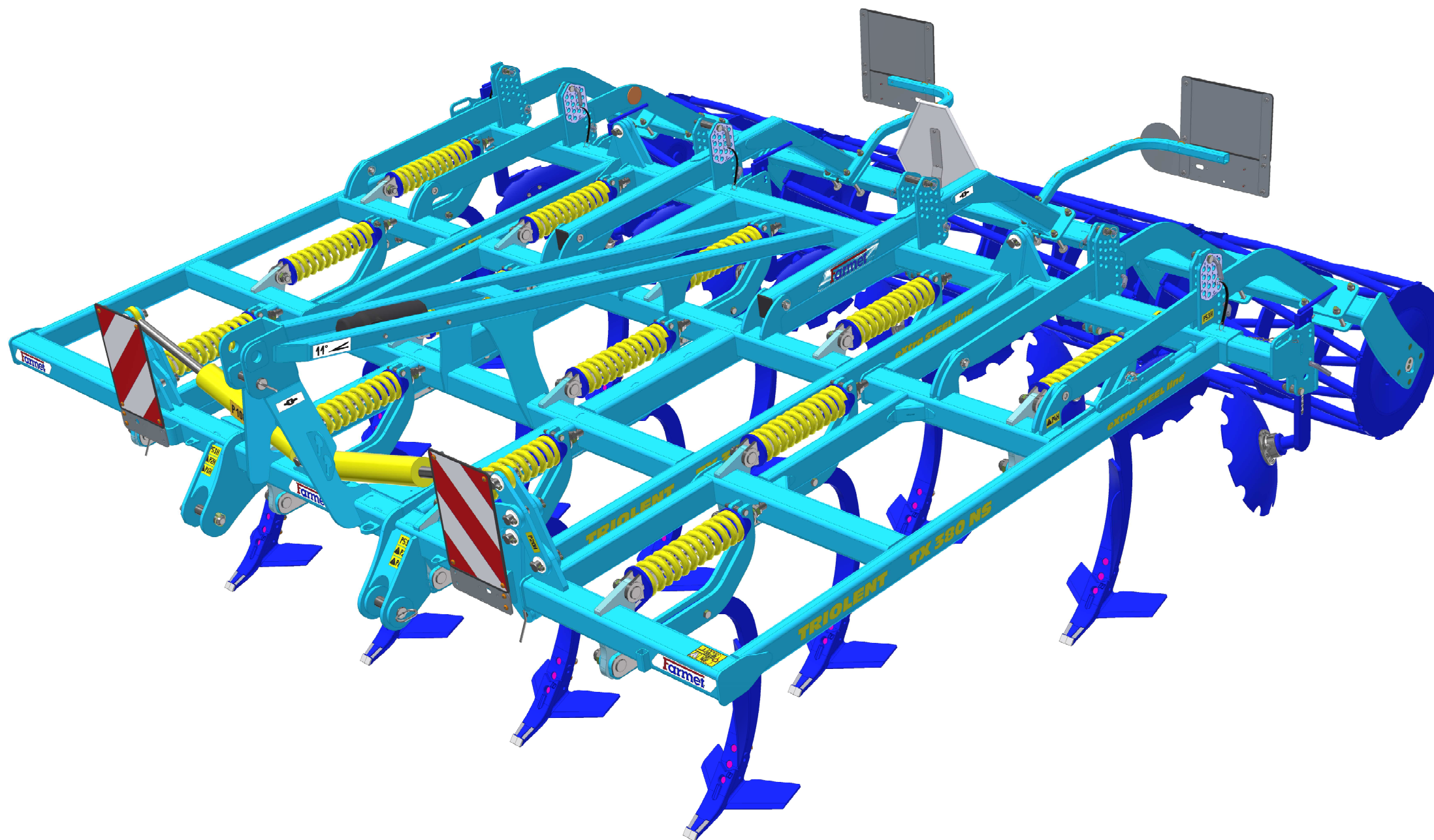


The effective technology

# Farmet®

ⒸZ KATALOG NÁHRADNÍCH DÍLŮ ⒸB CATALOGUE OF SPARE PARTS ⒸD ERSATZTEILLISTE  
ⒸRU КАТАЛОГ ЗАПАСНЫХ ЧАСТЕЙ ⒸF CATALOGUE DES PIÈCES DE RECHANGE ⒸPL KATALOG CZĘŚCI ZAMIENNYCH

## TRIOLENT TX 380 NS



ⒸZ Platnost pro vrcholové | výrobní číslo stroje ⒸB Validity for the top | serial number of the machine  
ⒸD Gültigkeit für die Haupt- | Herstellungsnummer der Maschine ⒸRU Действительно для главного | заводского номера машины  
ⒸF Validité du numéro de référence | de série de la machine ⒸPL Obowiązuje dla numeru głównego | seryjnego maszyny

9314313 | 2020/0837

Farmet a. s.  
Jiřinková 276  
552 03 Česká Skalice, CZ

telefon: +420 491 450 111  
fax: +420 491 450 136  
GSM: +420 774 715 738

IČ: 46504931  
DIČ: CZ46504931

web: [www.farmet.cz](http://www.farmet.cz)  
e-mail: [farmet@farmet.cz](mailto:farmet@farmet.cz)

ⒸZ NAVIGACE STROJE

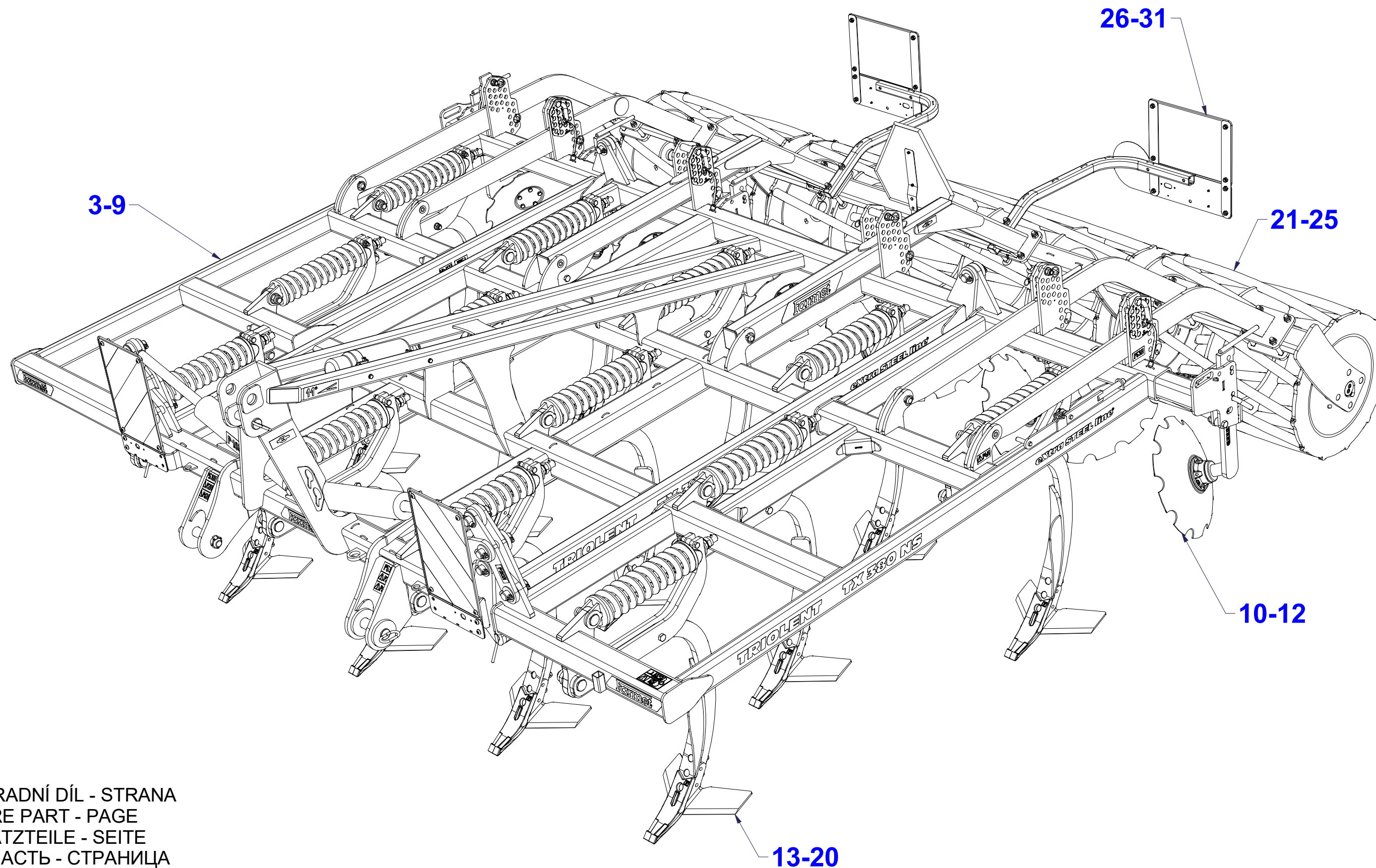
Ⓓ NAVIGATION DER MASCHINE

Ⓕ NAVIGATION DE LA MACHINE

ⒸB NAVIGATION OF THE MACHINE

ⒸU НАВИГАЦИЯ МАШИНЫ

ⒸL NAWIGACJA MASZYNY



ⒸZ NÁHRADNÍ DÍL - STRANA

ⒸB SPARE PART - PAGE

Ⓓ ERSATZTEILE - SEITE

ⒸU ЗАПЧАСТЬ - СТРАНИЦА

Ⓕ PIÈCE DE RECHANGE - PAGE

ⒸL CZĘŚCI ZAMIENNE - STRONA

☉ ZÁKLAD STROJE

☐ UNTERBAU DER MASCHINE

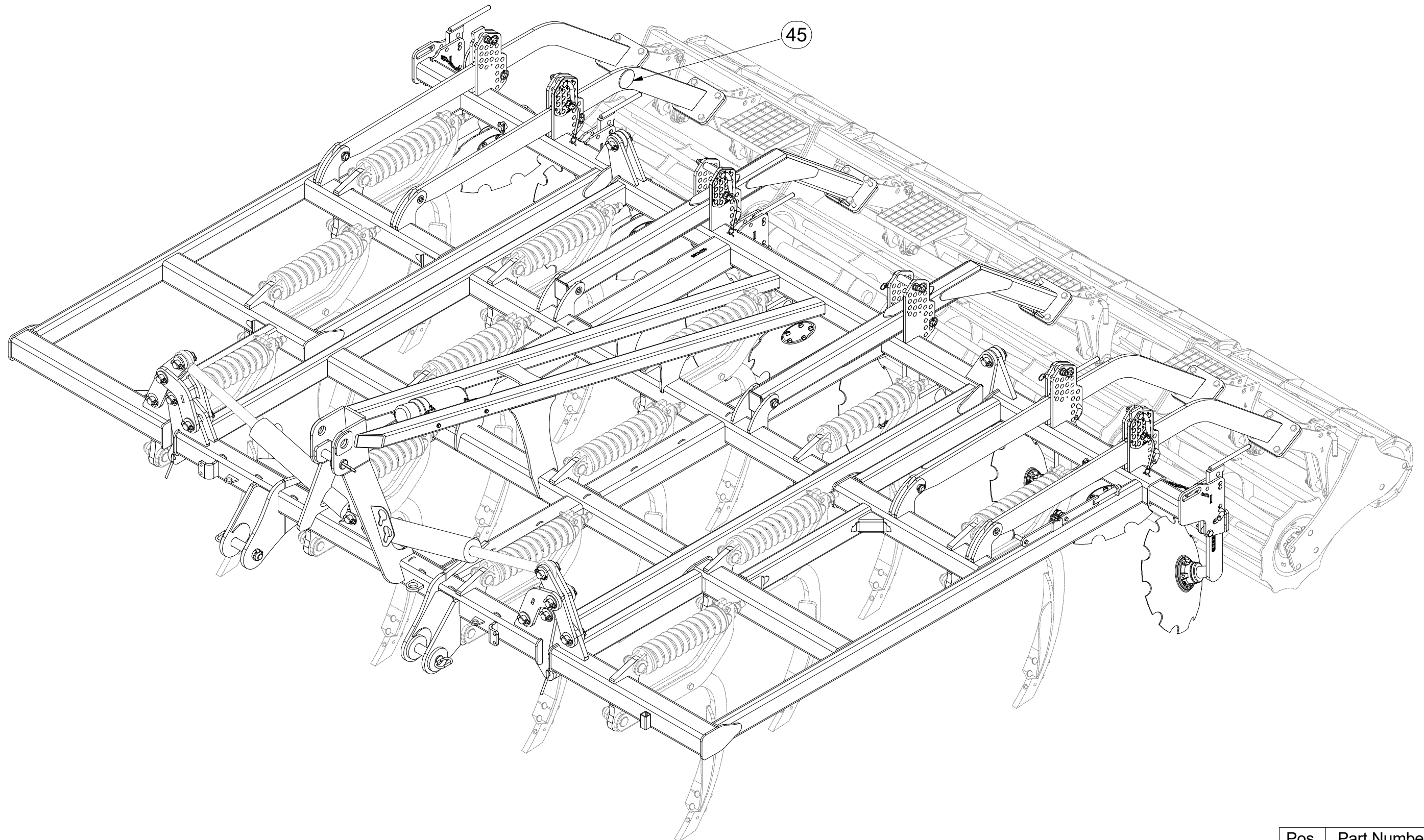
☐ BÂTI DE LA MACHINE

**3012040**

☉ FOOTING OF THE MACHINE

☉ ОСНОВАНИЕ МАШИНЫ

☉ PODSTAWA MASZYNY



Pos.	Part Number	Pcs.
7	9003218	2

☉ ZÁKLAD STROJE

☉ UNTERBAU DER MASCHINE

☉ BÂTI DE LA MACHINE

☉ FOOTING OF THE MACHINE

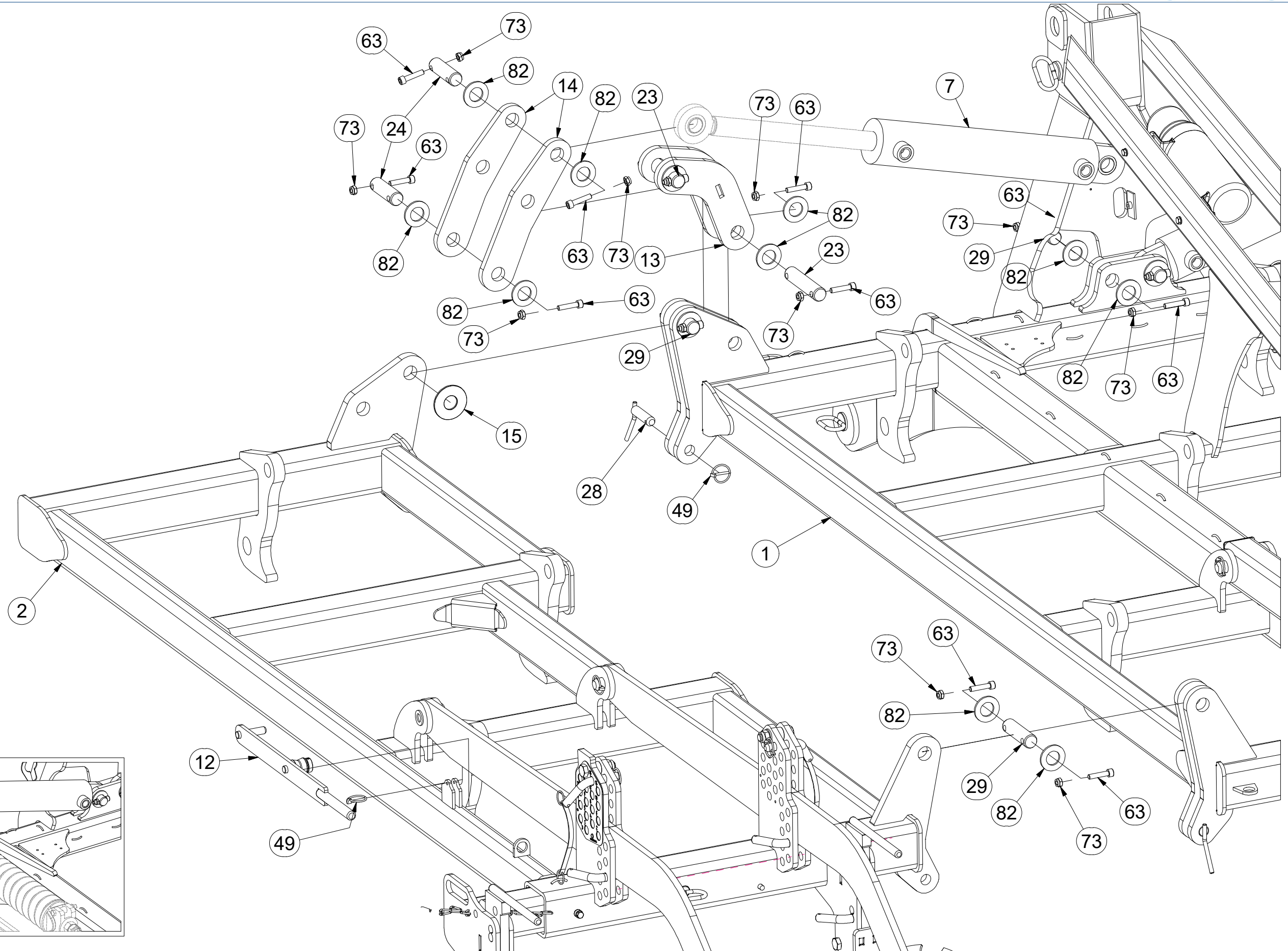
☉ ОСНОВАНИЕ МАШИНЫ

☉ PODSTAWA MASZYNY



**3012040**

Pos.	Part Number	Pcs.
1	2001175	1
2	2001074	1
7	9003218	2
12	3003304	1
13	4005761	2
14	3003113	4
15	4001425	2
23	4016007	4
24	4008234	4
28	4002288	4
29	4007584	6
49	m10454	29
63	m14143	28
73	m03775	28
82	m14029	28



Ⓒ ZÁKLAD STROJE

Ⓓ UNTERBAU DER MASCHINE

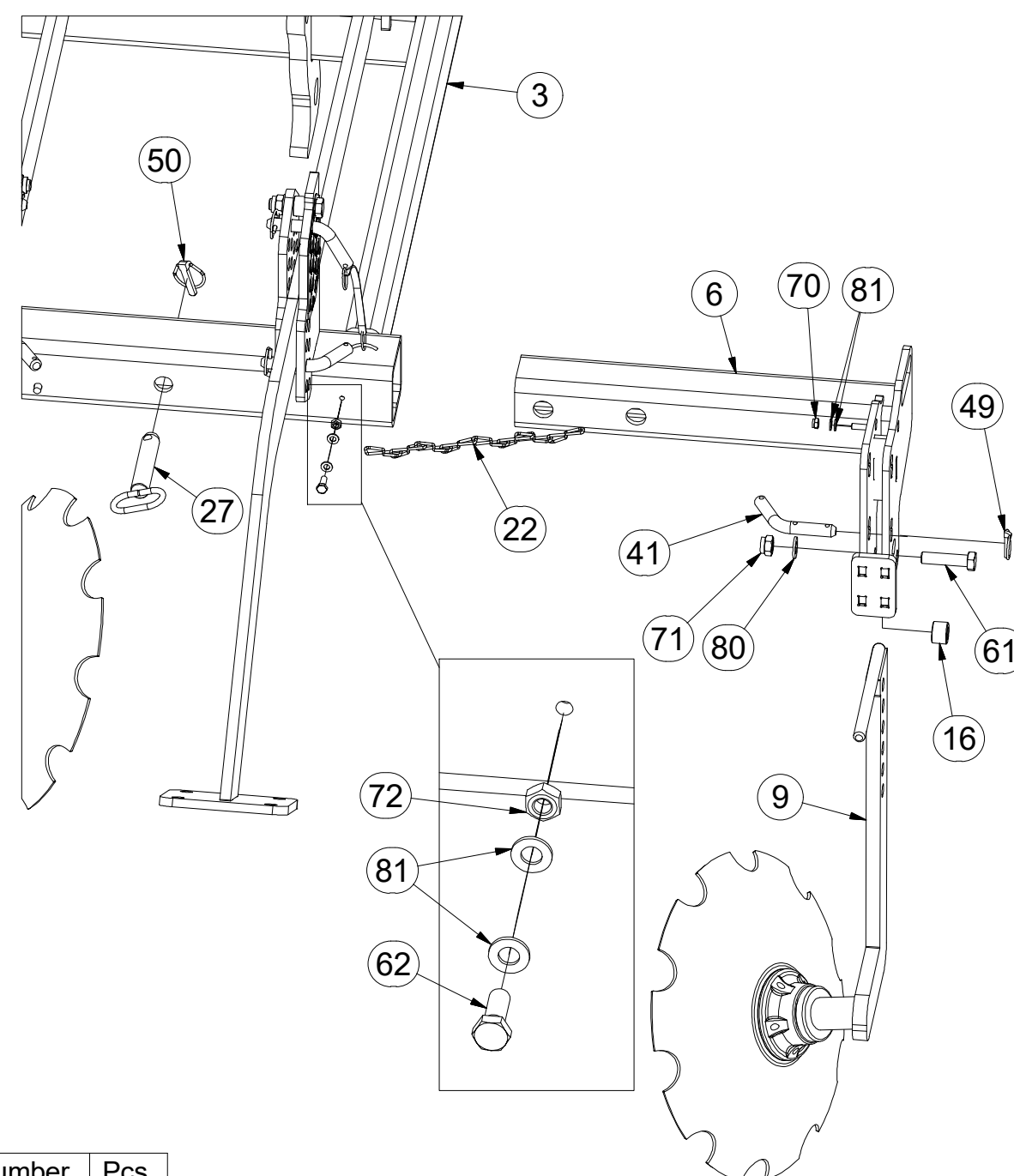
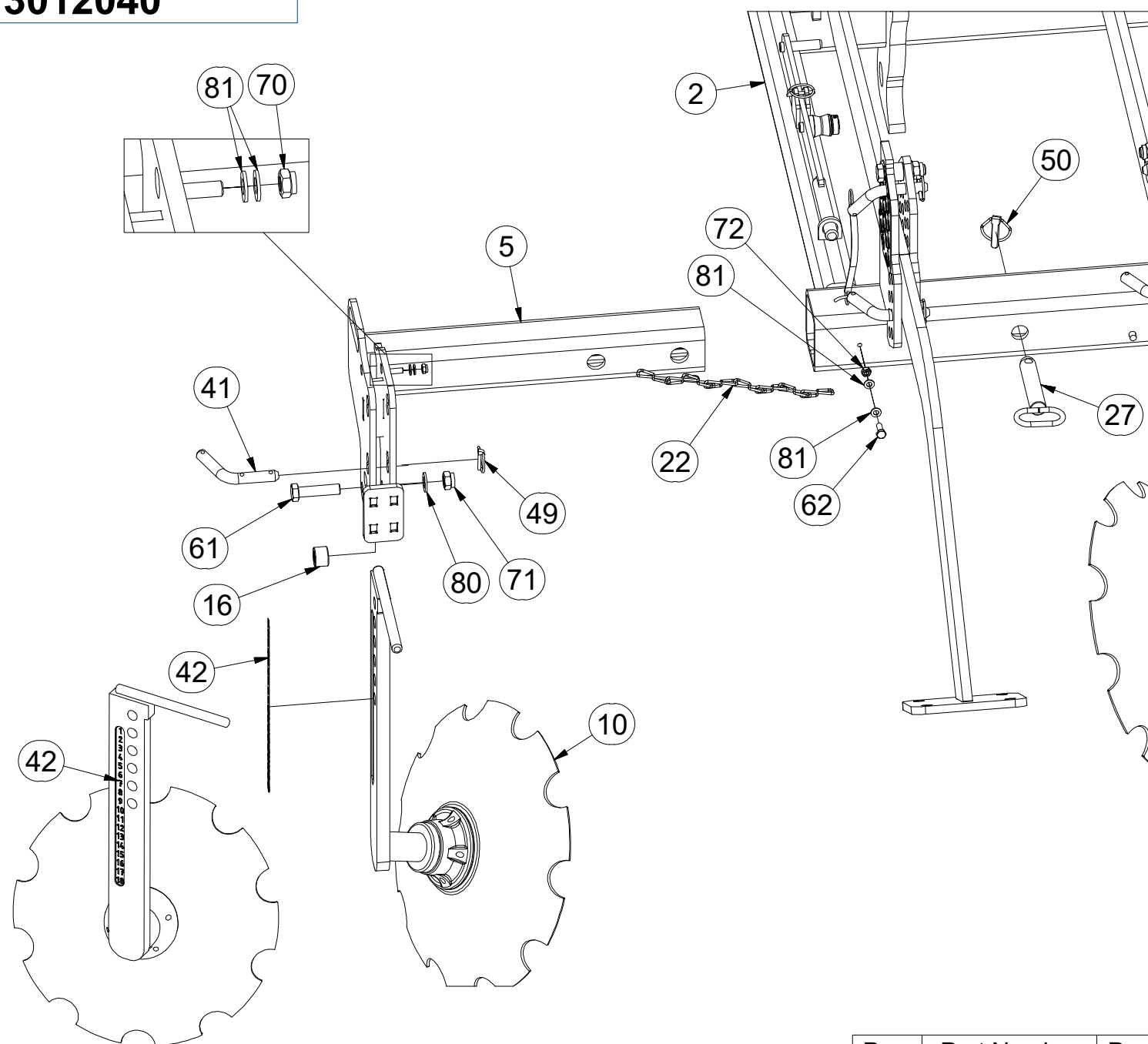
Ⓕ BÂTI DE LA MACHINE

**3012040**

Ⓖ FOOTING OF THE MACHINE

Ⓡ ОСНОВАНИЕ МАШИНЫ

Ⓢ PODSTAWA MASZYNY



Pos.	Part Number	Pcs.	Pos.	Part Number	Pcs.
2	2001074	1	41	m09436	14
3	2001075	1	61	m06587	10
5	3003172	1	62	m01090	2
6	3003171	1	70	m04503	4
9	3008588	1	71	m03683	12
10	3008586	1	72	m01296	2
16	4005780	6	80	m01219	12
42	m10980	1	81	m01203	10
22	9000270	2	49	m10454	29
27	4000495	2	50	m02505	5

☉ ZÁKLAD STROJE

☉ UNTERBAU DER MASCHINE

☉ BÂTI DE LA MACHINE

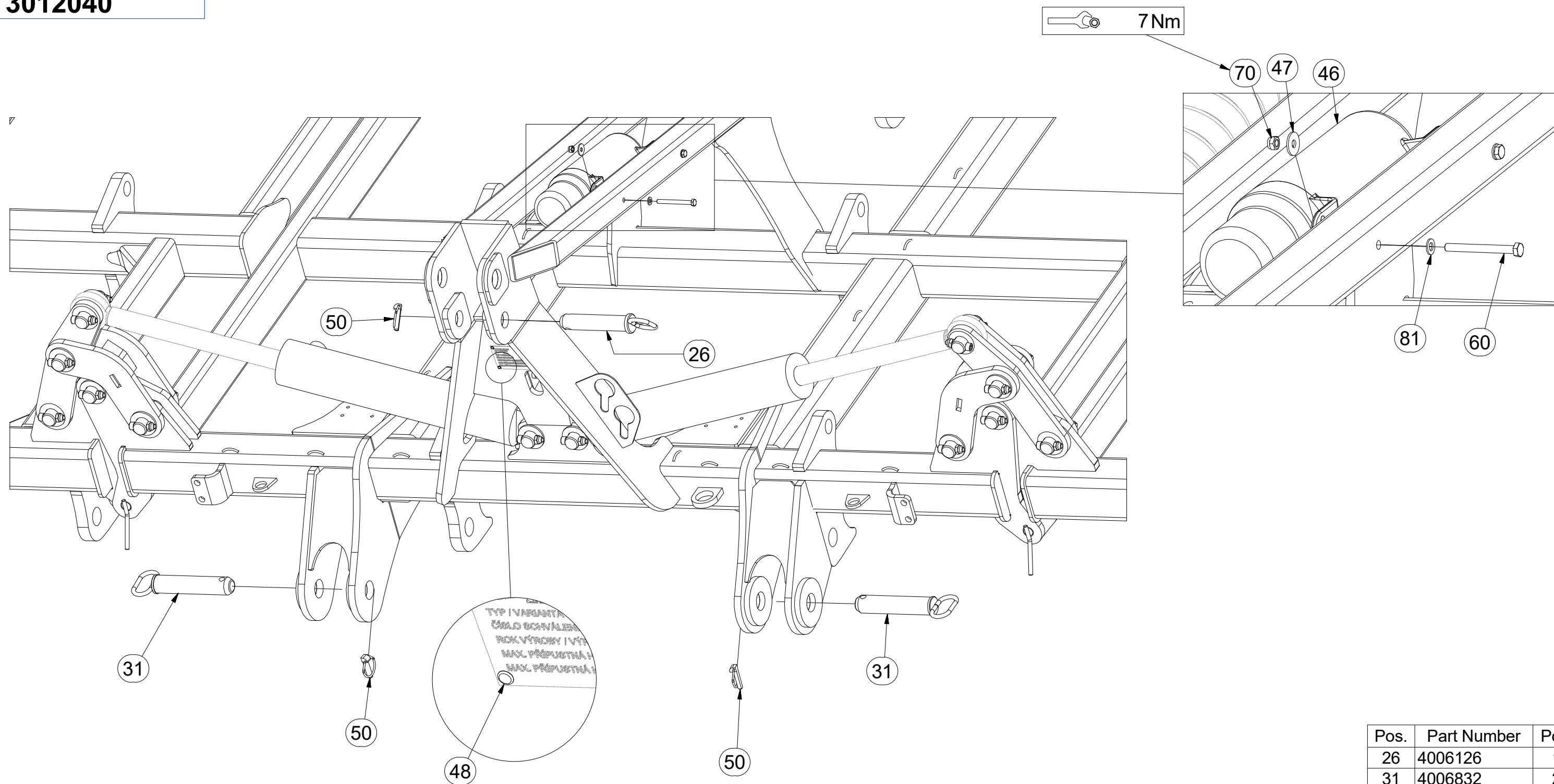
☉ FOOTING OF THE MACHINE

☉ ОСНОВАНИЕ МАШИНЫ

☉ PODSTAWA MASZYNY



**3012040**



Pos.	Part Number	Pcs.
26	4006126	1
31	4006832	2
46	m15900	1
47	m07936	2
48	m10488	4
50	m02505	5
60	m16923	2
70	m04503	4
81	m01203	10

☉ ZÁKLAD STROJE

☉ UNTERBAU DER MASCHINE

☉ BÂTI DE LA MACHINE

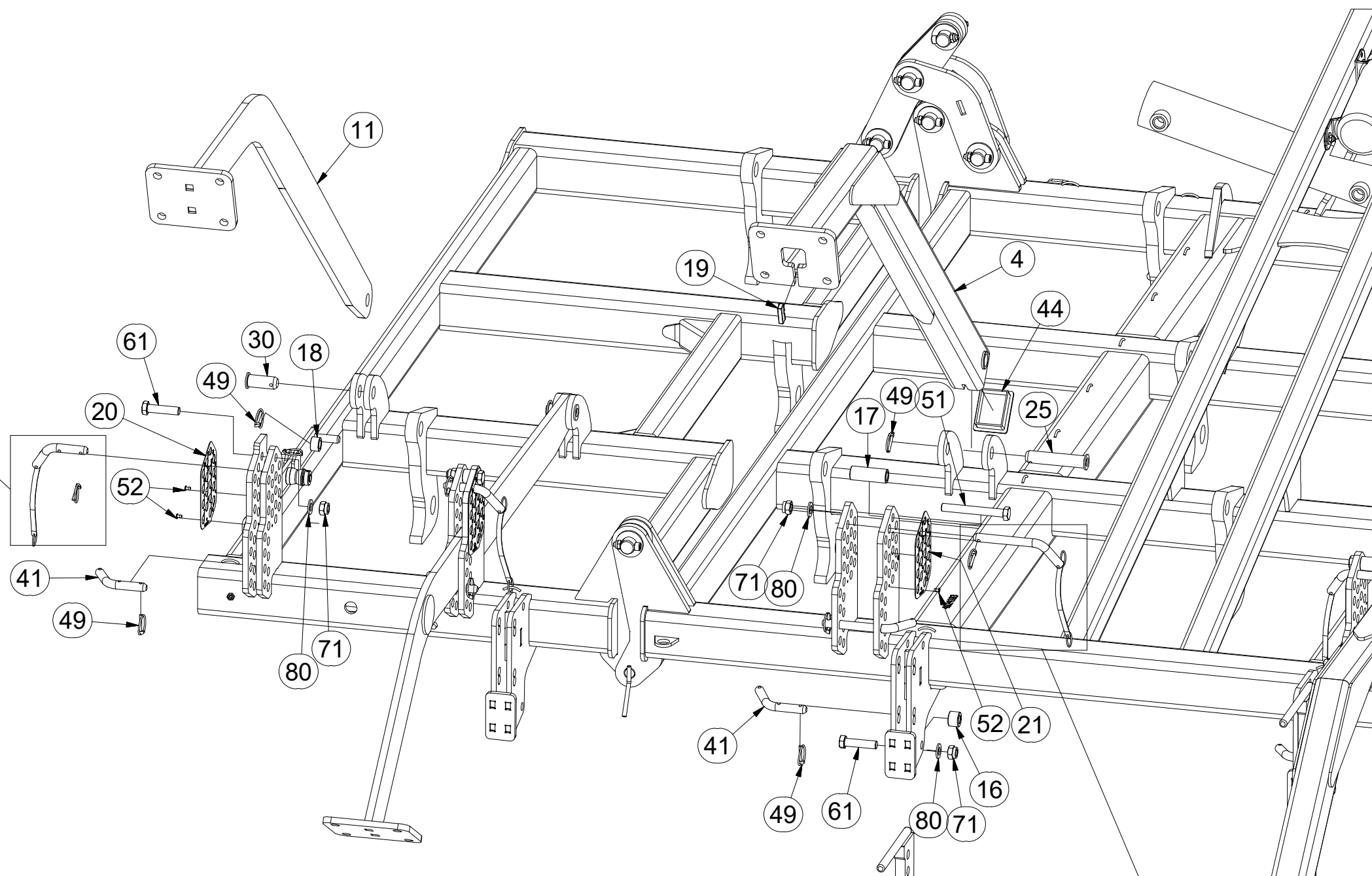
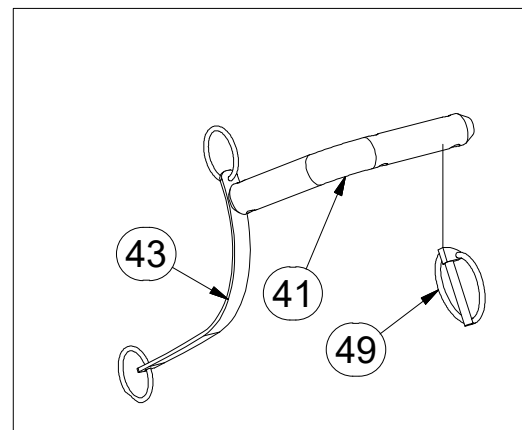
☉ FOOTING OF THE MACHINE

☉ ОСНОВАНИЕ МАШИНЫ

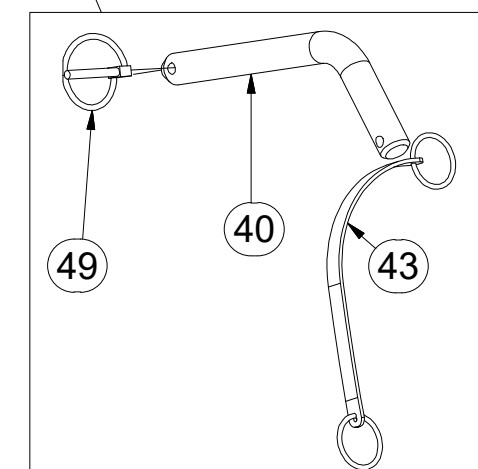
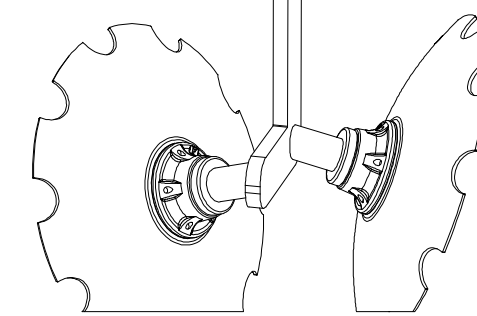
☉ PODSTAWA MASZINY



**3012040**



Pos.	Part Number	Pcs.
4	3009045	2
8	3008584	4
11	4006861	4
16	4005780	6
17	4000035	2
18	4006877	4
19	4006362	2
20	4005804	3
21	4005805	3
25	4005887	2
30	4006879	4
40	m09607	4
41	m09436	14
43	m12467	6
44	m10537	2
49	m10454	29
61	m06587	10
71	m03683	12
80	m01219	12
51	m04404	2
52	m14604	12



Ⓒ ZÁKLAD STROJE

Ⓓ UNTERBAU DER MASCHINE

Ⓕ BÂTI DE LA MACHINE

Ⓖ FOOTING OF THE MACHINE

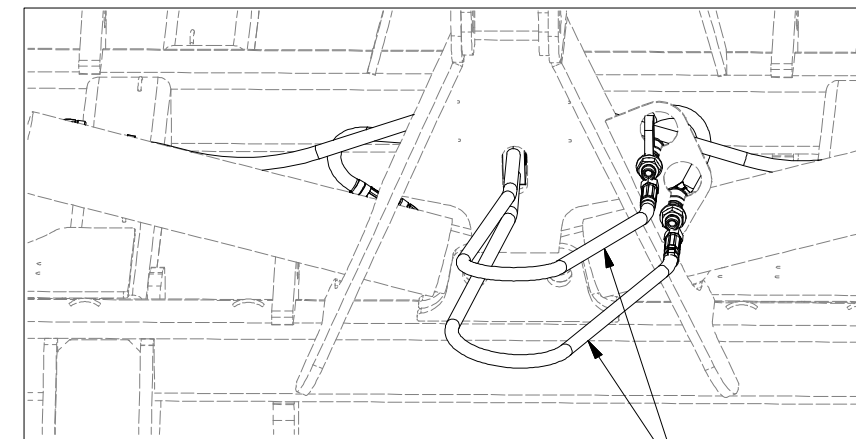
Ⓡ ОСНОВАНИЕ МАШИНЫ

Ⓢ PODSTAWA MASZYNY

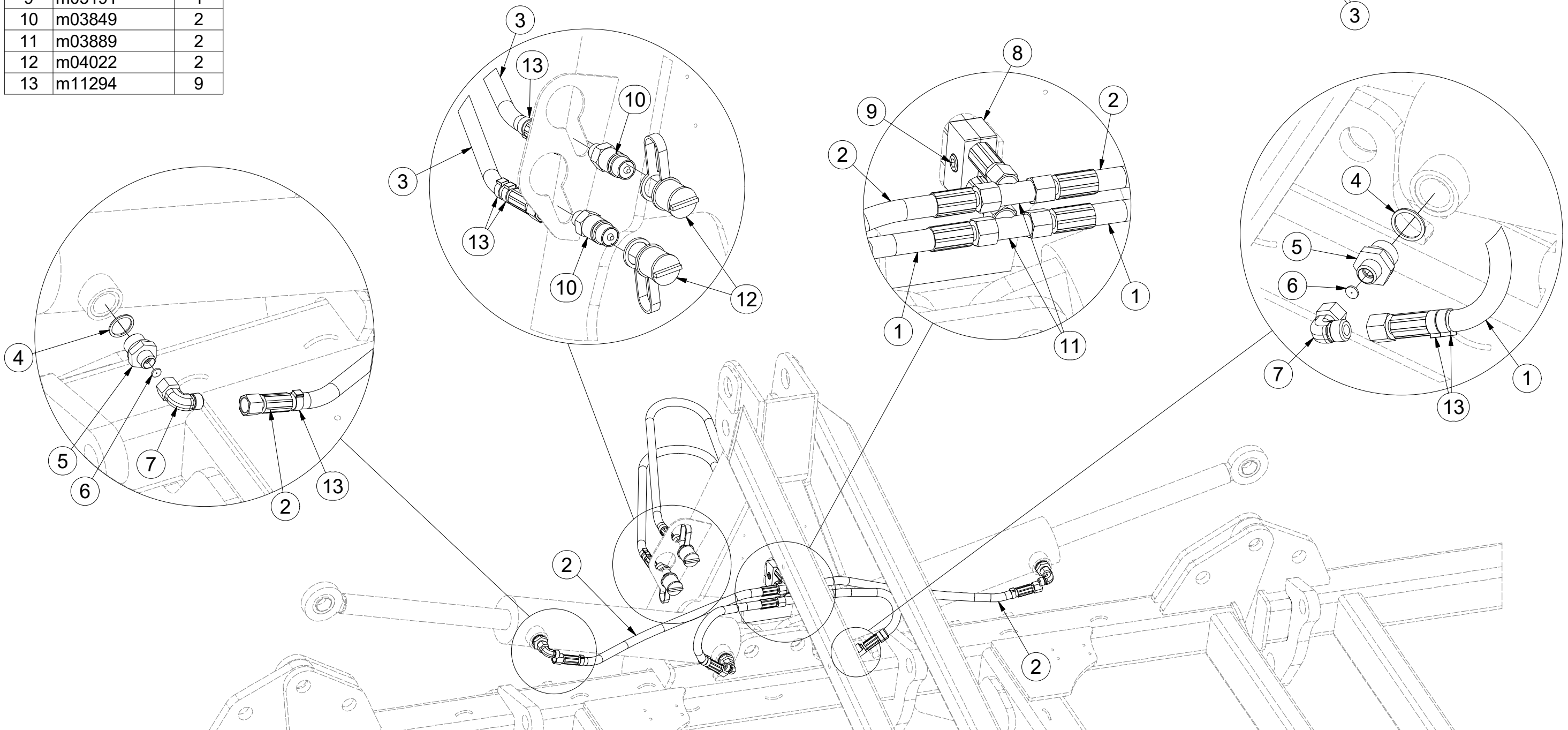


**8000789-30121**

Pos.	Part Number	Pcs.
1	m07363	2
2	m03713	2
3	m05762	2
4	m04223	4
5	m03925	4
6	m10780	4
7	m06803	4
8	m04171	1
9	m05191	1
10	m03849	2
11	m03889	2
12	m04022	2
13	m11294	9



HYDRAULIC COMPONENTS:  
M16 x 1,5 - 60Nm  
M22 x 1,5 - 140Nm  
G 3/8 - 95 Nm





Ⓒ PÁKA NASTAVENÍ

Ⓓ POSITIONIERUNGSHABEL

Ⓕ LEVIER DE RÉGLAGE

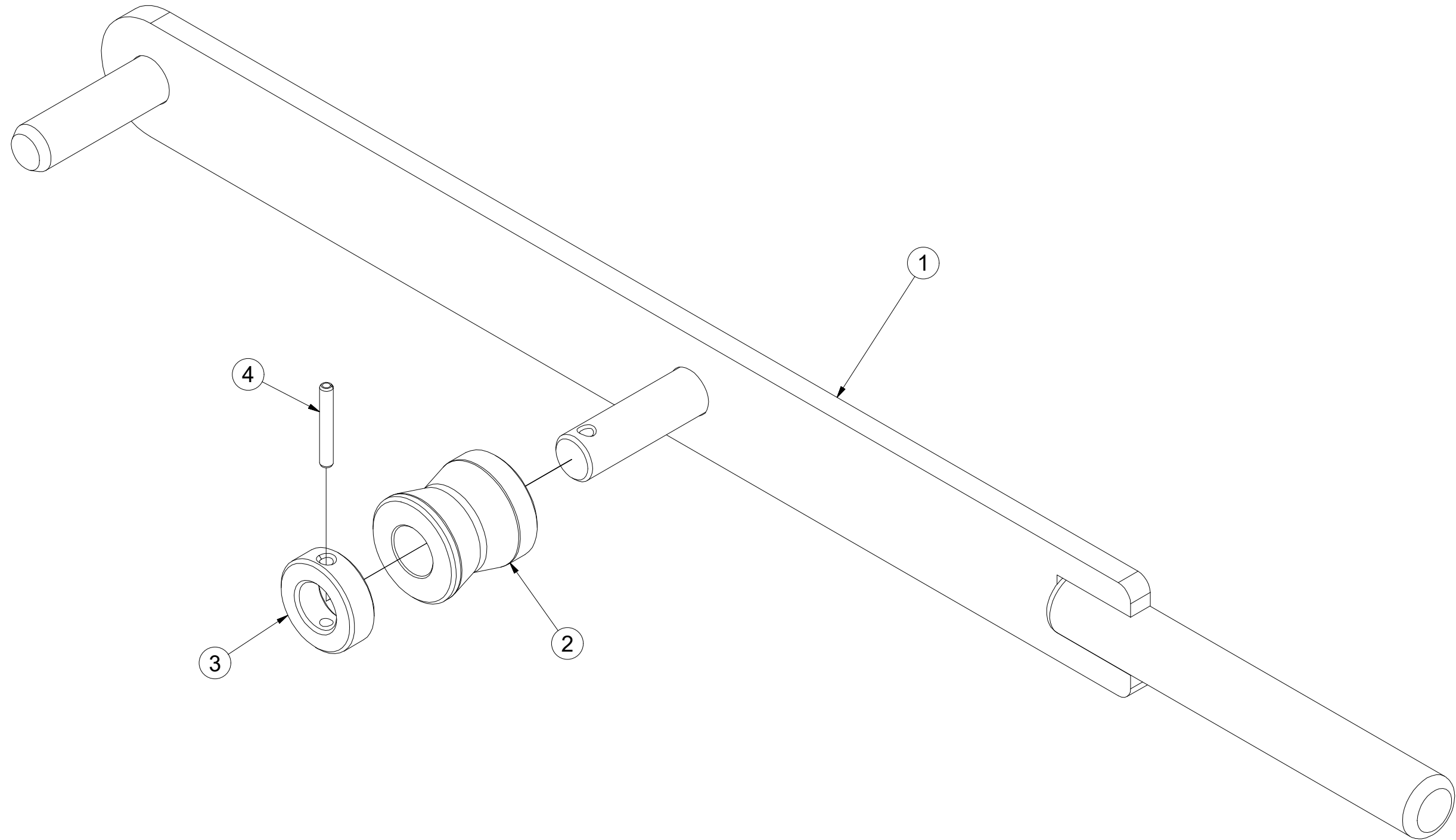
**3003304**

Ⓖ SETTING LEVER

Ⓡ РЫЧАГ НАСТРОЙКИ

Ⓟ DŹWIGNIA USTAWCZA

**Farmet**



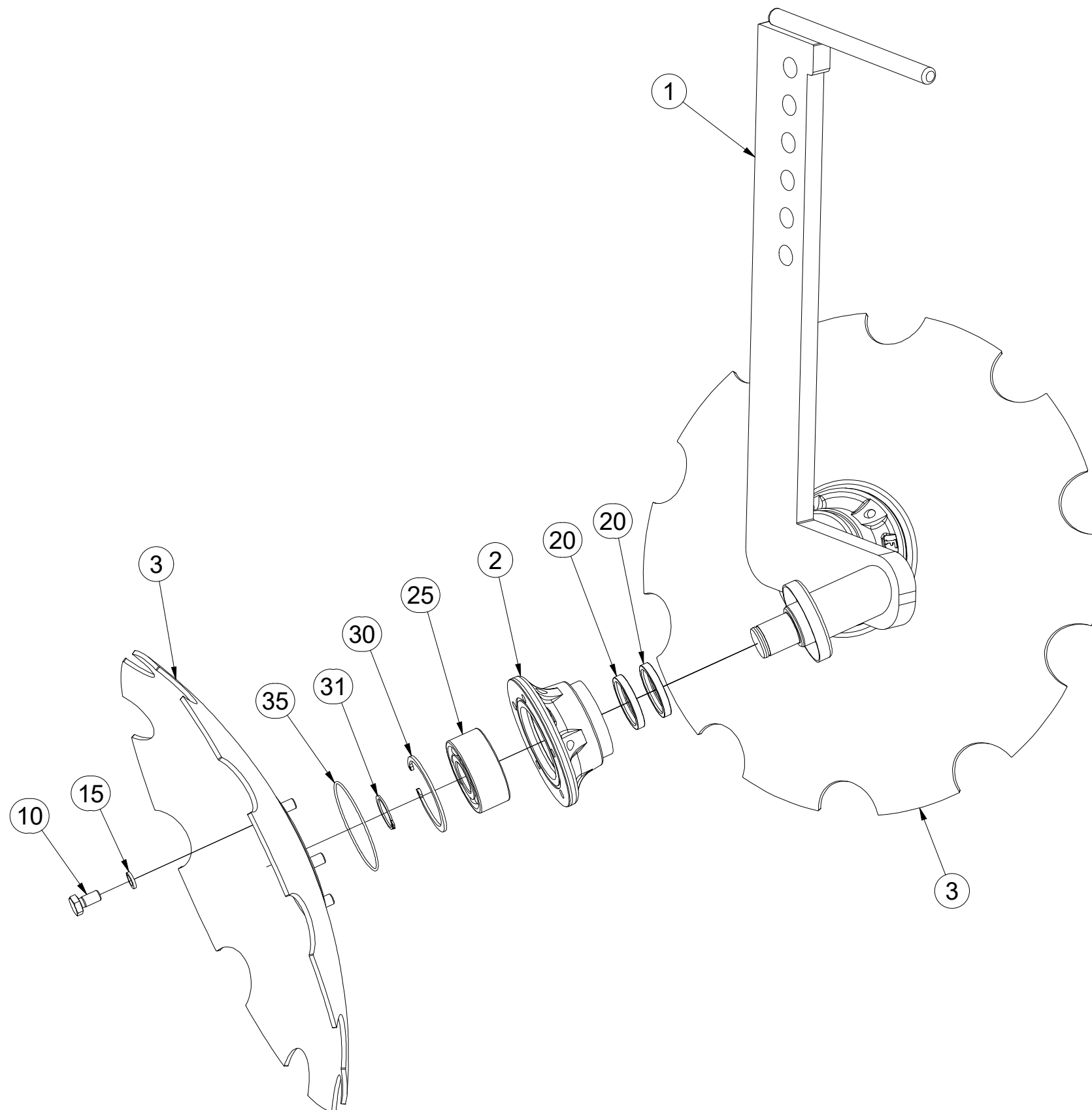
Pos	Part Number	Pcs.
1	4005750	1
2	4006164	1
3	4006162	1
4	m09922	1

CZ DVOJDISK  
 D DUPLEXSCHEIBE  
 F DISQUE DOUBLE

GB TWIN DISC  
 RU ДВОЙНОЙ ДИСК  
 PL TALERZ PODWÓJNY



**3008584**



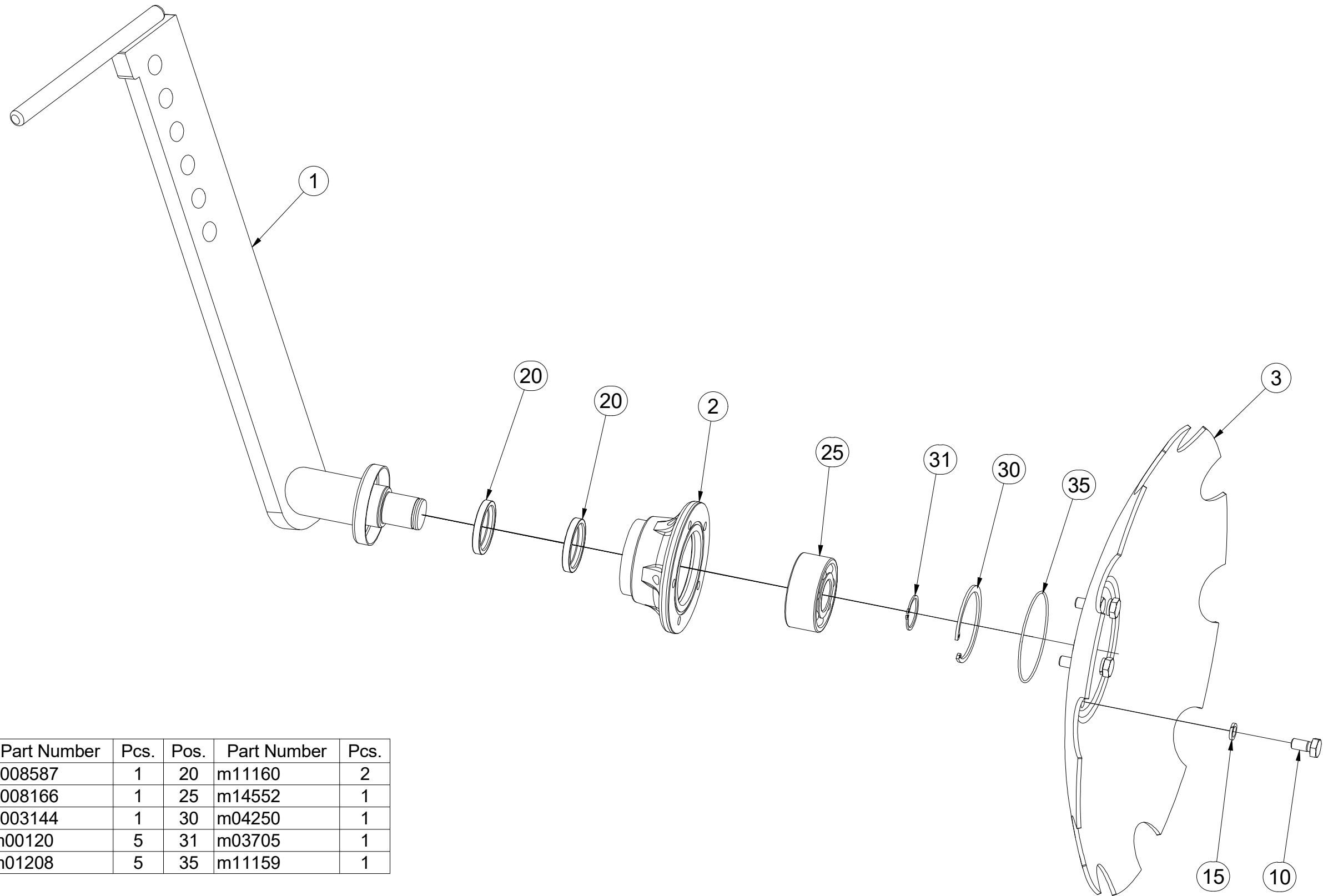
Pos.	Part Number	Pcs.
1	3008585	1
2	3008166	2
3	3003144	2
10	m00120	10
15	m01208	10
20	m11160	4
25	m14552	2
30	m04250	2
31	m03705	2
35	m11159	2

(CZ) DISK LEVÝ  
 (D) SCHEIBE, LINKE  
 (F) DISQUE GAUCHE

(GB) LEFT DISC  
 (RU) ДИСК ЛЕВЫЙ  
 (PL) TALERZ LEWY



**3008586**



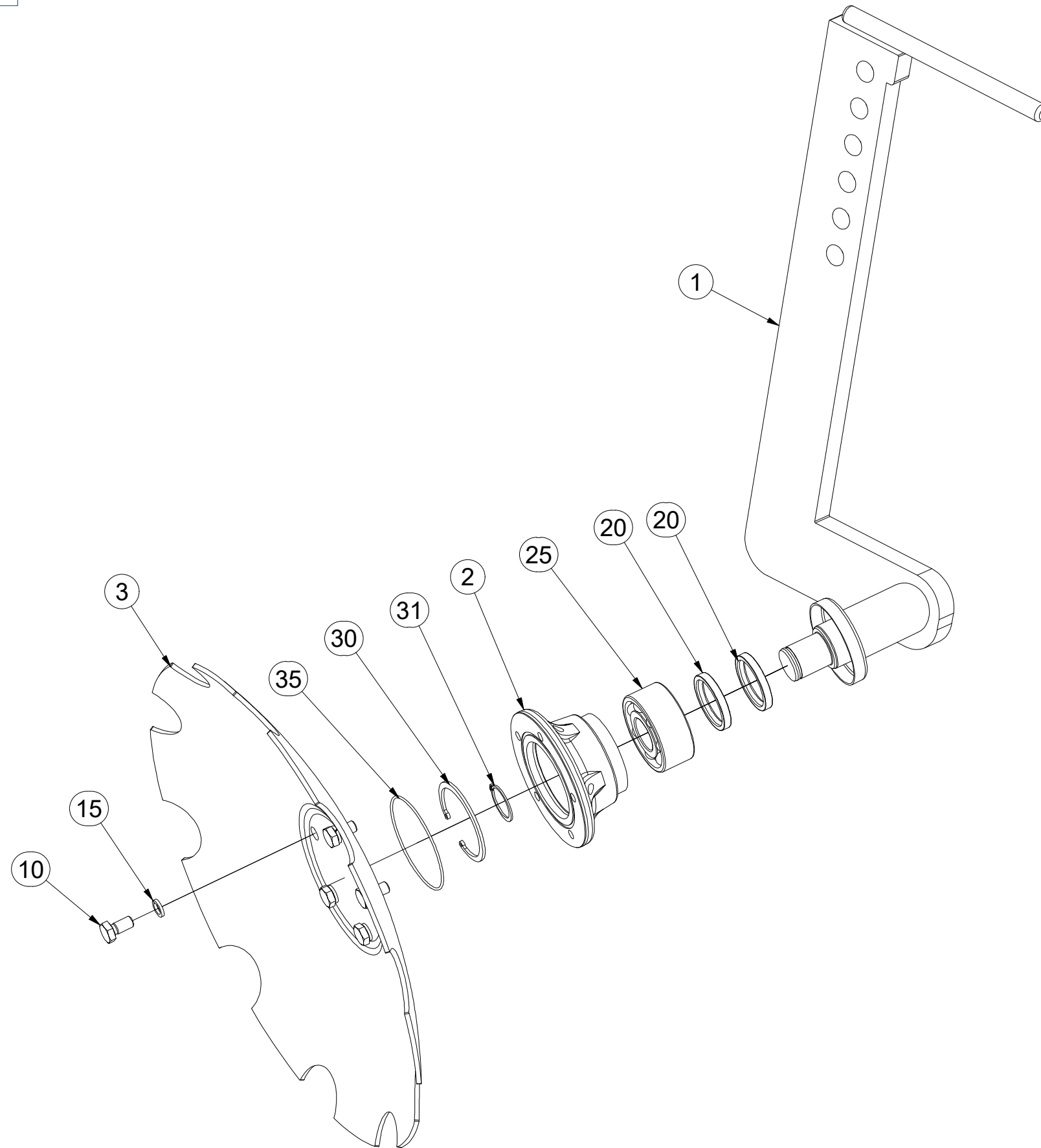
Pos.	Part Number	Pcs.	Pos.	Part Number	Pcs.
1	3008587	1	20	m11160	2
2	3008166	1	25	m14552	1
3	3003144	1	30	m04250	1
10	m00120	5	31	m03705	1
15	m01208	5	35	m11159	1

(CZ) DISK PRAVÝ  
 (D) SCHEIBE, RECHTE  
 (F) DISQUE DROITE

(GB) RIGHT DISC  
 (RU) ДИСК ПРАВЫЙ  
 (PL) TALERZ PRAWY



**3008588**



Pos.	Part Number	Pcs.
1	3008589	1
2	3008166	1
3	3003144	1
10	m00120	5
15	m01208	5
20	m11160	2
25	m14552	1
30	m04250	1
31	m03705	1
35	m11159	1

☉ SADA PRACOVNÍCH ORGÁNŮ

☉ ARBEITSORGANENSATZ

☉ KIT D'ORGANES DE TRAVAIL

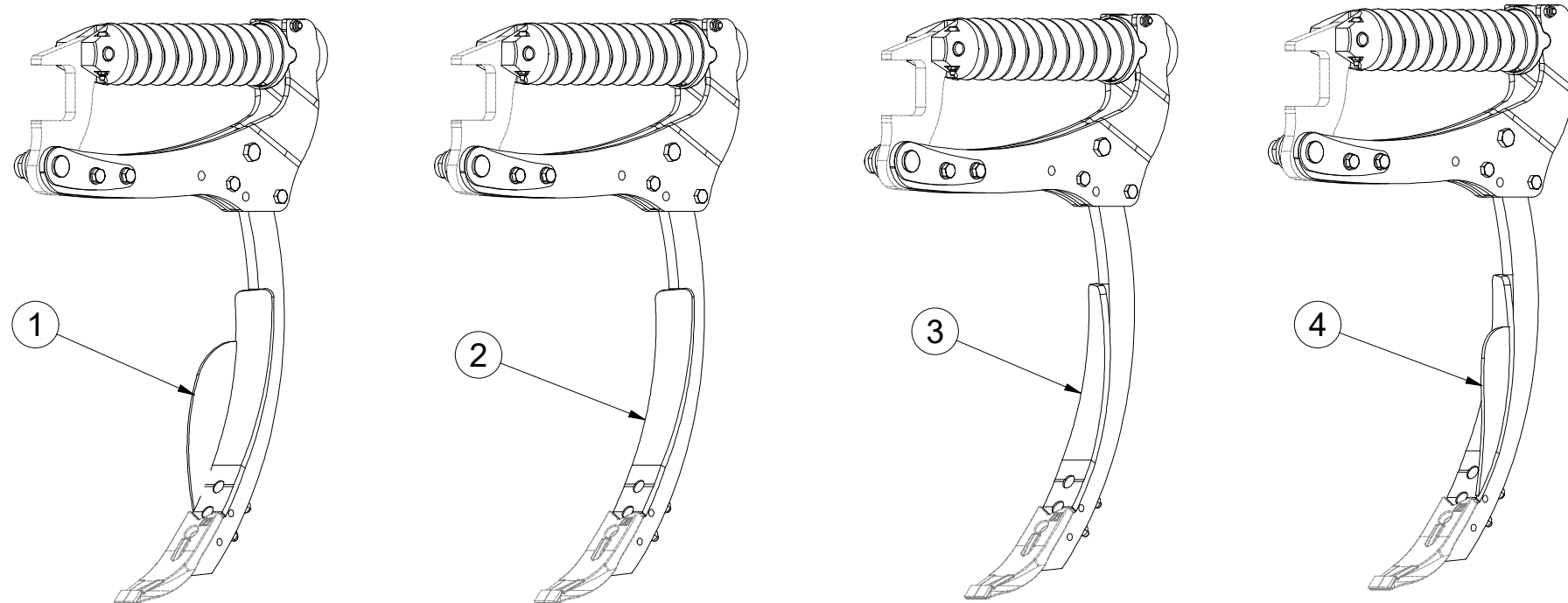
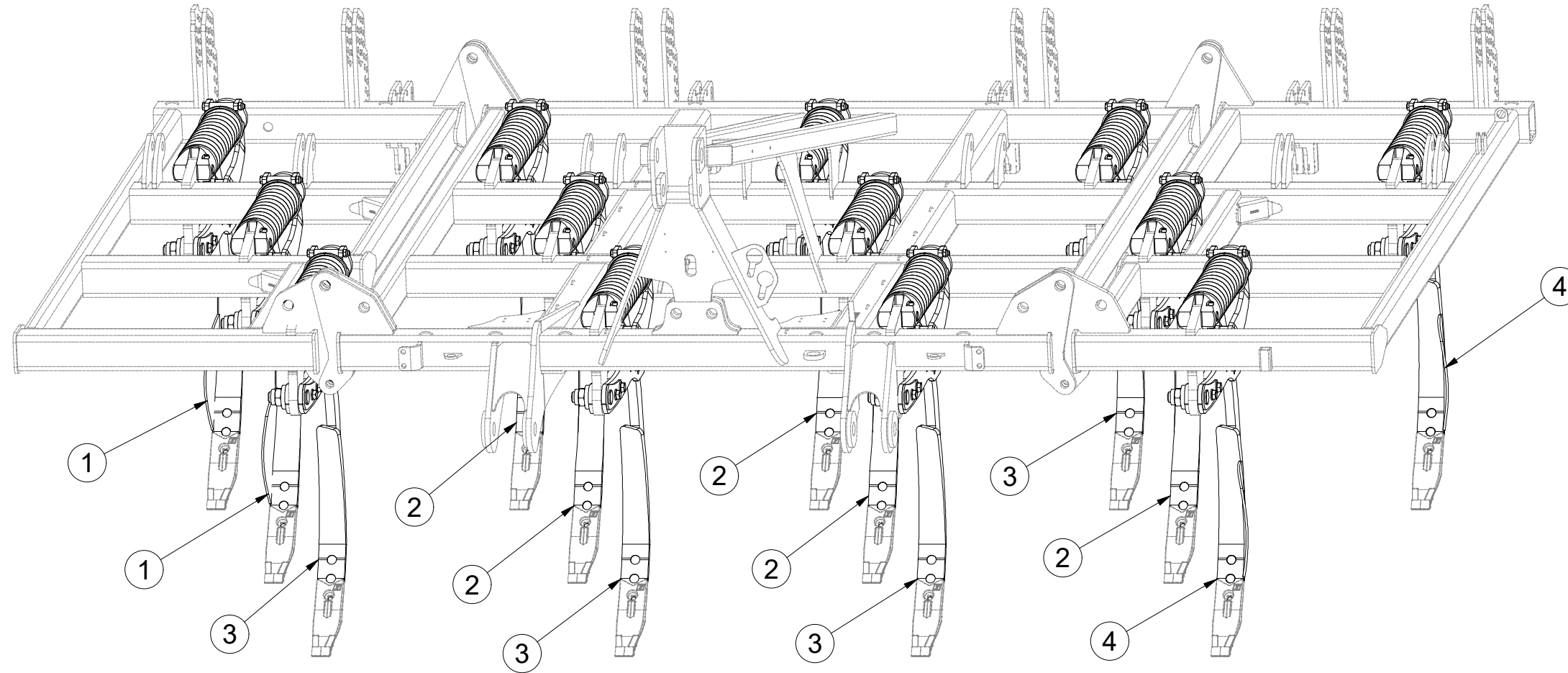
☉ SET OF WORKING PARTS

☉ КОМПЛЕКТ РАБОЧИХ ОРГАНОВ

☉ ZESTAW ORGANÓW ROBOCZYCH



**VZ00009164**



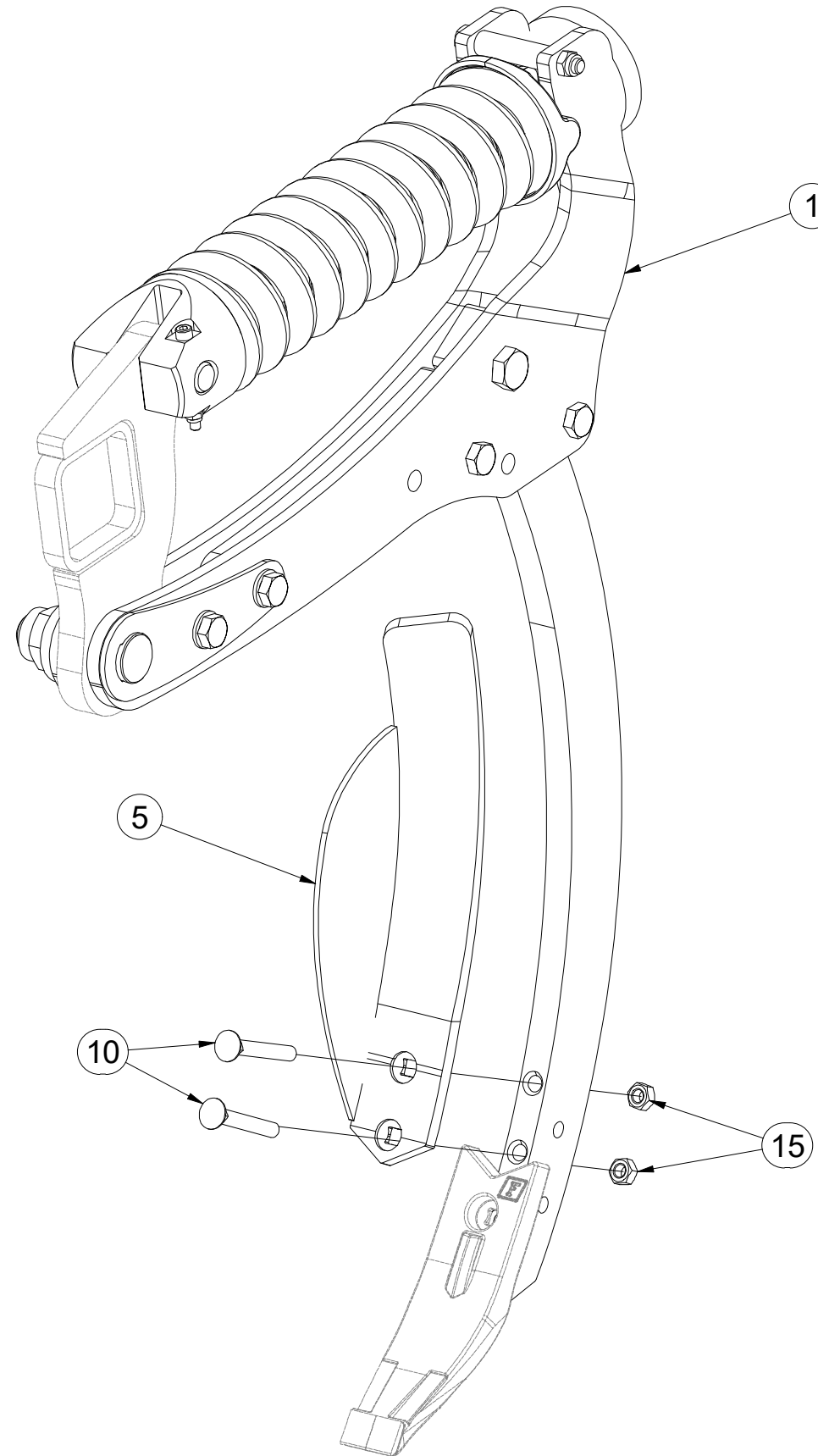
Pos.	Part Number	Pcs.
1	VZ00009161	2
2	VZ00009160	5
3	VZ00009159	4
4	VZ00009162	2

Ⓒ JIŠTĚNÍ PRAVÉ - DEFLEKTOR  
Ⓓ SICHERUNG RECHTE - DEFLEKTOR  
Ⓕ PROTECTION DROITE - DÉFLECTEUR

Ⓖ RIGHT PROTECTION - DEFLECTOR  
Ⓡ ПРЕДОХРАНЕНИЕ ПРАВОЕ - ДЕФЛЕКТОР  
Ⓢ ZABEZPIECZENIE PRAWIE - DEFLEKTOR



**VZ00009161**



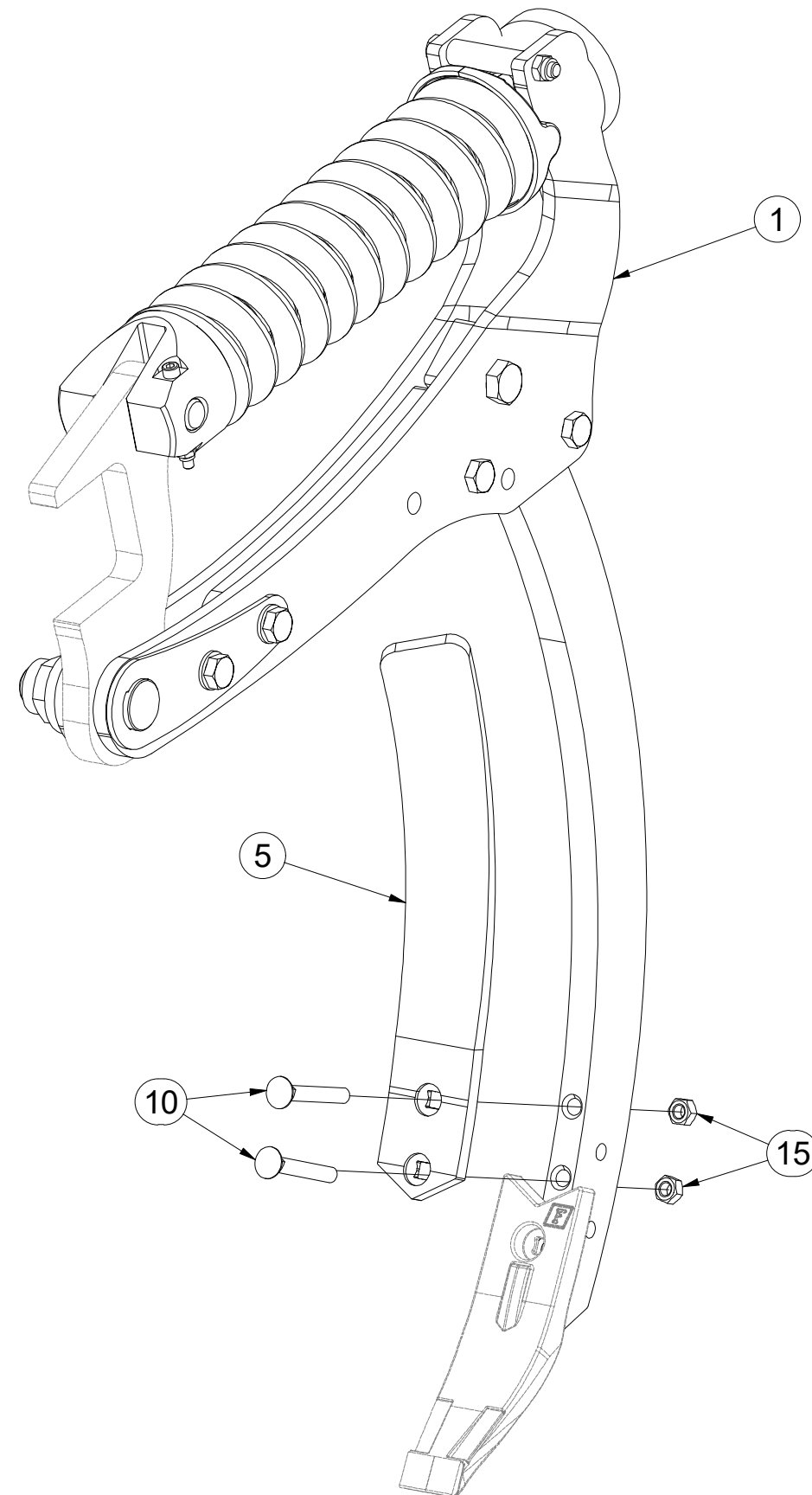
Pos.	Part Number	Pcs.
1	VZ00008483	1
5	4005379	1
10	m08764	2
15	m10439	2

ⒸZ JIŠTĚNÍ PRAVÉ  
Ⓓ SICHERUNG RECHTE  
Ⓕ PROTECTION DROITE

ⒼB RIGHT PROTECTION  
ⒸU ПРЕДОХРАНЕНИЕ ПРАВОЕ  
ⒻL ZABEZPIECZENIE PRAWO



**VZ00009160**



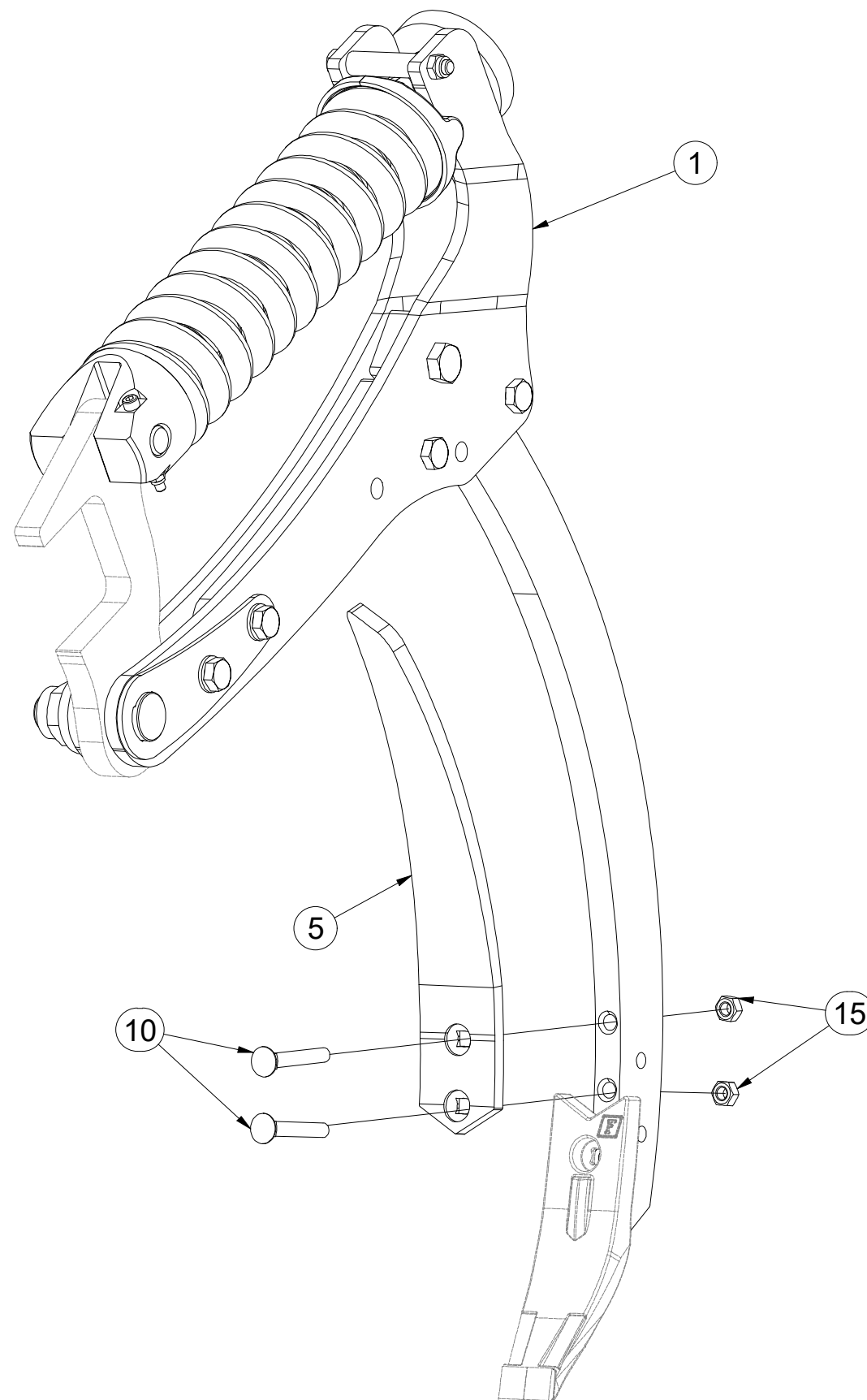
Pos.	Part Number	Pcs.
1	VZ00008483	1
5	3002396	1
10	m08764	2
15	m10439	2

- ⒸZ JIŠTĚNÍ LEVÉ
- Ⓓ SICHERUNG LINKE
- Ⓕ F PROTECTION GAUCHE

- ⒸB LEFT PROTECTION
- ⒸR ПРЕДОХРАНЕНИЕ ЛЕВОЕ
- ⒸL ZABEZPIECZENIE LEWE



**VZ00009159**



Pos.	Part Number	Pcs.
1	VZ00008483	1
5	3002395	1
10	m08764	2
15	m10439	2



Ⓒ JIŠTĚNÍ LEVÉ-DEFLEKTOR

Ⓓ SICHERUNG LINKE - DEFLEKTOR

Ⓕ PROTECTION GAUCHE - DÉFLECTEUR

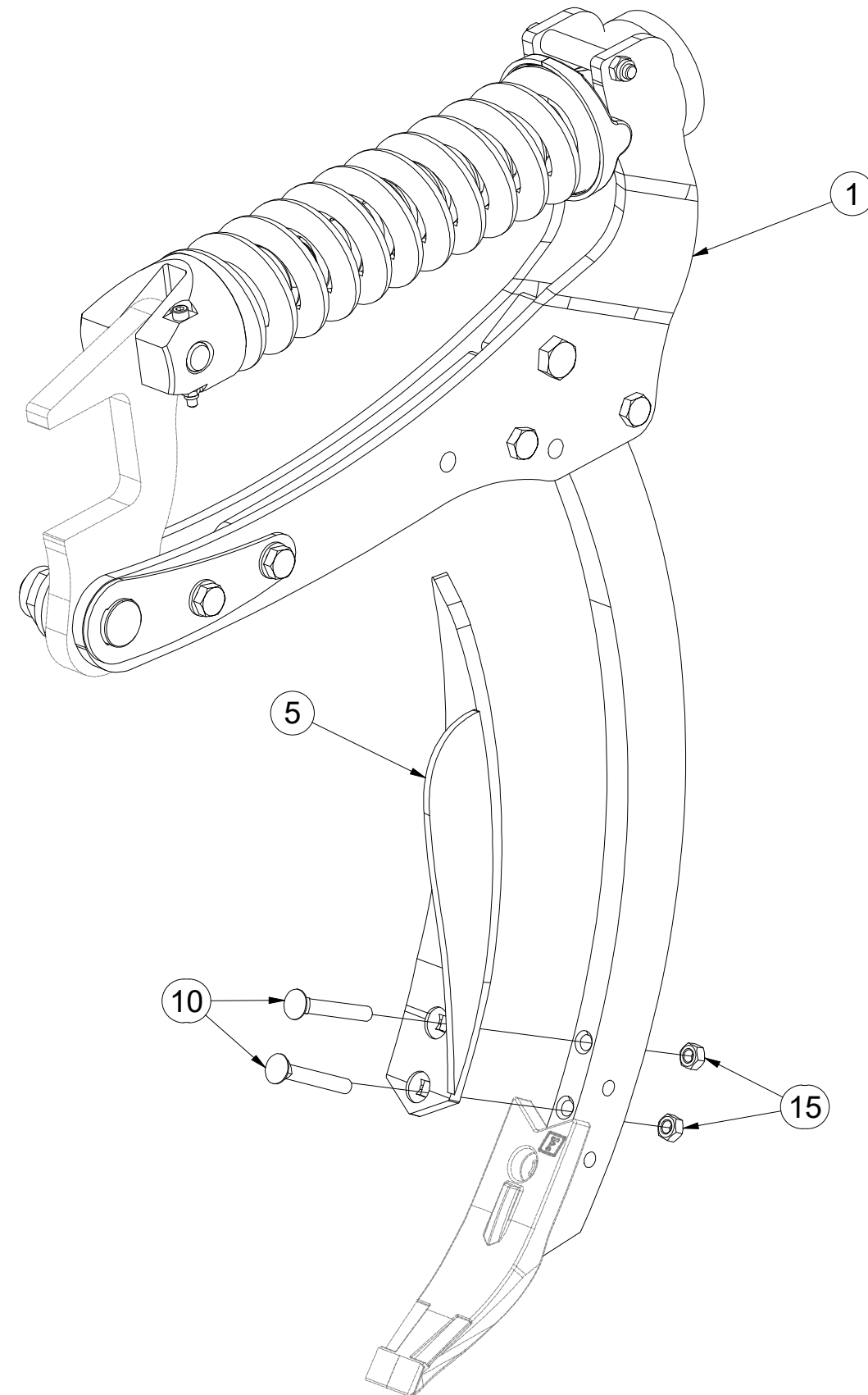
Ⓖ LEFT PROTECTION - DEFLECTOR

Ⓡ ПРЕДОХРАНЕНИЕ ЛЕВОЕ - ДЕФЛЕКТОР

Ⓟ ZABEZPIECZENIE LEWE - DEFLEKTOR



**VZ00009162**



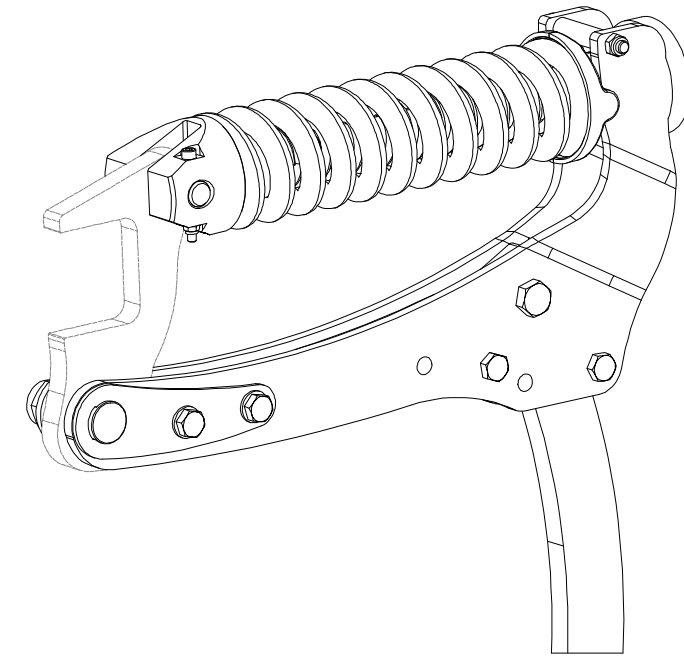
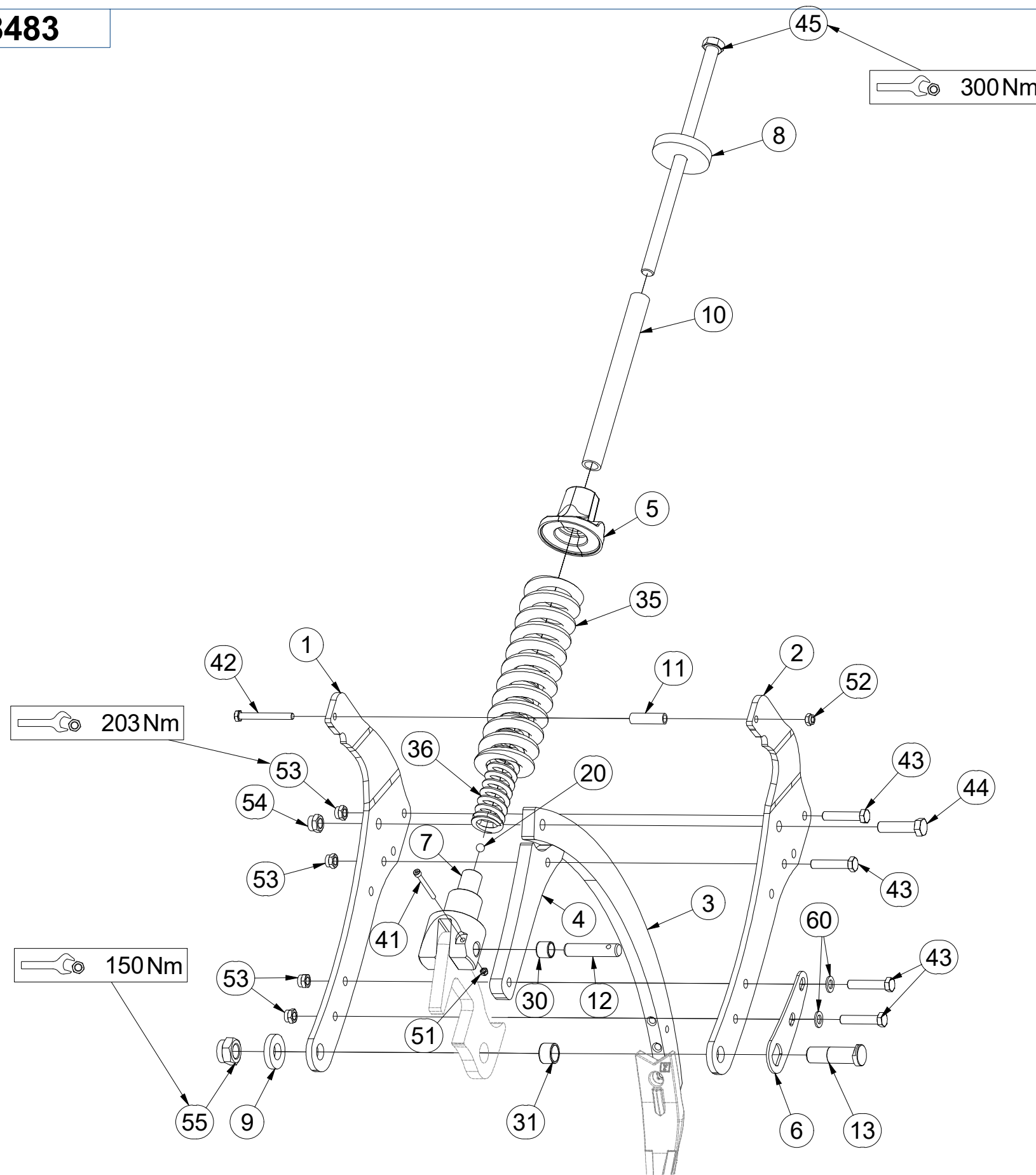
Pos.	Part Number	Pcs.
1	VZ00008483	1
5	4005378	1
10	m08764	2
15	m10439	2

(CZ) JIŠTĚNÍ  
 (D) SICHERUNG  
 (F) PROTECTION

(GB) PROTECTION  
 (RU) ПРЕДОХРАНЕНИЕ  
 (PL) ZABEZPIECZENIE



**VZ00008483**



Pos.	Part Number	Pcs.	Pos.	Part Number	Pcs.
1	VZ00007859	1	31	m15982	1
2	VZ00007988	1	35	m08022	1
3	3012584	1	36	m19236	1
4	VZ00008241	1	41	m05341	1
5	VZ00007857	1	42	m03927	1
6	VZ00008648	1	43	m03767	4
7	VZ00008587	1	44	m05647	1
8	VZ00007998	1	45	m20611	1
9	VZ00008649	1	51	m04503	1
10	VZ00008454	1	52	m04301	1
11	VZ00007967	1	53	m13846	4
12	VZ00008152	1	54	m11169	1
13	4003686	1	55	m08036	1
20	m20603	1	60	m01219	2
30	m15981	1			

Ⓒ SADA RADLIC

Ⓓ SCHARSATZ

Ⓕ KIT DE SOCS

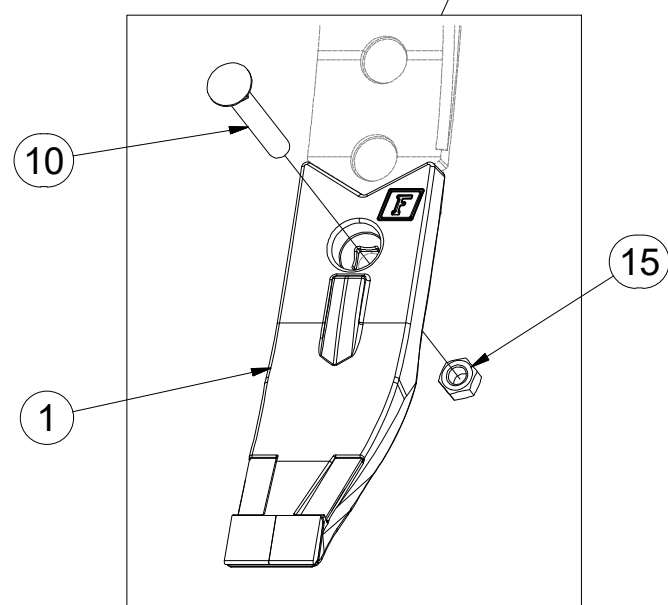
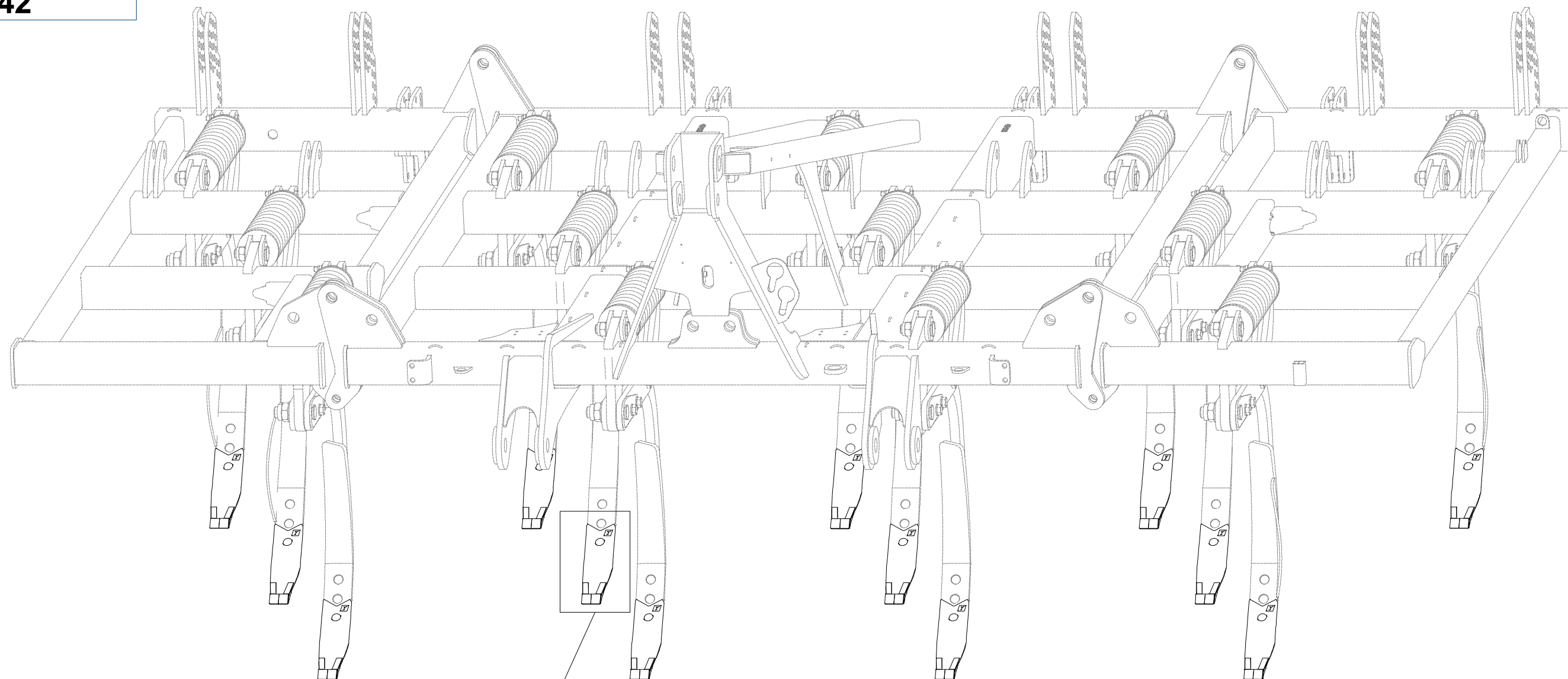
Ⓖ SET OF PLOUGHSHARES

Ⓡ КОМПЛЕКТ ЛАП

Ⓢ ZESTAW REDLIC



**3012042**



Pos.	Part Number	Pcs.
1	4017627	13
10	m08764	13
15	m18637	13

Ⓒ CZ SADA KŘÍDEL

Ⓓ D FLÜGELSATZ

Ⓕ F KIT D'AILETTES

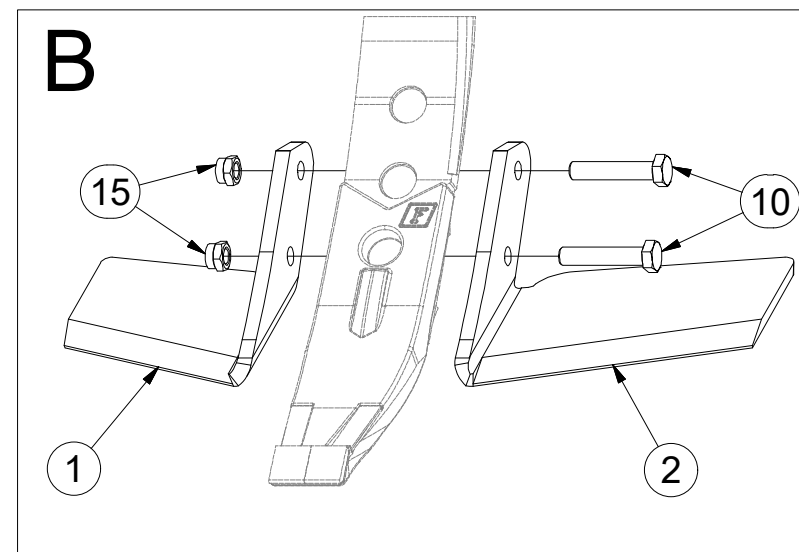
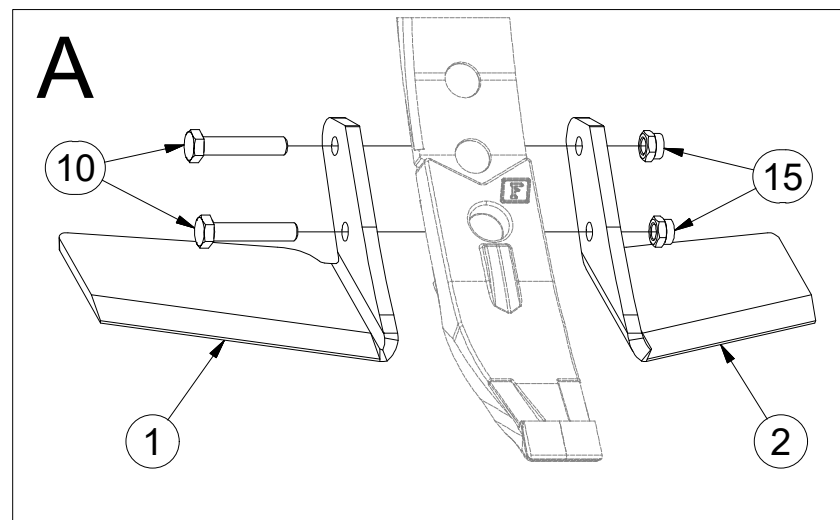
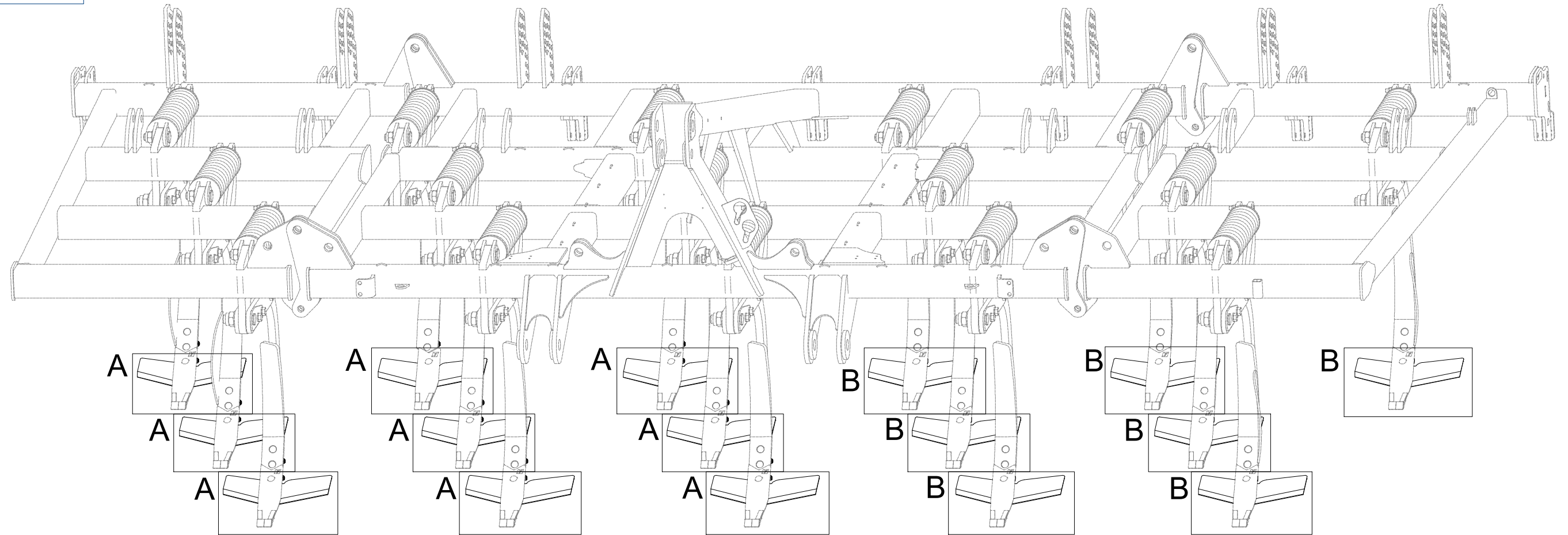
Ⓒ GB SET OF WINGS

Ⓒ RU КОМПЛЕКТ КРЫЛЫШЕК

Ⓒ PL ZESTAW SKRZYDEŁEK



3012043



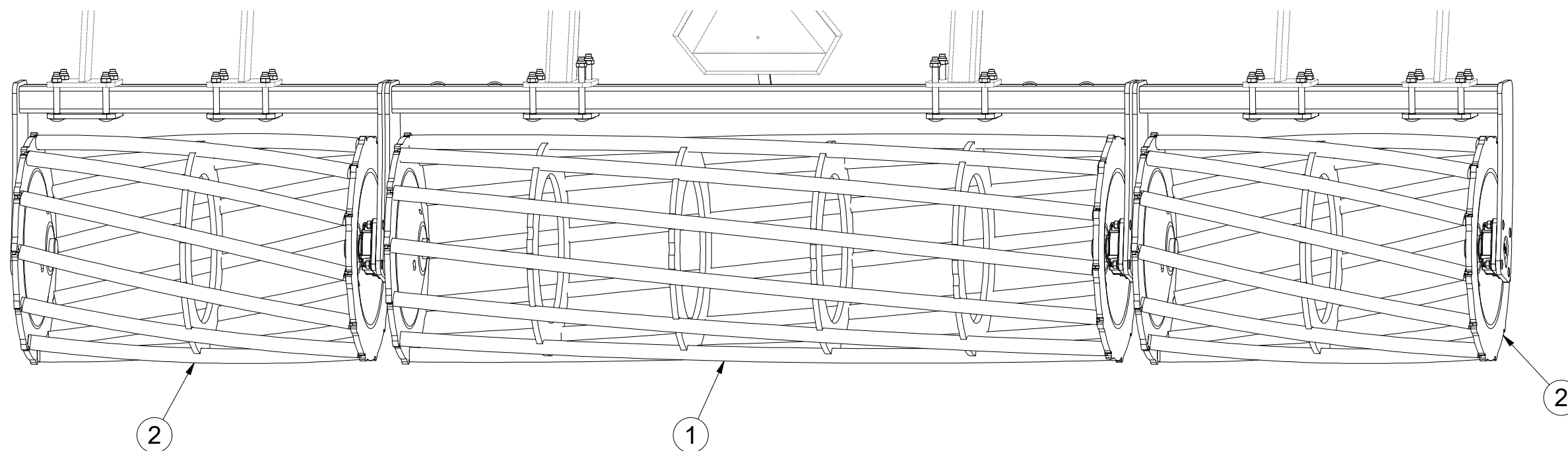
Pos.	Part Number	Pcs.
1	3004184	16
2	3004183	16
10	m01131	32
15	m06233	32

- Ⓒ SADA ZADNÍCH VÁLČŮ
- Ⓓ SATZ HINTERE WALZEN
- Ⓕ KIT DE ROULEAUX ARRIÈRE

- Ⓖ SET OF REAR ROLLERS
- Ⓡ КОМПЛЕКТ ЗАДНИХ КАТКОВ
- Ⓟ ZESTAW TYLNYCH WAŁÓW



**VZ00007896**



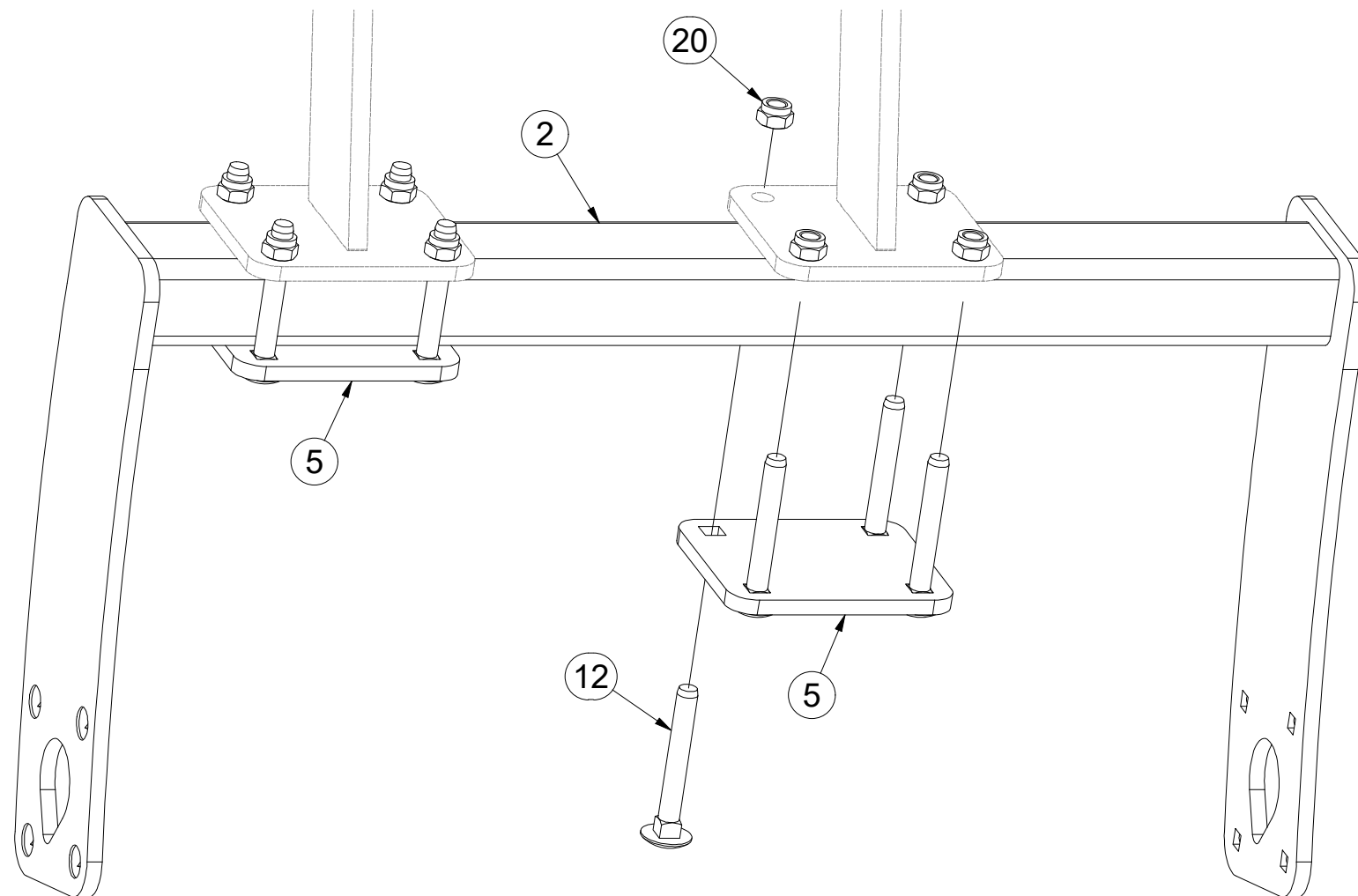
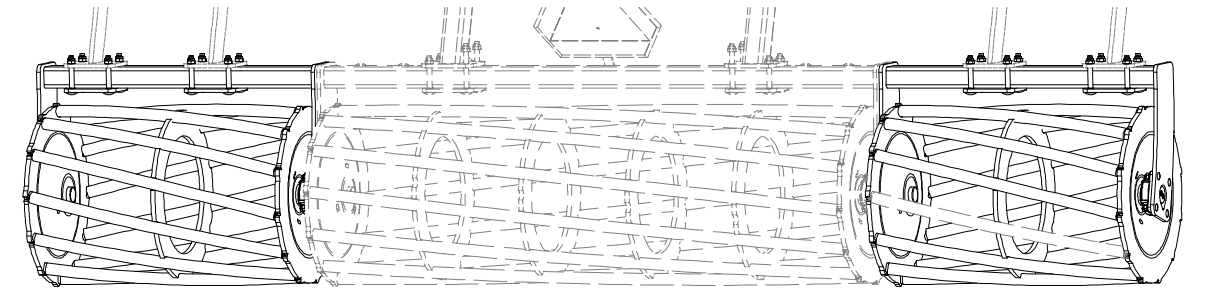
Pos.	Part Number	Pcs.
1	VZ00007885	1
2	VZ00007803	2

- ⒸZ SADA ZADNÍCH VÁLCŮ
- Ⓓ SATZ HINTERE WALZEN
- Ⓕ KIT DE ROULEAUX ARRIÈRE

- ⒼB SET OF REAR ROLLERS
- ⓇU КОМПЛЕКТ ЗАДНИХ КАТКОВ
- ⓅL ZESTAW TYLNYCH WAŁÓW



**VZ00007896**



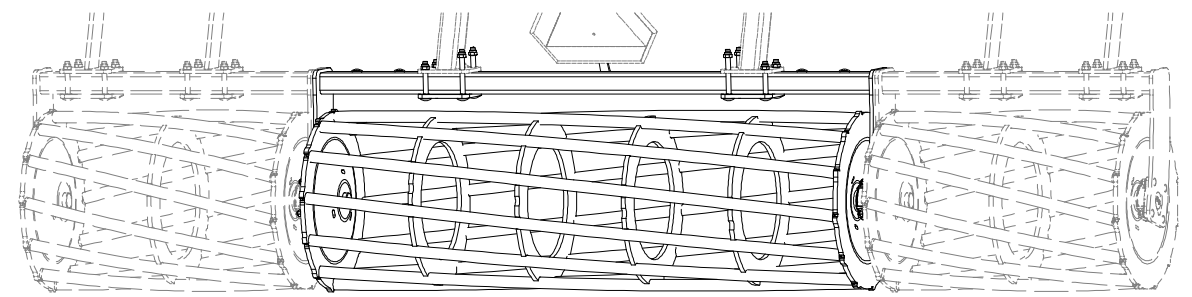
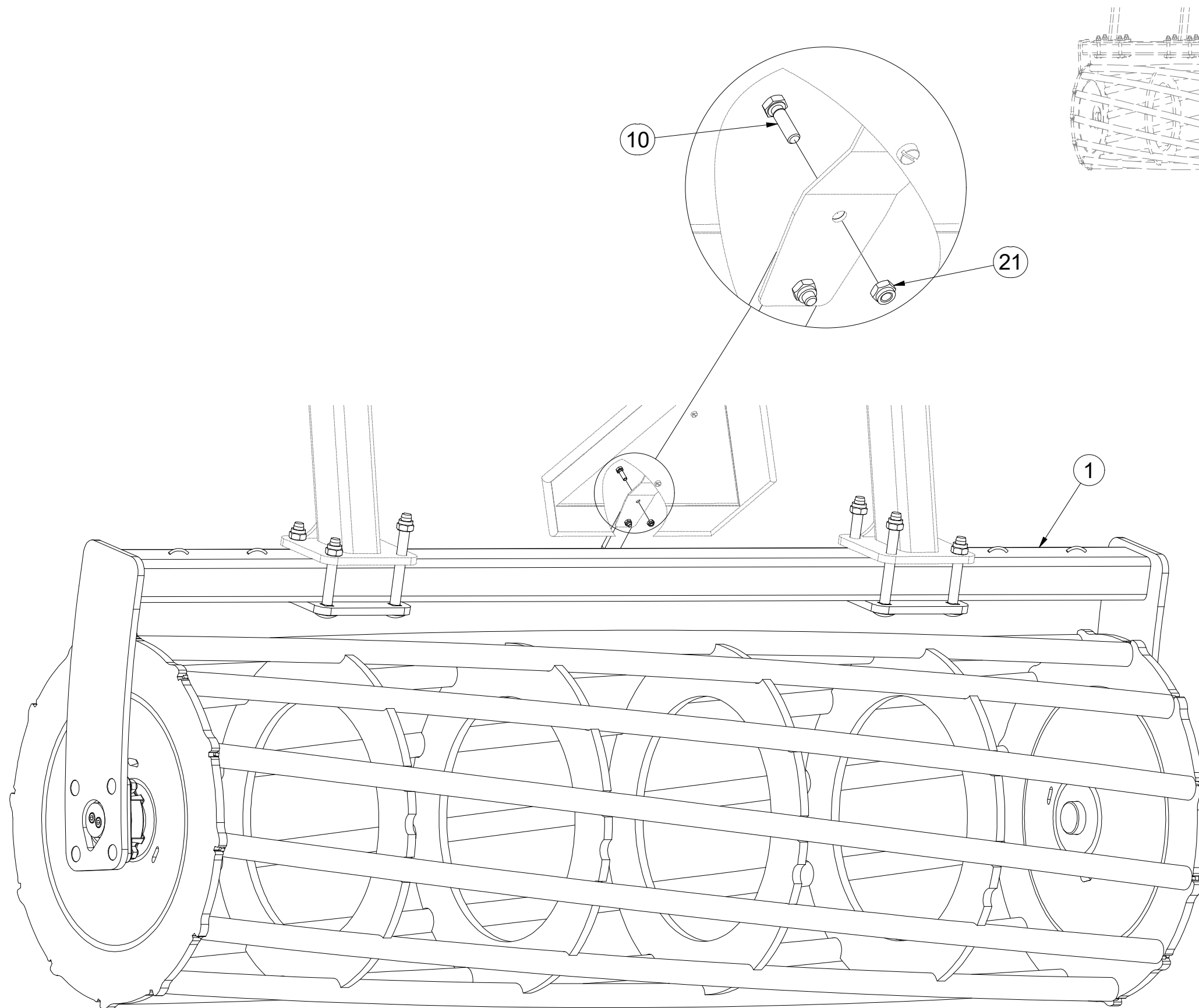
Pos.	Part Number	Pcs.
2	VZ00007803	2
5	4011974	4
12	m13641	16
20	m03683	16

- Ⓒ SADA ZADNÍCH VÁLČŮ
- Ⓓ SATZ HINTERE WALZEN
- Ⓕ KIT DE ROULEAUX ARRIÈRE

- Ⓖ SET OF REAR ROLLERS
- Ⓡ КОМПЛЕКТ ЗАДНИХ КАТКОВ
- Ⓟ ZESTAW TYLNYCH WAŁÓW



**VZ00007896**



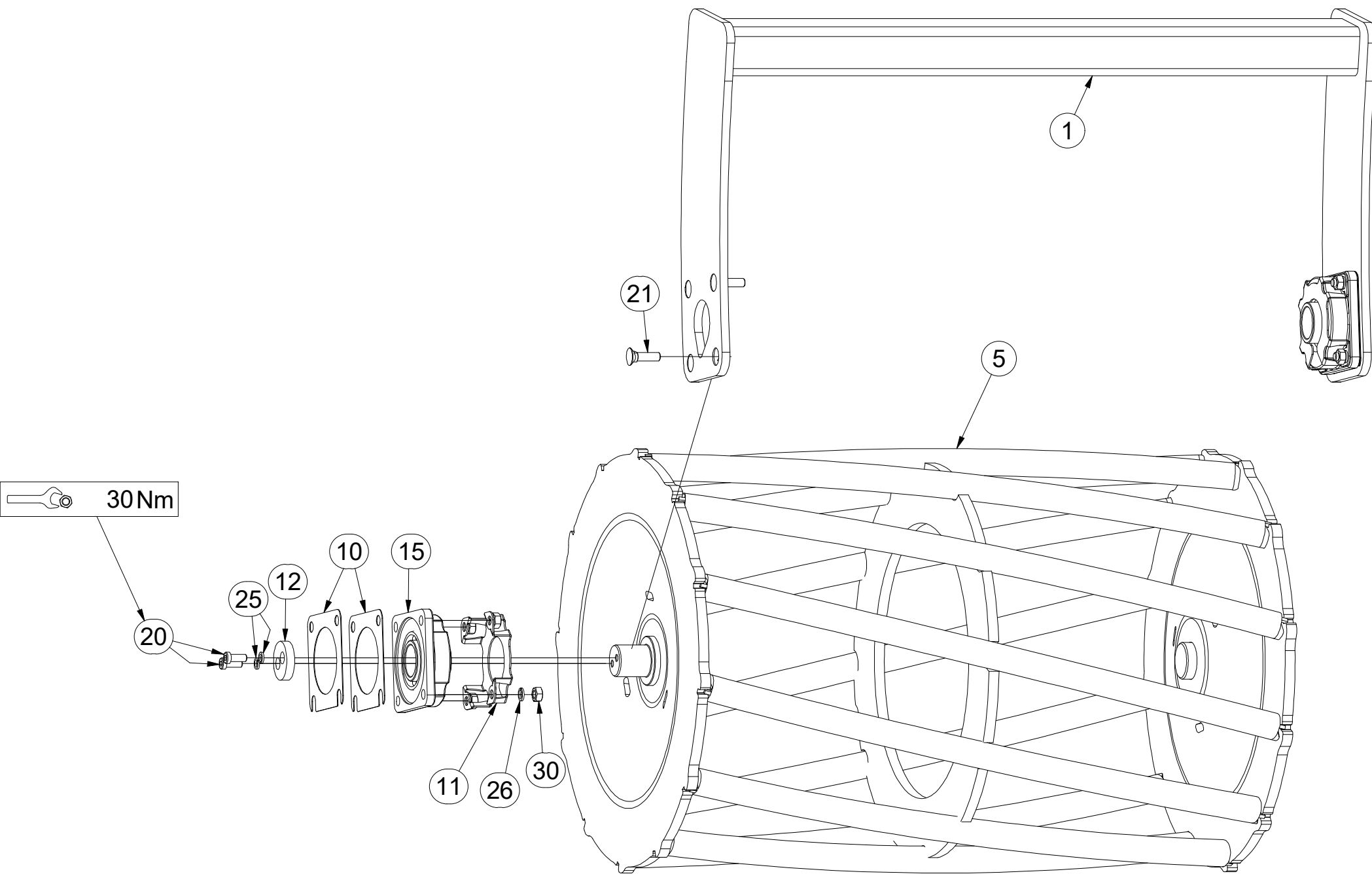
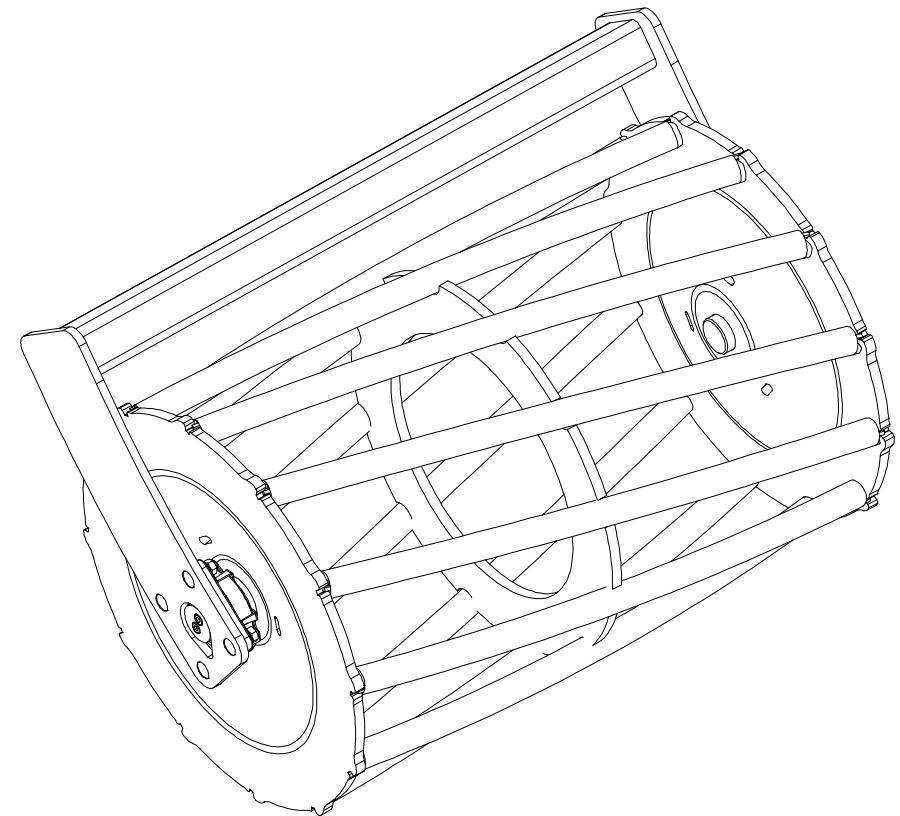
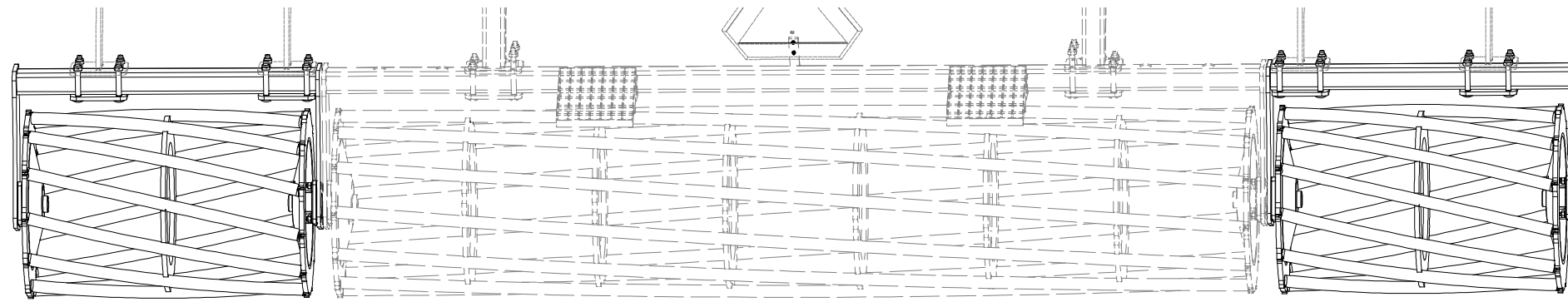
Pos.	Part Number	Pcs.
1	VZ00007885	1
10	m01074	2
21	m05560	2

CZ VÁLEC  
 D WALZE  
 F ROULEAU

GB ROLLER  
 RU KATOK  
 PL WAŁ



**VZ00007803**



Pos.	Part Number	Pcs.
1	VZ00007804	1
5	VZ00006886	1
10	4016002	4
11	4017071	2
12	4017124	2
15	m18888	2
20	m17638	4
21	m03519	8
25	m01208	4
26	m03988	8
30	m01305	8



Ⓒ VÁLEC

Ⓓ WALZE

Ⓕ ROULEAU

Ⓖ ROLLER

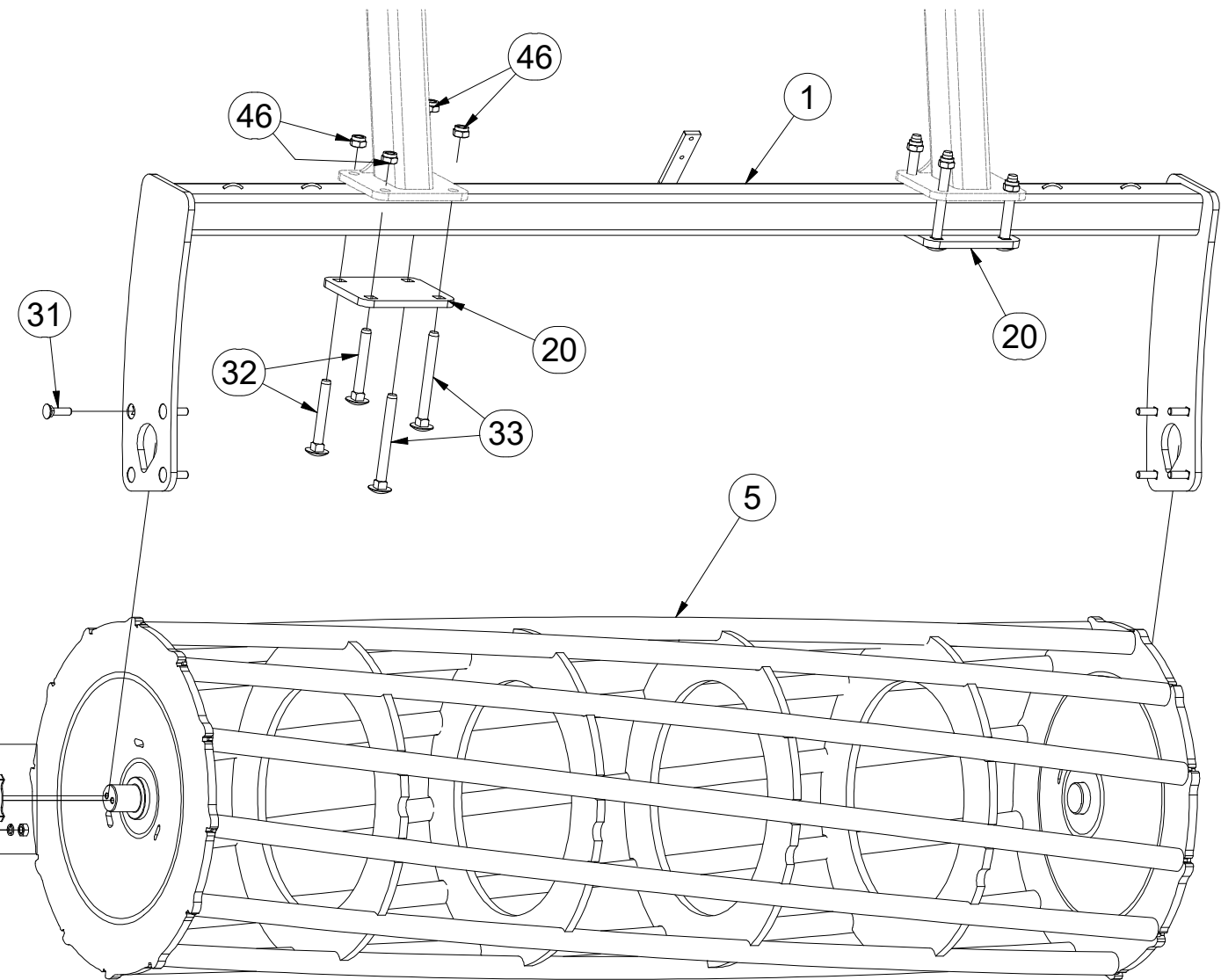
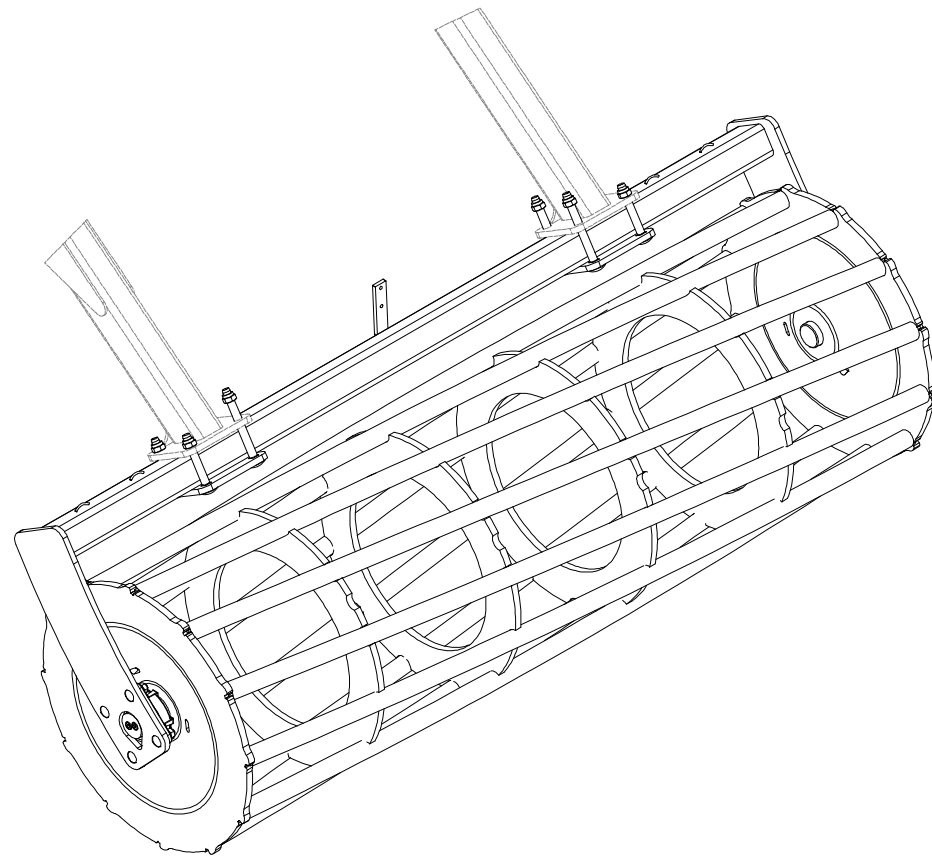
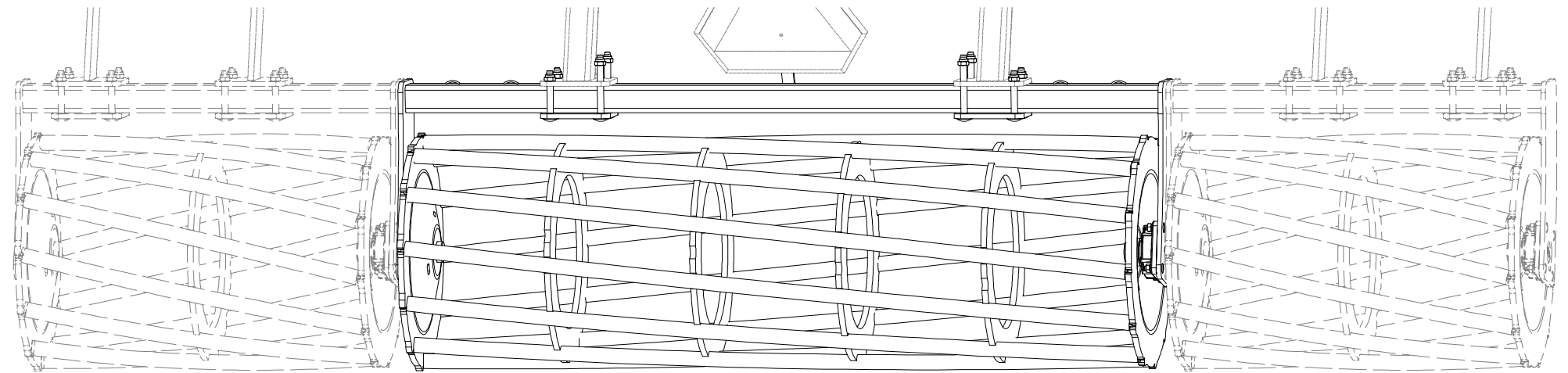
Ⓡ KATOK

Ⓟ WAŁ

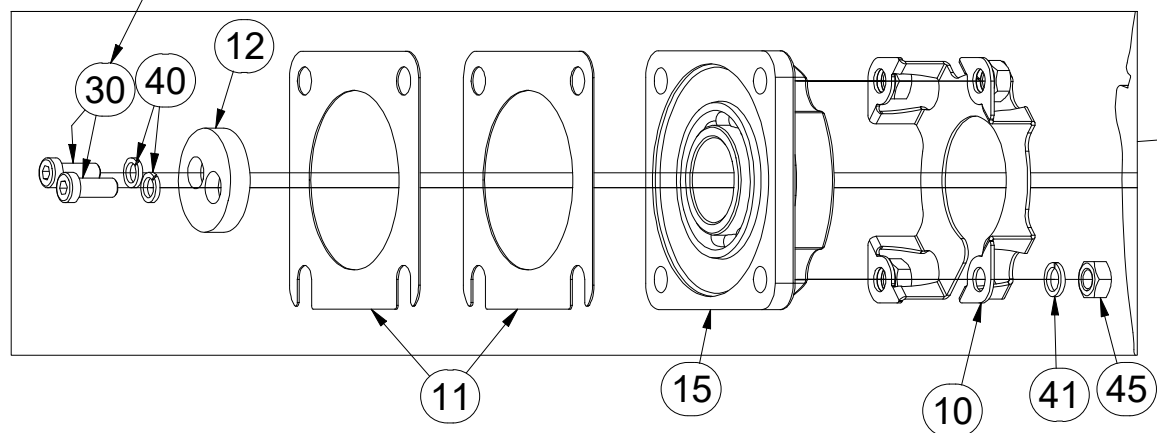


# VZ00007885

Pos.	Part Number	Pcs.
1	VZ00007852	1
5	VZ00003626	1
10	4017071	2
11	4016002	4
12	4017124	2
15	m18888	2
20	4011974	2
30	m17638	4
31	m03519	8
32	m13641	4
33	m16839	4
40	m01208	4
41	m03988	8
45	m01305	8
46	m03683	8



20Nm

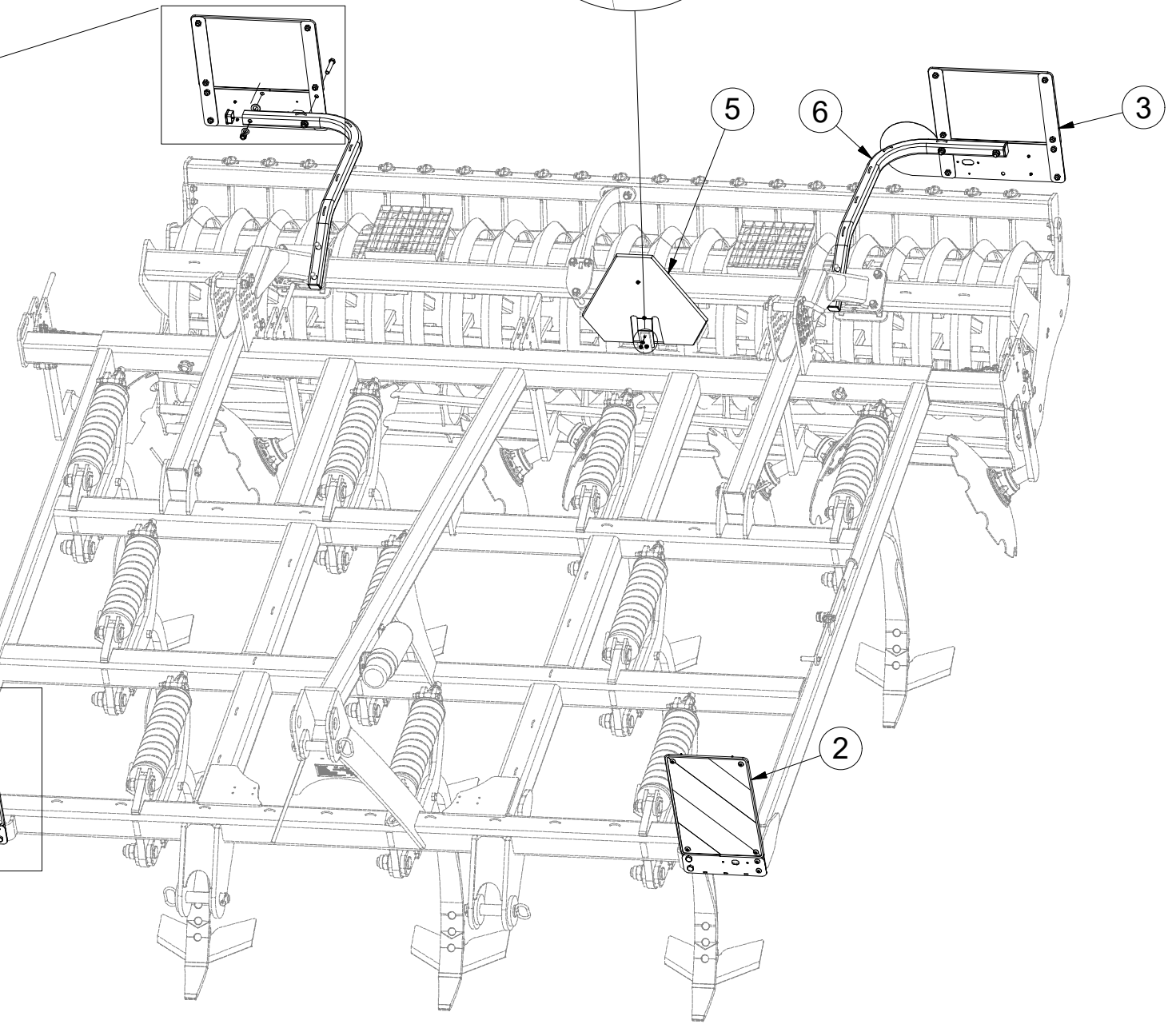
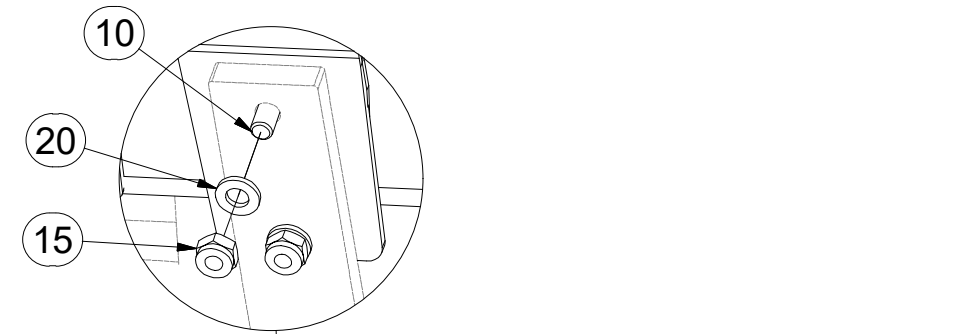
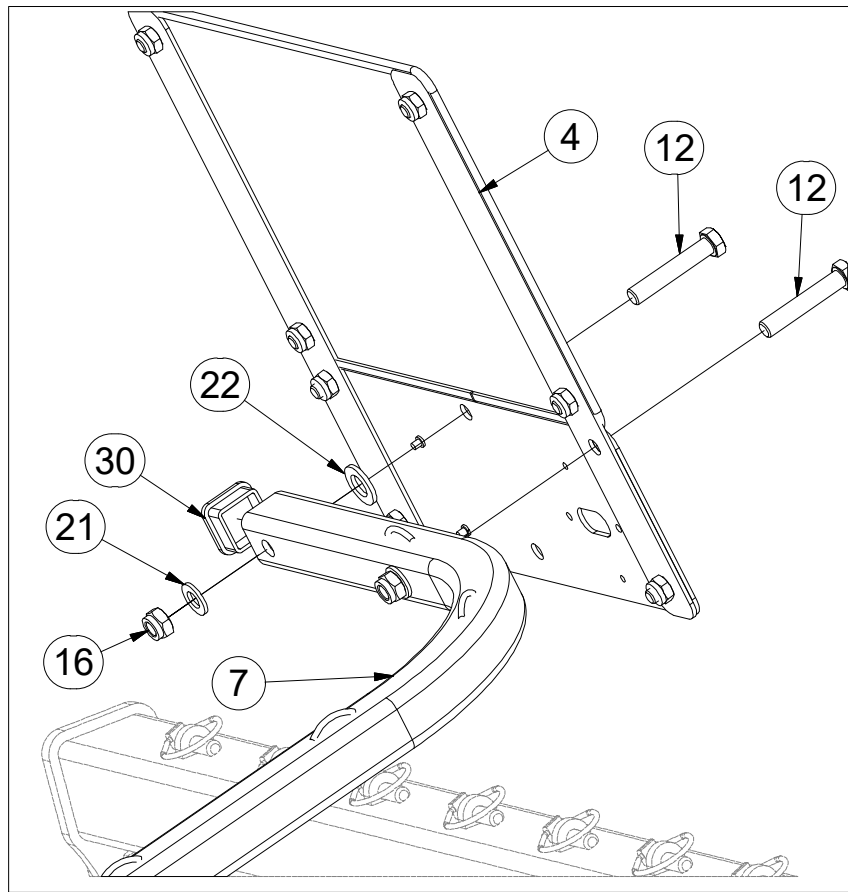


- Ⓒ TERČE
- Ⓓ SCHEIBE
- Ⓕ CIBLES

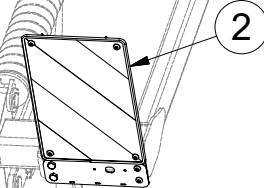
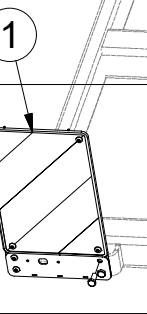
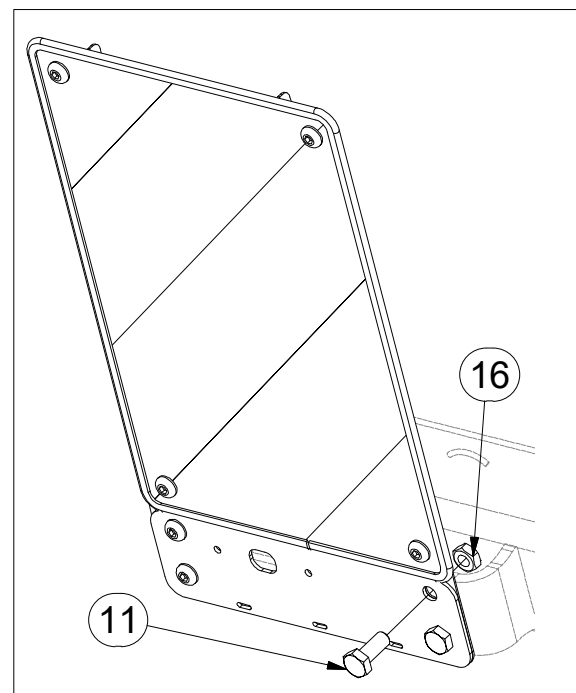
- Ⓖ DISCS
- Ⓡ ЩИТКИ
- Ⓟ TARCZE



**3010365**



Pos.	Part Number	Pcs.
1	4019076	1
2	4019075	1
3	3009686	1
4	3009685	1
5	4007398	1
6	4020064	1
7	4020103	1
10	m01074	2
11	m04039	4
12	m14423	4
15	m05560	2
16	m04301	8
20	m01199	2
21	m01214	4
22	m01219	2
30	m12689	2



ⒸZ TERČ PŘEDNÍ LEVÝ

Ⓓ SCHILD, VORDERES, LINKES

Ⓕ CIBLE AVANT GAUCHE

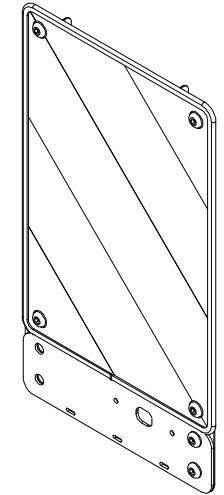
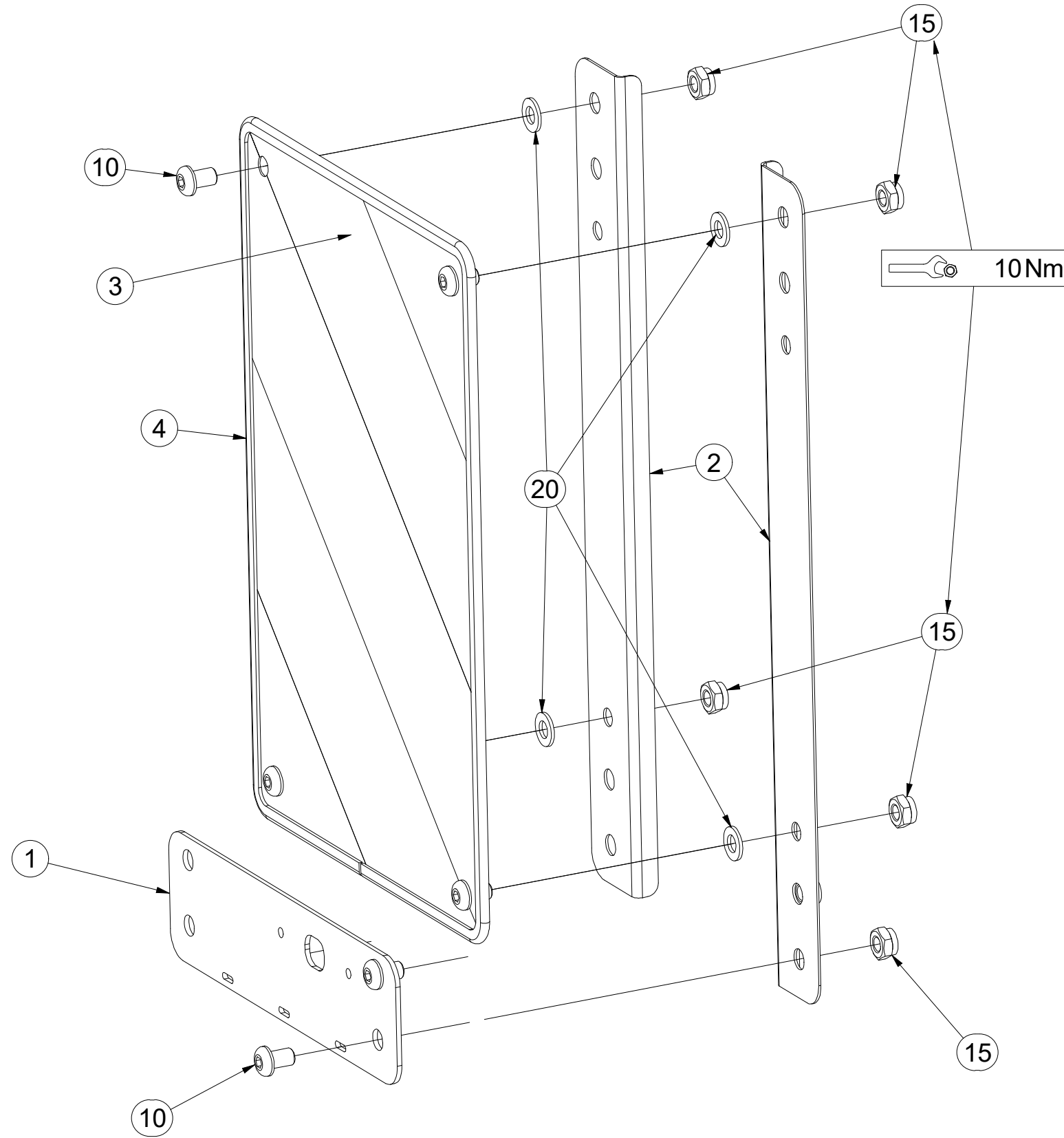
ⒼB LEFT FRONT DISC

ⒶU ЩИТОК ПЕРЕДНИЙ ЛЕВЫЙ

ⒶL TARCZA PRZEDNIA LEWA



**4019075**



Pos.	Part Number	Pcs.
1	4019247	1
2	4019245	2
3	m17941	1
4	m16628	1,4
10	m16687	6
15	m03775	6
20	m01209	4

ⒸZ TERČ PŘEDNÍ PRAVÝ

Ⓓ SCHILD, VORDERES, RECHTES

Ⓕ CIBLE AVANT DROITE

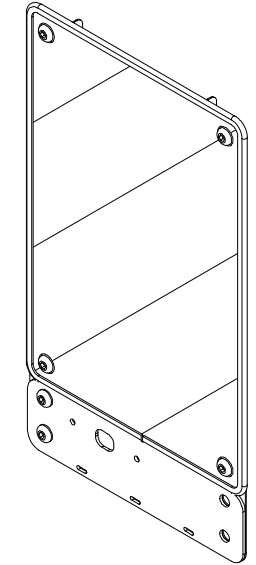
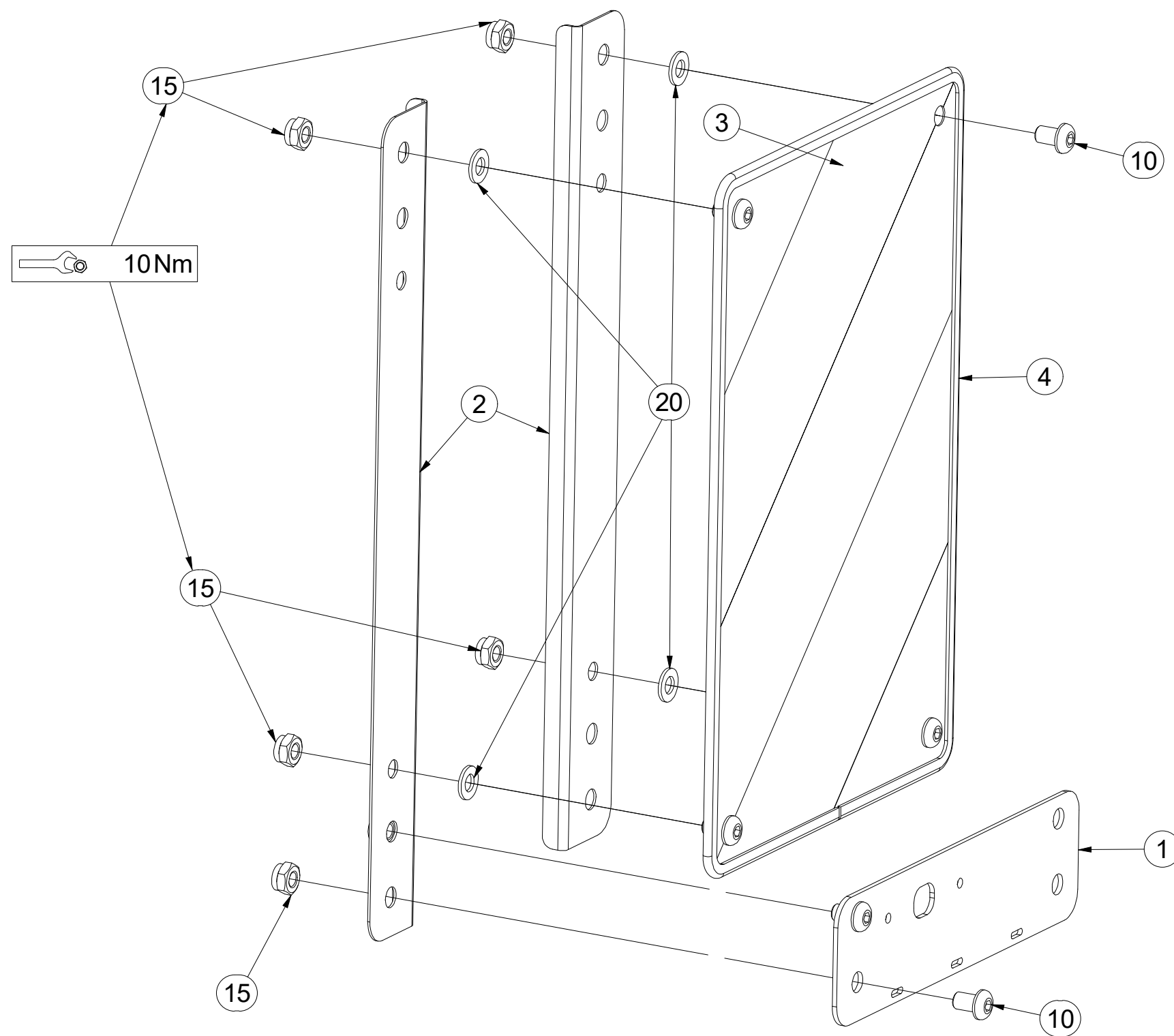
ⒼB RIGHT FRONT DISC

ⒶЩИТОК ПЕРЕДНИЙ ПРАВЫЙ

Ⓐ TARCZA PRZEDNIA PRAWA



4019076



Pos.	Part Number	Pcs.
1	4019247	1
2	4019245	2
3	m17940	1
4	m16628	1,4
10	m16687	6
15	m03775	6
20	m01209	4

ⒸZ TERČ ZADNÍ LEVÝ

Ⓓ SCHILD, HINTERES, LINKES

Ⓕ CIBLE ARRIÈRE GAUCHE

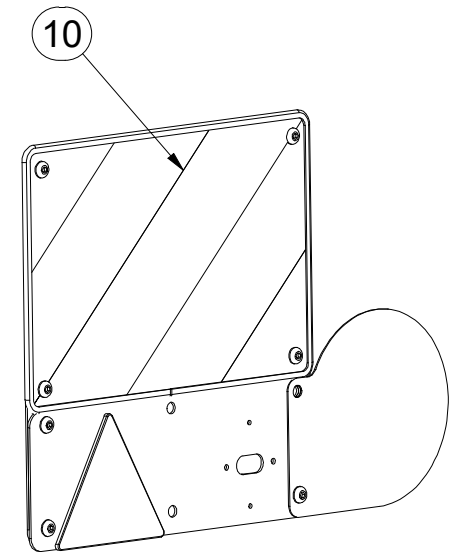
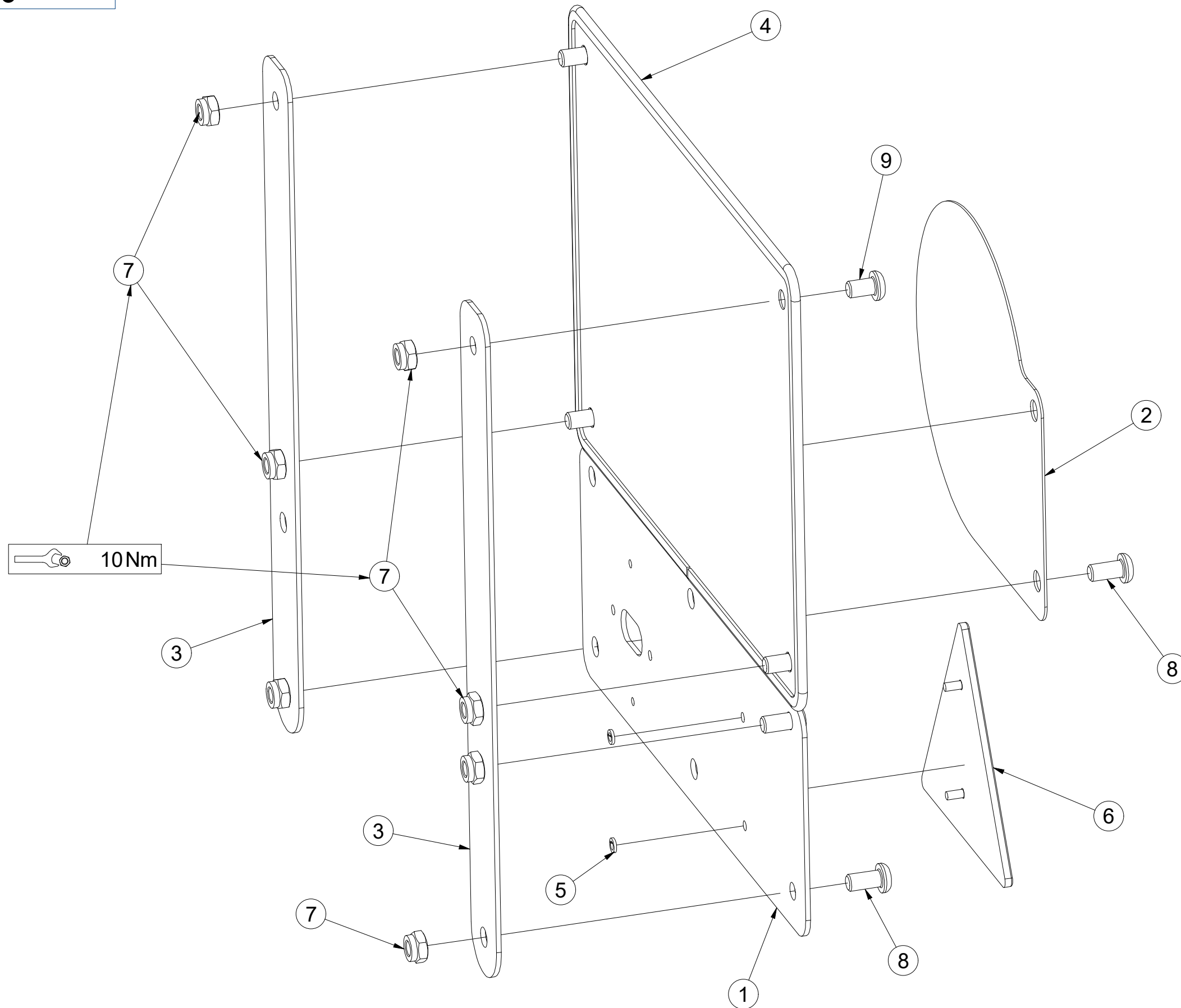
ⒼB LEFT REAR DISC

ⒶU ЩИТОК ЗАДНИЙ ЛЕВЫЙ

ⒶL TARCZA TYLNA LEWA



3009686



Pos.	Part Number	Pcs.
1	4019308	1
2	4019317	1
3	4023062	2
4	VZ00000029	1,4
5	m01197	2
6	m02497	1
7	m03775	7
8	m16637	3
9	m16687	4
10	m17941	1

ⒸZ TERČ ZADNÍ PRAVÝ

Ⓓ SCHILD, HINTERES, RECHTES

Ⓕ CIBLE ARRIÈRE DROITE

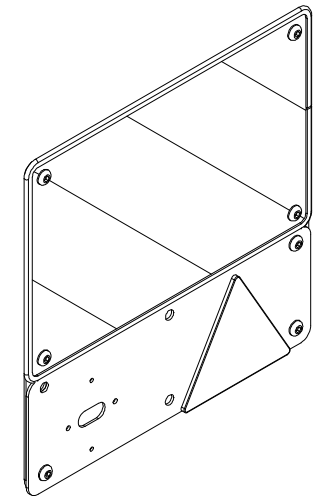
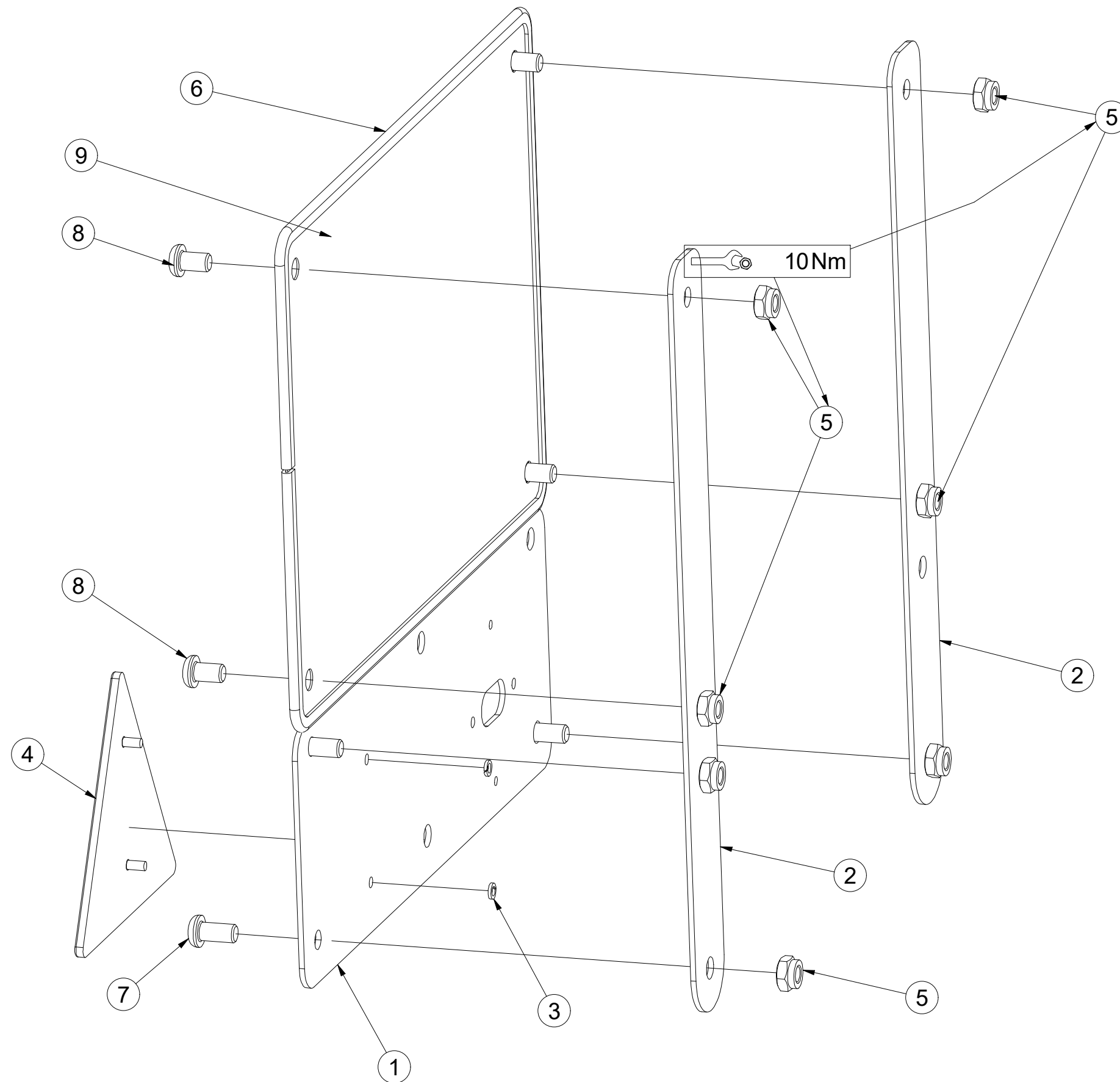
**3009685**

ⒼB RIGHT REAR DISC

ⒺЩИТОК ЗАДНИЙ ПРАВЫЙ

ⒼL TARCZA TYLNA PRAWA

**Farmet**



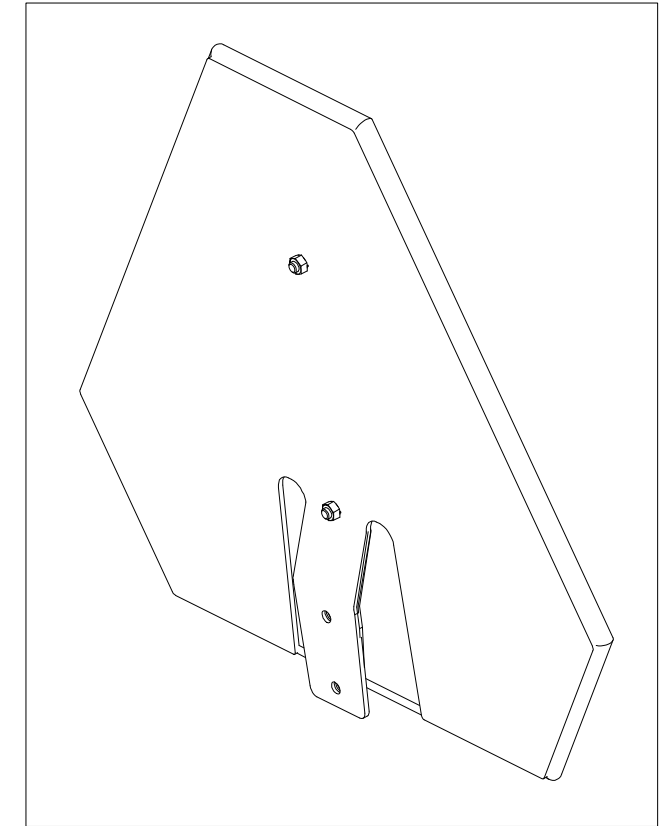
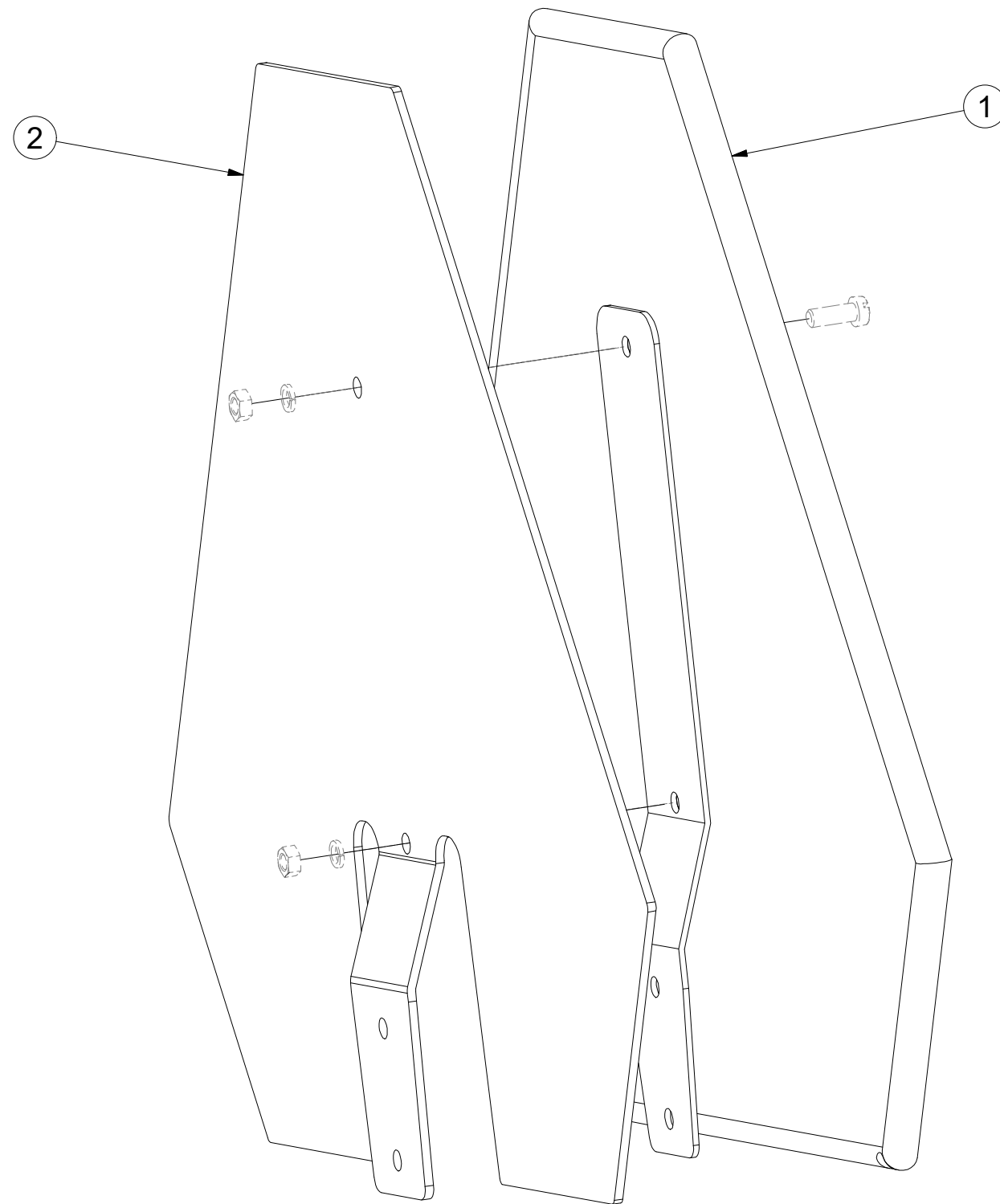
Pos.	Part Number	Pcs.
1	4019308	1
2	4023062	2
3	m01197	2
4	m02497	1
5	m03775	7
6	m16628	1,4
7	m16637	3
8	m16687	4
9	m17940	1

CZ VÝSTRAŽNÝ TROJÚHELNÍK  
 D WARNDREIECK  
 F TRIANGLE D'AVERTISSEMENT

GB EMERGENCY TRIANGLE  
 RU ЗНАК АВАРИЙНОЙ ОСТАНОВКИ  
 PL TRÓJKĄT OSTRZEGAWCZY



**4007398**



Pos.	Part Number	Pcs.
2	3003785	1
1	m05371	1

ⒸZ SOUPRAVA TĚSNIVA PÍSTNIC

Ⓓ KOLBENSTANGENDICHTUNGSMITTELSATZ

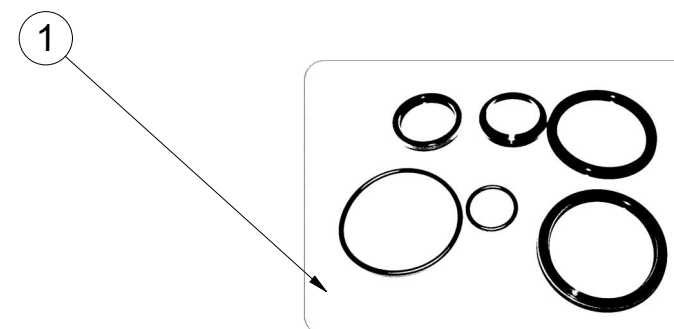
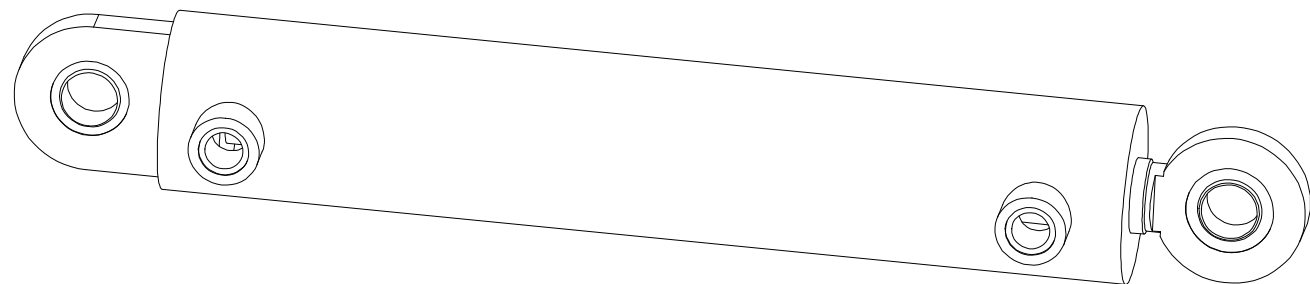
Ⓕ SET DE GARNITURE DES TIGES DE PISTON

ⒼB SEALING SET FOR PISTON RODS

ⒺU КОМПЛЕКТ ПРОКЛАДОК ЦИЛИНДРОВ

ⒼL ZESTAW USZCZELEK TRZPIENIA TŁOKA

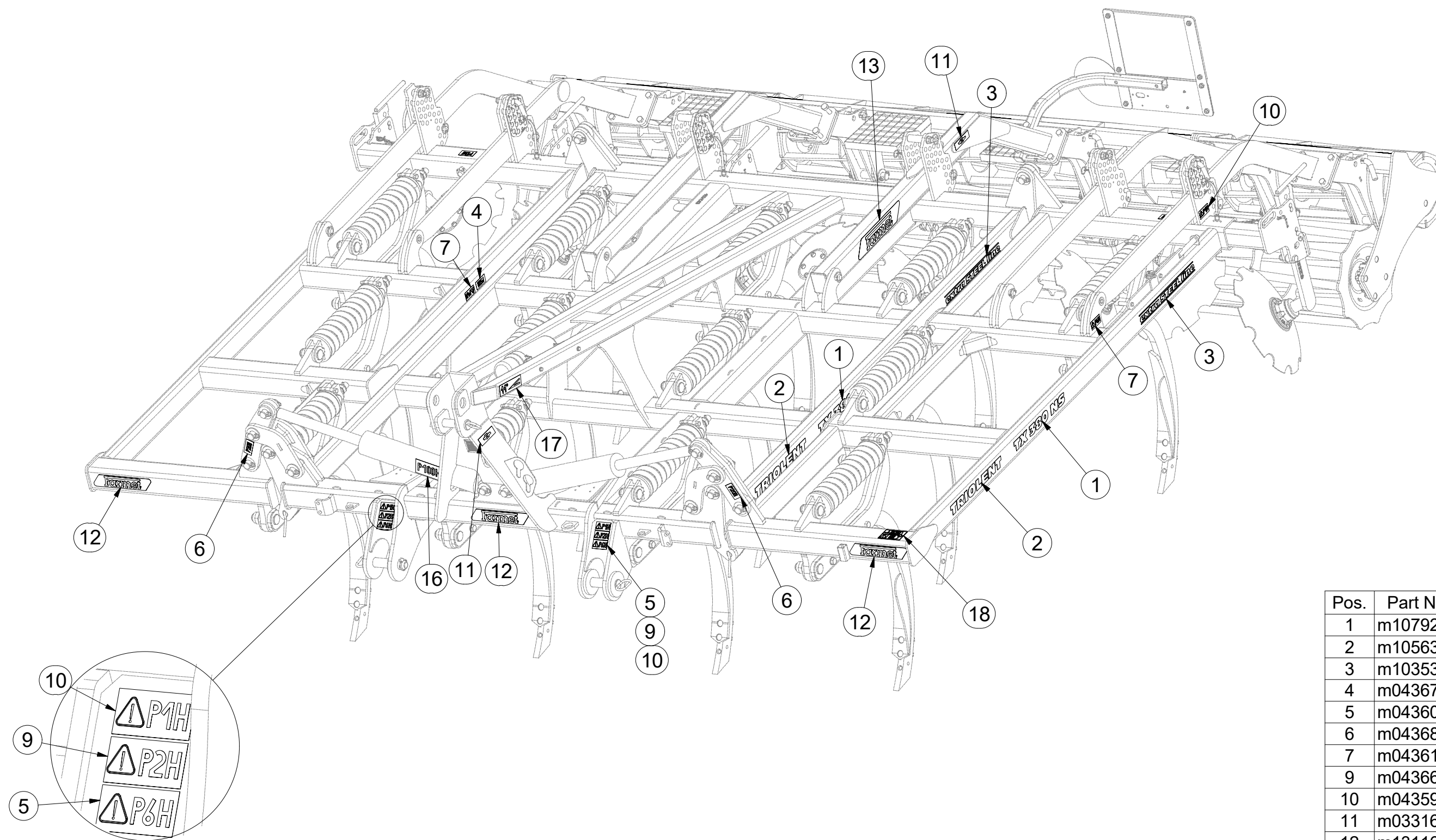
**Farmet**



9003218 - $\varnothing 80/\varnothing 40-400$		
Pos	Part number	Pcs
1	m03528	2



8000789-30049



Pos.	Part Number	Pcs.
1	m10792	4
2	m10563	4
3	m10353	4
4	m04367	2
5	m04360	2
6	m04368	4
7	m04361	4
9	m04366	2
10	m04359	4
11	m03316	4
12	m13116	6
13	m13117	2
16	m06776	1
17	m03315	2
18	m10443	1

Ⓒ SAMOLEPKY STROJE

Ⓓ AUFKLEBER MASCHINEN

Ⓕ VOITURE MACHINES

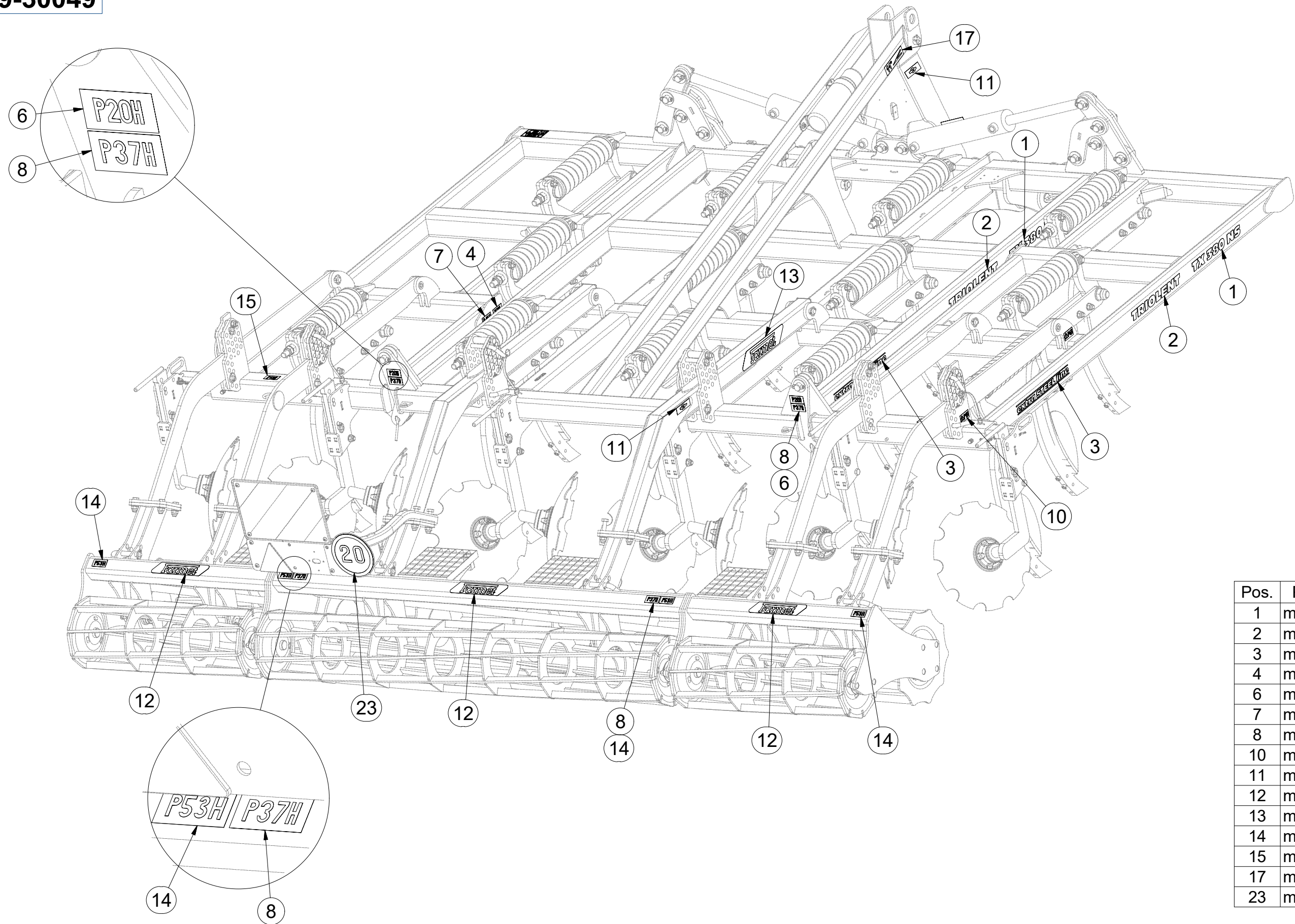
Ⓖ STICKERS MACHINES

Ⓡ СТИКЕРЫ МАШИНЫ

Ⓟ NAKLEJKI MASZYN



8000789-30049



Pos.	Part Number	Pcs.
1	m10792	4
2	m10563	4
3	m10353	4
4	m04367	2
6	m04368	4
7	m04361	4
8	m04365	4
10	m04359	4
11	m03316	4
12	m13116	6
13	m13117	2
14	m04369	4
15	m04363	2
17	m03315	2
23	m04406	1

Ⓒ SVĚTELNÁ SADA

Ⓓ LEUCHTENSATZ

Ⓕ KIT LUMINEUX

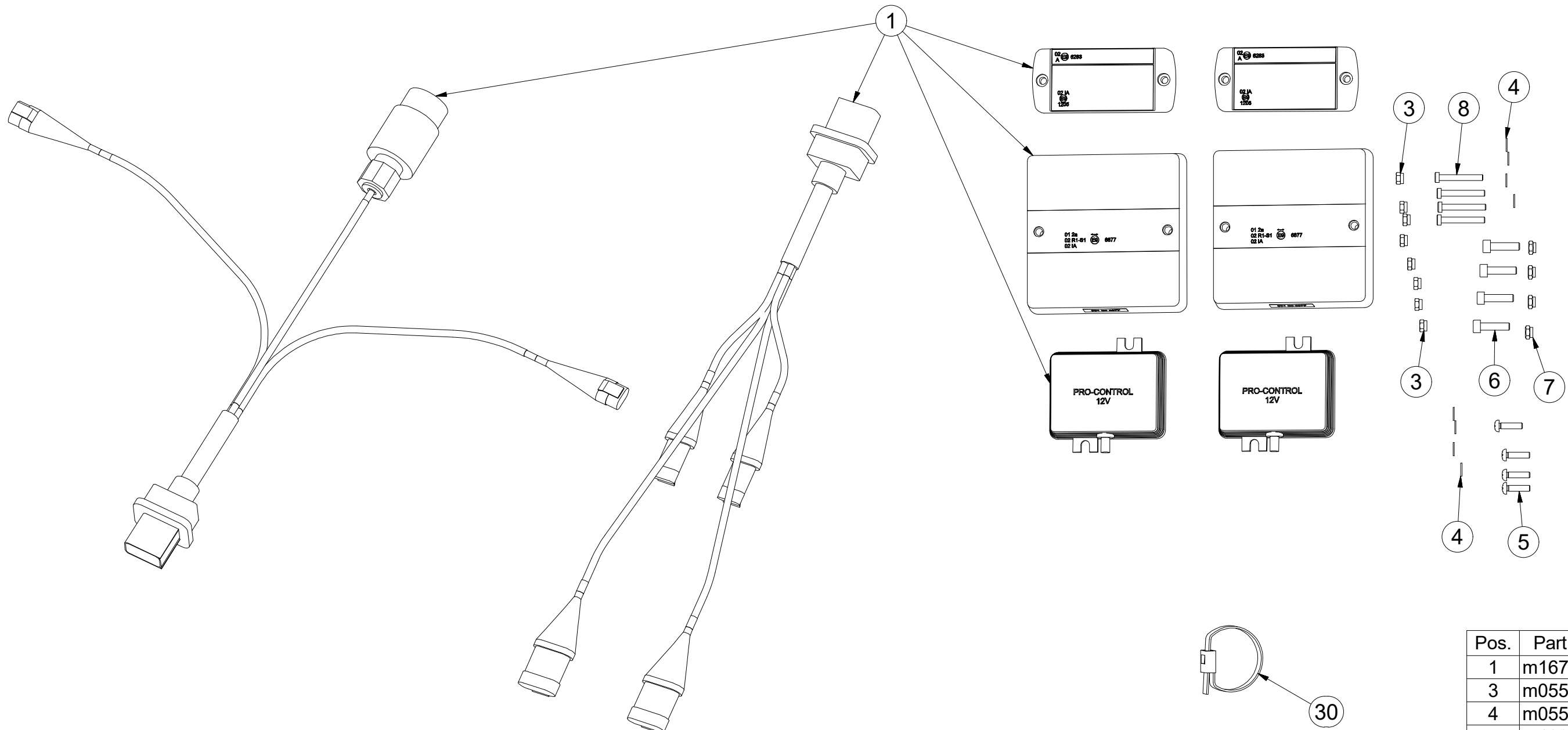
Ⓖ LIGHTING SET

Ⓡ ОСВЕТИТЕЛЬНЫЙ КОМПЛЕКТ

Ⓟ ZESTAW OŚWIETLENIA



**3008455**



Pos.	Part Number	Pcs.
1	m16767	1
3	m05562	8
4	m05597	8
5	m10030	4
6	m10591	4
7	m06236	4
8	m16861	4
30	m05566	50

Ⓒ SVĚTELNÁ SADA

Ⓓ LEUCHTENSATZ

Ⓕ KIT LUMINEUX

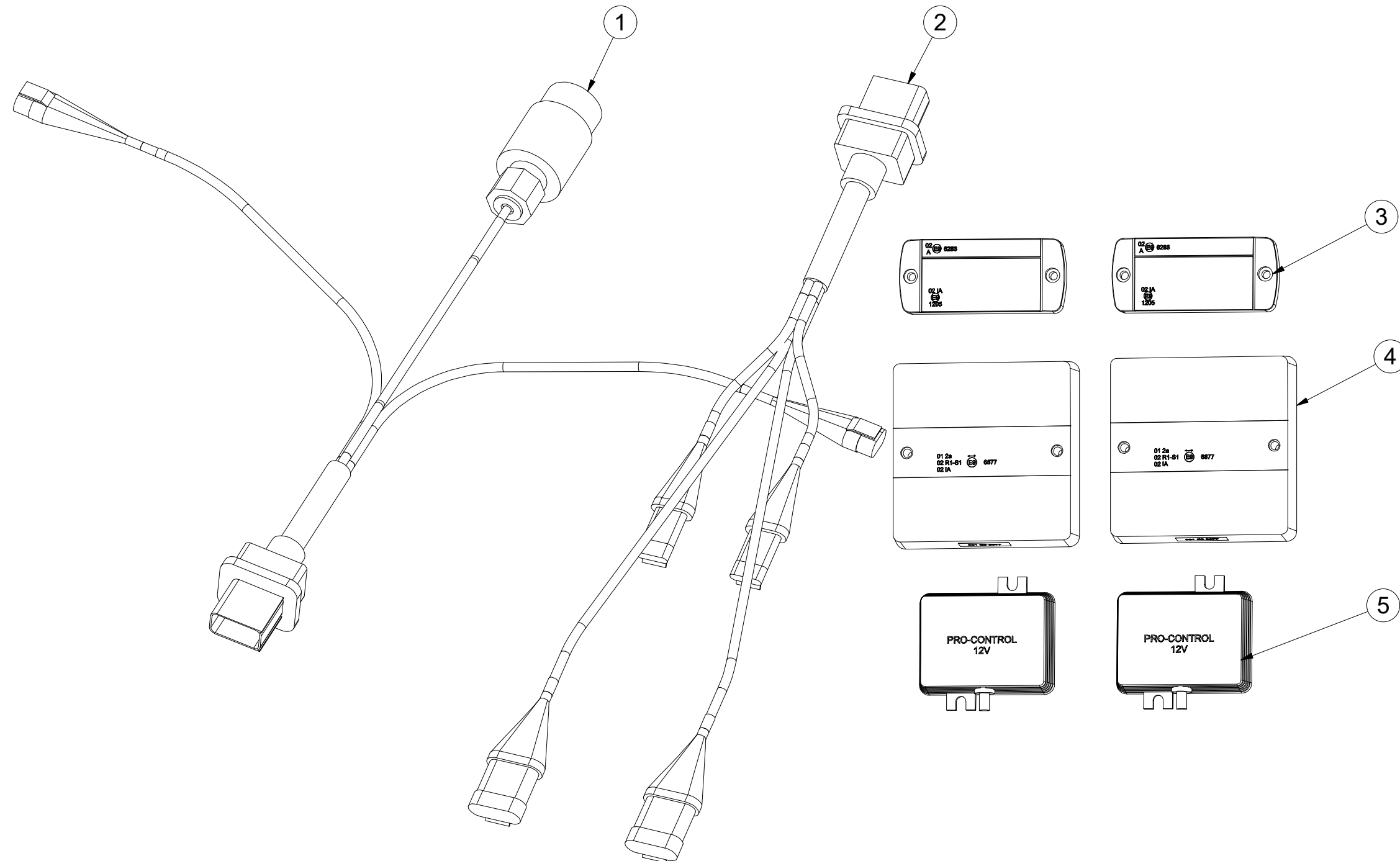
**m16767**

Ⓖ LIGHTING SET

Ⓡ ОСВЕТИТЕЛЬНЫЙ КОМПЛЕКТ

Ⓢ ZESTAW OŚWIETLENIA

**Farmet**



Pos.	Part Number	Pcs.
1	m14780	1
2	m14781	1
3	m14776	2
4	m16781	2
5	m14777	2

- Ⓒ UTAHOVACÍ MOMENTY ŠROUBŮ  
 Ⓓ ANZUGMOMENTE VON SCHRAUBEN  
 Ⓕ COUPLES DE SERRAGE DES VIS

- Ⓒ SCREW TIGHTENING TORQUE  
 Ⓓ МОМЕНТЫ ЗАЖАТИЯ БОЛТОВ  
 Ⓕ MOMENTY DOKRĘCANIA ŚRUB



P		5.8	8.8	10.9	12.9	Z	
D	R	Mu	Mu	Mu	Mu	DIN 7991	ISO 10642
mm	mm	Nm	Nm	Nm	Nm	Nm	Nm
M6	1	6	9	13	15	7,2	7,9
M8	1,25	14	22	32	38	17	19
M10	1,5	29	44	64	75	35	38
M12	1,75	49	76	111	130	58	65
M14	2	79	120	176	206	93	100
M16	2	123	188	276	323	144	158
M18	2,5	169	257	378	443	-	220
M20	2,5	239	365	536	628	-	310
M22	2,5	329	529	738	864	-	420
M24	3	413	629	924	1082	-	530
M27	3	613	934	1372	1606	-	-
M30	3,5	832	1267	1862	2179	-	-
M33	3,5	1130	1723	2530	2961	-	-
M36	4	1451	2210	3246	3799	-	-
M39	4	1885	2872	4217	4936	-	-
M42	4,5	2322	3538	5196	6080	-	-
M45	4,5	2909	4433	6511	7619	-	-
M48	5	3513	535	7862	9200	-	-
M52	5	4524	6895	10123	11849	-	-
M56	5,5	5636	8589	12614	14761	-	-

- Mu - Ⓒ UTAHOVACÍ MOMENT  
 Ⓓ ANZUGMOMENTE  
 Ⓕ COUPLE DE SERRAGE  
 Ⓒ TIGHTENING TORQUE  
 Ⓓ МОМЕНТ ЗАЖАТИЯ  
 Ⓕ MOMENT DOKRĘCANIA
- D - Ⓒ JMENOVITÝ PRŮMĚR  
 Ⓓ NENNDURCHMESSER  
 Ⓕ DIAMETRE NOMINAL  
 Ⓒ NOMINAL DIAMETER  
 Ⓓ НОМИНАЛЬНЫЙ ДИАМЕТР  
 Ⓕ ŚREDNICA NOMINALNA
- R - Ⓒ ROZTEČ ZÁVITU - STOUPÁNÍ  
 Ⓓ GEWINDESTEIGUNG  
 Ⓕ PAS DE FILET - PAS  
 Ⓒ SCREW PITCH – LEAD  
 Ⓓ ШАГ РЕЗЬБЫ  
 Ⓕ ROZSTAW GWINTU - SKOKI
- P - Ⓒ PEVNOST  
 Ⓓ FESTIGKEIT  
 Ⓕ RÉSISTANCE  
 Ⓒ STRENGTH  
 Ⓓ ПРОЧНОСТЬ  
 Ⓕ WYTRZYMA OŚĆ
- Z - Ⓒ ZÁPUSTNÉ ŠROUBY  
 Ⓓ SENKKOPFSCHRAUBEN  
 Ⓕ VIS A TETE FRAISEE  
 Ⓒ COUNTERSUNK SCREWS  
 Ⓓ БОЛТЫ С УТОПЛЕННОЙ ГОЛОВКОЙ  
 Ⓕ ŚRUBY Z ŁBEM STOŻKOWYM PŁASKIM

- Ⓒ Hodnoty momentů jsou poníženy o -10% oproti tabulkovým hodnotám. Šroubové spoje utahujte dle vyznačeného utahovacího momentu v dokumentaci. Pokud není utahovací moment v dokumentaci vyznačen, utahujte dle obecné tabulky. Pokud je v dokumentaci definován spoj šroubu a matice o různých pevnostech, vždy utahujte na moment komponenty nižší.
- Ⓓ Die Werte der Anzugsmomente sind um 10 % gegenüber den Tabellenwerten verringert. Ziehen Sie die Schraubverbindungen gemäß dem in der Dokumentation festgeschriebenen Anzugsmoment an. Sofern das Anzugsmoment nicht in der Dokumentation aufgeführt ist, ziehen Sie sie gemäß der allgemeinen Tabelle an. Wenn in der Dokumentation eine Verbindung von Schraube und Mutter mit verschiedene Festigkeiten definiert ist, wird immer mit dem Moment des Bauteils mit der geringeren Festigkeit angezogen.
- Ⓕ Les valeurs des couples de serrage sont baissées de 10% par rapport aux valeurs de tableau. Serrez les raccords à vis selon le couple de serrage indiqué dans les documents. Si le couple de serrage n'est pas indiqué dans les documents, serrez selon le tableau général. Si les documents définissent un assemblage par boulon de diverses résistances, serrez toujours au moment de la composante avec résistance inférieure.
- Ⓒ The torque values are reduced by 10% compared to the table values. Tighten the screw joints according to the tightening torque stated in the documentation. If the tightening torque is not stated in the documentation, tighten according to the general table. If there is a joint with a screw and a nut at different strengths in the documentation, always tighten to the torque of the component with lower strength.
- Ⓓ Значения моментов затяжки уменьшены на 10% по сравнению с данными в таблице. Резьбовые соединения зажимайте с установленным в документации моментом зажатия. Если в документации не указан момент зажатия, то зажимайте по действующей в общем таблице. Если в документации установлено соединение из болта и гайки различной прочности, всегда зажимайте с моментом для компонента с меньшей прочностью.
- Ⓕ Wartości momentów dokręcania są obniżone o 10% w stosunku do wartości z tabeli. Połączenia śrubowe należy dokręcać zgodnie z momentem obrotowym w dokumentacji. Jeśli w dokumentacji nie ma podanego momentu obrotowego, należy dokręcać zgodnie z ogólną tabelą. Jeśli w dokumentacji zdefiniowane jest połączenie ze śrubą nakrętką różnych wytrzymałościach, zawsze należy dokręcać zachowując moment dokręcania komponentu z niższą wytrzymałością.

- Ⓒ UTAHOVACÍ MOMENTY ŠROUBŮ  
 Ⓓ ANZUGMOMENTE VON SCHRAUBEN  
 Ⓕ COUPLES DE SERRAGE DES VIS

- Ⓖ SCREW TIGHTENING TORQUE  
 Ⓡ MOMENTY ZAJATIA BOLTOB  
 Ⓟ MOMENTY DOKRĘCANIA ŚRUB



- Ⓒ **OBECNÝ PŘEDPIS UTAHOVÁNÍ ZAJIŠTĚNÍ ČEPOVÝCH SPOJŮ:**  
 Ⓓ **ALLGEMEINE VORSCHRIFT FÜR DAS ANZIEHEN VON BOLZENVERBINDUNGEN:**  
 Ⓕ **CONSIGNE GENERALE POUR LE SERRAGE DES ARTICULATIONS CYLINDRIQUES:**  
 Ⓖ **GENERAL INSTRUCTION FOR TIGHTENING THE SECURING OF PIN JOINTS:**  
 Ⓡ **ОБЩЕЕ ОПИСАНИЕ ЗАЖАТИЯ ПРЕДОХРАНЕНИЯ СОЕДИНЕНИЙ ПАЛЬЦАМИ:**  
 Ⓟ **OGÓLNE ZASADY DOKRĘCANIA ZABEZPIECZENIA POŁĄCZEŃ CZOPEM:**



**X**

M8, M10, M12

M14

**M**

09-15Nm

15-25Nm

- X - Ⓒ ROZMĚR ŠROUBU  
 Ⓓ SCHRAUBENGRÖSSE  
 Ⓕ DIMENSIONS DE LA VIS

- Ⓖ BOLT DIMENSION  
 Ⓡ РАЗМЕР БОЛТА  
 Ⓟ ROZMIAR ŚRUBY

- M - Ⓒ ORIENTAČNÍ MOMENT  
 Ⓓ ANZUGSMOMENT  
 Ⓕ COUPLE D'ORIENTATION

- Ⓖ ORIENTATION TORQUE  
 Ⓡ ОРИЕНТАЦИОННЫЙ МОМЕНТ  
 Ⓟ ORIENTACYJNY MOMENT

- Ⓒ Tyto spoje není nutné ověřovat kontrolou momentovým klíčem = stačí vizuálně kontrolovat sešroubování.  
 Ⓓ Diese Verbindungen müssen nicht mit einem Drehmomentschlüssel überprüft werden = es genügt, die Verschraubung visuell zu kontrollieren.  
 Ⓕ Il n'est pas nécessaire de contrôler le serrage à l'aide d'une clé dynamométrique = un contrôle visuel de l'assemblage suffit.  
 Ⓖ These joints do not have to be verified by checking with a torque wrench = visual inspection of bolting is sufficient.  
 Ⓡ Эти соединения не нужно контролировать динамометрическим ключом = достаточно визуально проверять прикручивание.  
 Ⓟ Nie trzeba sprawdzać tych połączeń kluczem dynamometrycznym = wystarczy wizualnie skontrolować dokręcenie.